



Marca unei silviculturi
responsabile

Produse certificate FSC® furnizate la cerere.

LEGENDĂ

STÂLPI BALUSTRADE

n inox



stâlp retractabil
/ donat, elias, isac, lot /



cu emblema municipalității
/ elias, isac /



cu iluminare
/ elias, donat /



ancorare pe sol

STANDURI PENTRU BICICLETE PENTRU TROTINETE

r/t salcâm / lemn tropical

twj thermowood

n inox



numărul de locuri pentru biciclete
/ velo, meandre /



ancorare pe sol

GRILAJE DE PROTECȚIE PENTRU COPACI JARDINIERE DECOR PENTRU PLANTE CIȘMELE DOZATOARE

r/t salcâm / lemn tropical

twj thermowood

n inox



y - resysta



citêpin
/ sinus /



cu elemente protectoare din metal
/ arbottura /



greutatea vehiculului până la 3,5 tone
/ arbottura /



volum pământ
/ malageno, florium, kvêta, polys, typo /



volum apă
/ malageno /



sistem de irigare
/ malageno, polys, typo /



m - sistem pe roți
/ malageno /



includere

SISTEME DE INFORMARE

m magneți
/ c-light IF /

s pini
/ c-light IF /



unilateral
/ clig, c-light IF /



bilateral
/ clig, c-light IF /



sistemul de vot verso
/ clig /



fără acoperire
/ c-light IF /



pentru ancorare pe perete
/ posterior, clig /



panou CLT (Cross laminated timber)
/ posterior /



panou compozit
/ posterior /



cu iluminare
/ egero, c-light IF /

ADĂPOSTURI PAVILIOANE










- a – fără vitrină publicitară
/ geomere, aureo, smokers /
-  cu iluminare
/ aureo, geomere, pin, pinecone, cuby, nubo /
-  numărul de locuri pentru biciclete
/ aureo velo, edge /
-  perete spate din lemn / lamele de lemn pe peretele
din spate / aureo, aureo velo /
-  perete spate din tablă de oțel perforată
/ aureo /
-  tablă perforată pe peretele din spate
/ aureo velo /
-  tablă trapezoidală
/ geomere /
-  panouri sandwich
/ geomere /
-  încărcător USB
/ aureo, geomere, smokers, pin, cuby, nubo /
-  strat de vegetație
/ aureo, geomere, pin, aureo velo, cuby, edge, nubo /
-  panou fotovoltaic
/ aureo, geomere, pin, aureo velo, cuby, edge, nubo /
-  variantă cu vitrină publicitară
/ aureo, geomere, nubo /
-  protecție împotriva impactului în sticlă
/ geomere, aureo, pinscreen, nubo /
-  ancorare pe sol
-  tavă de depozitare
/ cuby, ufo /
-  tetieră căptușită
/ cuby, ufo /
-  jardiniere
/ cuby /
-  wifi
/ pin /

SETURI DE ȘEZUT MESE

- r/t salcâm / lemn tropical
- twj thermowood
twb thermopin
- n/N inox / varianta din oțel inoxidabil
-  opțiune rotativă
/ morse, intervera, port /
-  cu iluminare
/ satellite, blocq, radium, woody /
-  încărcător USB / blocq, blocq solar, radium, woody, woody
scorpio, woody solar, rivage, eblocq, pixel, landscape
compact, preva urbana, morse /
-  structură bicoloră din oțel
/ blocq, radium /
-  încărcător pentru bicicletă electrică
/ eblocq /
-  gamă de bănci recomandată
/ tably /
-  y – resysta
-  citèpin
/ sinus, radium /
-  wifi
/ woody solar, woody scorpio, blocq solar /
-  încărcare inductivă
/ blocq solar /
-  panou fotovoltaic
/ woody solar, woody scorpio, blocq solar /
-  masă pentru șah
/ tably, rautster /
-  c – decor individual din HPL (posibilitatea de aplicare a
oricărei teme grafice) / urban islands, radium, bistrot,
vera, stack, rautster, orbit, morse /
-  HPL monocromatic
/ urban islands, radium, bistrot, vera, stack, rautster,
orbit, morse /
-  design ergonomic pentru seniori
/ emau solo, intervera /
-  versiune pentru interior
/ bohém, manta /

-  picioare reglabile
/ rivage, woody, manta, orbit /
-  cu cotiere
/ vera solo /
-  include
-  ancorare pe sol
-  ancorarea sub pavaj
/ morse /
-  tavă de depozitare
/ conic /
-  tetieră căptușită
/ conics /
-  ancorare pe sol

COȘURI DE GUNOI SCRUMIERE

- r/t salcâm / lemn tropical
- twj thermowood
- n/N inox / varianta din oțel inoxidabil
- p scrumieră
-  în zona de aruncare
/ crystal /
-  în zona de aruncare
/ crystal /
-  cadru pentru fixarea pungii de plastic
/ tlesk, better, minium, maximumium, prax /
-  80L volum
-  opțiune cu mecanism de închidere
/ minium /
-  c – decor individual din HPL
(posibilitatea de aplicare a oricărei teme grafice) /
prax, nanuk /
-  HPL monocromatic
/ prax, nanuk /
-  y – resysta
-  ancorare pe sol

●● mmcité









AGI
#15





APRECIEM ORAȘELE NOASTRE ȘI DEPUNEM EFORȚURI SUSȚINUTE PENTRU A LE FACE MAI FRUMOASE, ORIUNDE AR FI ELE.

DAVID KARÁSEK

ORAȘ

Spațiile publice ale orașelor sunt locuri fascinante unde oamenii se întâlnesc cu istoria. Ne bucurăm că designul nostru este concentrat pe ceva atât de interesant precum zonele urbane. Putem oferi tuturor cetățenilor calitate superioară și le putem influența gusturile fără nicio exclusivitate. Egalitate indiscutabilă. Pentru muncă producția de mobilier urban nu este nici mai mult, nici mai puțin, decât o misiune culturală. Putem schimba imaginea orașelor doar prin instalarea câtorva elemente discrete.

ACTIVITATE

muncă nu este doar un furnizor de mobilier urban de înaltă calitate, compania noastră este, de asemenea, și un partener pentru toți cei care doresc să creeze ceva special în spațiile publice. Primării din toate localitățile țării, arhitecții cu echipe mari sau mici și instituții de proiectare, firmele de construcții de importanță locală sau internațională, toți sunt partenerii noștri, împreună având un scop comun acela de a realiza proiecte remarcabile.

DESIGN

Inițial se pornește de la o schiță. Echipa noastră de profesioniști experimentați creează produse solide și de înaltă calitate. Funcționalitatea eficientă, procesarea atentă și costurile accesibile sunt parametrii monitorizați continuu de-a lungul întregului proces. Designul modern și expresivitatea distinctivă reprezintă pentru muncă standarde permanente.

CALITATE

Combinăm cele mai bune materiale pe care le testăm în mod continuu. Atuurile noastre forte sunt pe de o parte anii de experiență, iar pe de altă parte efortul constant pe care îl depunem pentru a ține pasul cu tehnologia. Folosim doar cele mai bune materiale. Funcționalitatea, durabilitatea și, desigur, bugetul sunt ceea ce contează cel mai mult.



SETURI DE ȘEZUT MESE

BISTROT 130 [268] . **BLOCQ** 108 [269] . **BOHÉM** 48 [273] . **CONICS** 20 [274] . **CONSTRUQTA** 54 [276] . **EBLOCQ** 112 [276] . **EMAU** 100 [277] . **EMAU SOLO** 104 [278]
INTERVERA 98 [280] . **LAGO** 28 [282] . **LANDSCAPE COMPACT** 64 [284] . **LIMPIDO** 120 [288] . **MANTA** 38 [289] . **MIELA** 70 [290] . **MORSE** 14 [292] . **ORBIT** 30 [298]
PIXEL 50 [300] . **PLATFORM** 24 [306] . **PORT** 78 [314] . **PORTIQOA** 74 [316] . **PREVA URBANA** 82 [318] . **RADIUM** 114 [320] . **RAUTSTER** 44 [324]
REFORMA 34 [328] . **RIVAGE** 58 [332] . **SATELLITE** 56 [334] . **SINUS** 122 [334] . **STACK** 40 [335] . **TABLY** 132 [336] . **URBAN ISLANDS** 62 [338] . **VERA** 86 [340]
VERA SOLO 92 [346] . **WOODY** 124 [354]


MORSE

Design
Studio Segers

Codul Morse comunică perfect cu semnale lungi și opriri scurte. Traduce limbile coridoarelor interioare ale aeroporturilor și gărilor, precum și limbile exterioare ale parcurilor și țărmurilor. Inspirată de ritmul mediului înconjurător, colecția Morse se îmbină perfect în orice mediu, adaptându-se la împrejurimile sale cu flexibilitate modulară. Disponibilă într-o varietate de materiale și însoțită de o gamă cuprinzătoare de accesorii, colecția Morse răspunde nevoilor și preferințelor diverse. De la mese și lumini integrate până la spătare, cotiere și porturi de încărcare USB, colecția Morse oferă funcționalitate și confort complet.













CONICS

Design
Herrmann&Couf al

Căutăm mereu noi forme care să diversifice spațiul public și extindem și modalitățile de utilizare a mobilierului nostru urban. Corpul conic din beton a devenit pilonul de bază al noii noastre linii Conics. Modelele conice în trei dimensiuni ajung la rezultatul final: masă, scaun, ghiveci de flori sau bancă. Formele circulare sunt din ce în ce mai populare în mobilierul de exterior, nu numai pentru estetica lor, ci tocmai pentru o mai mare variabilitate și utilizare a capacității.









PLATFORM

Design

David Karásek, Michael Tomalik

Ne bucurăm de momente neașteptate din viața de zi cu zi, iar Platform este unul dintre ele. Transformă locurile de parcare stereotipe și zonele dezafectate în terase vibrante pentru baruri și cafenele, zone de relaxare și spații verzi. Platform este o platformă modulară care poate fi adaptată oricărui cadru urban folosind o varietate dintre produsele noastre. Un produs complementar este jardiniera suspendată, care reproduce dimensiunea părților individuale ale platformei. Sistemul modular este produs în două adâncimi și două lățimi, permițând o varietate de configurații pentru a se potrivi nevoilor mediului înconjurător. Pentru siguranță, Platform este completată de zone de protecție și bare de protecție amortizate. Acest lucru permite vizitatorilor să se relaxeze și să se bucure pe deplin de spațiul public vibrant.





GRE





LAGO

Design
 David Karásek, Michael Tomalik

Un cerc inconfundabil cu un ochi excentric sau o lagună deschisă ca port urban? Forme circulare jucăușe și linii radiale definesc geometria scaunelor care surprinde cu utilitate și compoziție versatile în egală măsură. Puteți sta liber atât în interior, cât și în exterior. Această energie este exprimată chiar de spătarele curbate poziționate neconvențional. Setul este format din trei dimensiuni de scaune și poate fi suplimentat cu scaune rotunde separate, pe un picior, modelul cel mai înalt putând servi și ca masă. O bază excelentă pentru compoziții variate de structuri circulare, care nu omite niciodată să distreze.





P-anlæg

Capio CFR


Capio CFR

ORBIT

Design

David Karásek, Václav Kocián

Scaunele rotunde, ca și planetele, orbitează în jurul mesei rotunde, dar se pot uni într-o formă ovală. Designul natural necomplicat oferă o expresie clară, proaspătă, care nu se pierde în spațiu. Setul este stabil și sigur cu picioarele sale reglabile, dar oferă și opțiunea de ancorare fermă. Poate fi utilizat nu numai într-un parc public, piețe sau zone pietonale, ci și în locuri precum campusul școlii, cantina unei companii sau industria ospitalității.











REFORMA

Design
Vrtiška & Žák

De obicei, le putem vedea în tufişuri departe de locurile frumoase – bănci cu laturi de beton nu foarte populare și scaune simple din lamele de lemn. Aici avem o provocare de a moderniza acest element pe care îl trecem cu vederea de multe ori. Menținem esența simplității și sincerității, adăugăm un pic de rafinament modern și creionăm detaliile. Rezultatul este un design modern și original, dar în același timp rămâne o bancă tradițională pe care o recunoaștem peste tot în lume. La dispoziția noastră avem două variante de bănci cu spătar și bancă modulară fără spate pe care o putem instala în linii drepte sau curbate. Să nu uităm de opțiunea de ancorare pe soclu de beton.











reddot winner



ELLE
DECO
INTERNATIONAL
DESIGN AWARDS

MANTA

Design
Lucie Koldová

Manta este piesa ideală de mobilier stradal pentru cerințele vieții moderne, prezentând o soluție proaspătă pentru o combinație de muncă și odihnă. Curbele rotunjite răsună mișcarea undelor imaginare, simbolizând atât un flux de lucru cât și o relaxare ușoară. Manta este un obiect minimalist complex, îndeplinind rolul de masă, bancă sau birou. Acesta excelează în toate tipurile de spații publice, în interior și în exterior, pentru spații deschise, holuri de intrare și coridoare largi deopotrivă, precum și grădini, mici parcuri, piețe sau atrium. Cu Manta puteți crea o oază personală de concentrare sau relaxare, oriunde v-ați afla.





STACK

Design

David Karásek, Lucia Lehrer

Rezistentă pentru utilizare în spațiul public, dar o alternativă moale pentru o piesă de mobilier – aceasta este gama Stack. O canapea compactă, un fotoliu confortabil și mese practice, toate disponibile într-o gamă cu lamele din lemn sau tije din oțel. Mesele și șezuturile pot fi echipate cu lamele din HPL, iar pentru un confort sporit șezuturile pot avea o pernă impermeabilă, disponibilă într-o gamă largă de culori. Designul este atemporal, combinând atât influențe moderne, cât și retro. Stack-ul poate servi ca un loc de relaxare în aer liber alături de mobilierul clasic, sau ca și dotare pentru terasele zonelor de hotel, școli sau sedii de firme, atât în interior cât și în exterior. Băncile au și mânere sofisticate și sunt completate de perne pentru scaun tapițate, rezistente la apă, într-o varietate de combinații de culori interesante.









RAUTSTER


Design
Herrmann&Coufal

Ușor, plin de viață, bine gândit. Acesta este un mobilier pentru picnic, care poate fi folosit oriunde aveți nevoie de un loc de odihnă sau să serviți ceva de mâncare. Părțile laterale oferă caracterul atractiv acestei combinații de masă și bancă, care este disponibilă în mai multe variante de materiale. Plăcile tradiționale rezistente din lemn, plăci din oțel perforat sau (HPL) sunt materialele care îndeplinesc perfect așteptările de la acest produs. Cu toate acestea, gama are și dimensiuni variabile, în versiunea sa pe două părți oferă spațiu pentru patru sau șase persoane, configurația pe o singură parte aduce posibilitatea poziționării interesante în locuri cu priveliște. Masa de picnic poate fi completată și cu o tablă de șah gravată în plăcile de lemn. Rautster este adaptat pentru persoanele care se deplasează în scaun cu roțile. Împărțirea spațiului nu a fost niciodată atât de plăcută.









BOHÉM

Design
Aleš Boem, MEYTO

Un scaun de exterior universal care se inspiră din istorie – o interpretare modernă a clasicele scaune destinate școlilor și cunoscute de milioane de studenți, se reîncarnează astăzi în echipament pentru parcuri, cafele, terase sau orice alt tip de spațiu public. Durabil, distinctiv, cu o tentă retro și totuși contemporan. Disponibil pe două înălțimi și ambele pot fi stivuite. Varianta din placaj de lemn este potrivită pentru interioare. Setul include o masă în același stil.





RUSH AM3!
WU TANG

Wake UP

MOTHER EARTH PROJECT

420
16

PIXEL

Design


David Karásek, Herrmann&Couf al

Imaginează-ți un mozaic jucăuș format din module pătrate aranjate în orice figură geometrică posibilă. Forme simetrice, uniforme sau atipice care oferă spațiilor publice o viața nouă. Cu posibilități nemărginite de combinații diferite de lamele de lemn sau culori. Creând astfel forme monocrome, simple și subtile sau un joc interesant de tonalități de amplu spectru. În afară de caracteristicile lui interesante, rămâne o piesă de mobilier urban funcțională. Fiecare modul are un picior central ajutat de celelalte pentru ca nici unul să nu suporte o greutate prea mare. Modulele arată minunat ca parte dintr-un set sau amplasate singular. Setul se poate completa cu o varietate de spătare, mese, jardiniere sau orice altceva.












BIGSEE
PRODUCT DESIGN
AWARD 2019
WINNER



CONSTRUQTA

Design
David Karásek

Inspirația conceptului de design are rădăcini în unul dintre elementele fundamentale de construcție – grinda cu zăbrele. Conceptul absoarbe frumusețea naturală și o transpune în arhitectura peisajului. Jocul simetric al pantelor definite și al părților cu unghiuri drepte adaugă un aspect deosebit, având altfel o simplă formă cubică. Piciorușele integrate în partea de jos ridică întregul bloc, eliminând posibila neuniformitate a suprafeței și, prin urmare, oferă un nivel de eleganță mai mare băncii instalate.





H

SATELLITE

Design
Eduard Herrmann

Ca și când o placă a căzut direct din cer și degetele unui arhitect cosmic au fixat-o în pământ. Atât de nepământească se simte forma unică a acestei bănci. Deși este evident că este realizată din beton, pare a fi aproape nesubstanțial. Forma concavă, elegantă, nu este doar pentru decor, este, de asemenea, și funcțională. Oferă intimitate pentru două persoane și efectiv le protejează de lumea exterioară. Zgomotul și vântul nu au nicio șansă. Poate transforma complet diverse locații, de la parcuri sau piațete, la faleze. Designul său excelează atât în spații deschise, cât și în colțuri mici, închise.






RIVAGE

Design
David Karásek, Radek Hegmon

O cu totul nouă categorie de șezlonguri pentru spațiile publice. Acest cadru solid, simplu, cu un puternic profil elegant din lamele din lemn masiv. Este ideal de utilizat în locurile publice, parcuri, grădini, zonele de relaxare din campusurile școlare, terase de hoteluri, unde oamenii doresc să se relaxeze. Toate aceste locuri pot fi acum îmbogățite cu acest nou articol. Poate fi fixat în sol sau lăsat liber. Practică și atractivă în același timp, masa din oțel este foarte rezistentă și poate fi folosită ca și suport pentru băuturi, laptop sau cărți. Contrastul dintre culori aduce un plus de jovialitate băncii. Masa poate fi dotată cu încărcător USB, ceea ce extinde posibilitățile de folosire ale băncii Rivage. Rivage, șezlongul favorit din lume pentru spațiul public, este acum disponibil într-o nouă variantă, pentru două persoane. Aceste noi completări la familia Rivage oferă și mai multe moduri de a vă relaxa și de a vă bucura de spațiile publice alături de cei dragi sau de prieteni.









URBAN ISLANDS

Design
Lucie Koldová, Dan Yeffet

Insula mare se folosește drept șezut, cea puțin mai înaltă servește ca suport de laptop, iar cea mai înaltă ca spătar. Forma unică pornește de la o geometrie simplă de mai multe ovale și numărul trei. Corpul este format dintr-o structură din oțel galvanizat vopsită cu vopsea pulbere. Șezutul sau mai degrabă suprafața superioară este din lemn tropical, lemn de salcâm sau HPL. Suprafețele orizontale oferă o nouă perspectivă asupra elementelor de relaxare în spațiile urbane. Modulele pot sta de sine stătătoare sau pot fi legate într-un arhipelag jucăuș ca intersecție de forme în diferite orientări. Suprafața superioară din panouri de lemn poate fi înlocuită cu laminat de înaltă presiune (HPL) al cărei suprafețe netede, diversitate de culoare și grafică creează un caracter grafic deosebit. Posibilitatea de combinare nu este nelimitată dar este atât de largă încât aceasta va satisface orice arhitect creativ care dorește ceva nou și neobișnuit pentru proiectul său. Acordat titlul de 'Czech Grand Design' Producător al Anului 2012.







LANDSCAPE COMPACT

Design

David Karásek, Viktor Šašinka

Un sistem de bănci care au legătură cu gama noastră Landscape. O siluetă laterală curajoasă cu tipicul spațiu între bancă pentru parc și spătar determină forma ei minimalistă. Modulele individuale se pot combina creând seturi de diferite lungimi și mărimi cu porțiuni drepte sau curbate. Se pot folosi chiar și ca bănci individuale și ca bancă pentru parcuri în mărimile lor standard.













MIELA

Design

David Karásek, Radek Hegmon

Designul și-a atins obiectivul – rafinament prin unitate și detaliu. Carismatica bancă profită de anatomia deosebită a suporturilor laterali, efectul fiind sporit de elementul fin al suportului pentru mână. Miela este o bancă în care s-a investit foarte multă atenție la detalii, fiind creată pentru contururile sale care dau impresia ca plutește deasupra pavajului, aducând astfel arta mobilierului urban la nivel de meșteșug. Aduce echilibrul perfect de contemporaneitate în cele mai valoroase locuri istorice și dă o notă umană locurilor cu o arhitectură mai puțin permisivă.









PORTIQA

Design

David Karásek, Radek Hegmon

Banca perfectă pentru cei cărora le plac formele inteligente. Marginile ușor curbate sunt făcute din aliaj de aluminiu care, împreună cu pereții diagonali, dau o impresie optică ieșită din comun. Banca intră în contact cu pământul doar pe o muchie subțire, iar din unele unghiuri dezvăluie linii imposibil de subțiri. Structura curbată se arcuiește sub scaun, ajutând astfel la întărirea și mai mult a rezistenței întregii structuri. Cotierele individuale amplasate pe mijlocul băncii împiedică persoanele să se întinde pe bancă. La fel, cotierele de pe cele două margini ajută la ridicarea persoanelor de pe bancă.







tronic.com



PORT

Design
David Karásek

Pereți din beton sau diverse modele de scări sunt elemente comune ale spațiului public. Acestea sunt des folosite ca și elemente de ședere. Montate pe perete, gama de bănci Port este bazată pe designul de succes al gamei Portiçoa și este proiectată pentru situații de genul acesta. Sistemul modular include variante cu spătar și fără, care pot fi combinate aproape fără nicio restricție. Părțile laterale din aliaj de aluminiu turnat sunt elegante, în timp ce sistemul de ancorare din oțel permite băncii să creeze efectul de levitare deasupra peretelui suport.









PREVA URBANA

Design

David Karásek, Radek Hegmon

Prin combinația de stil și ergonomie rezultă o bancă surprinzător de confortabilă. Banca este perfectă mulțumită rezistenței și durabilității, dar și datorită confortului dat de ergonomia sporită. Originea designului ei vine de la mobilierul clasic de grădină, aducând cu ea în spațiile publice aerul și atmosfera plăcută a acesteia. În mediul urban se integrează perfect datorită rezistenței și confortului sporit datorat ergonomiei. Variațiile date de structura de oțel îi conferă posibilitatea de a fi folosită în mai multe împrejurări. Versiunea extinsă a populării bănci Preva Urbana oferă mai multe locuri și o lumină de fundal plasată elegant pe lamela de lemn din față.









VERA

Design

David Karásek, Radek Hegmon

O bancă inteligentă, prezentată într-o mare varietate de opțiuni care arată că o bancă cu un design modern, nu trebuie să însemne întotdeauna și un preț mare. Durabilitatea și statornicia merg mână în mână cu liniile pure și greutatea redusă. Masa și șezuturile simple oferă posibilitatea unor nenumărate combinații în spațiile publice sau private.













VERA SOLO

Design

David Karásek, Radek Hegmon

Un sistem variabil care succede băncile de parc din seria Vera este format din module drepte și curbate și permite crearea de unități lungi și cu forme interesante. Picioarele sunt poziționate de-a lungul axei băncii, simplificând silueta, facilitând accesul din ambele părți și ușurând curățarea sub bancă. Scaunele individuale pot fi montate și pe perete, extinzând posibilitățile seriei. Un plus interesant și funcțional al seriei îl reprezintă accesoriile sub formă de spătare și cotiere, care subliniază puterea designului Vera Solo. Proporțiile subtile, designul atemporal și variabilitatea ridicată au predestinat gama Vera Solo pentru utilizarea în cel mai larg spectru de proiecte.













INTERVERA

Design
David Karásek, Radek Hegmon

Serie de bănci luminoase și plăcute la vedere situate pe o pereche de picioare în axa longitudinală. Construcția subtilă, dar durabilă are pe șezut și spătar lamele din lemn masiv sau rame de tije rotunjite din oțel sau inox. Băncile pot fi de sine stătătoare sau pot fi combinate într-o linie nesfârșită drept un element elegant de relaxare. Un număr limitat de picioare nu transmit doar percepția de eleganță, dar permit și o instalare ușoară și întreținere fără efort pentru zonele aflate sub bancă. Oferim, de asemenea, o compoziție în formă hexagonală pentru a fi utilizată separat sau în jurul unui copac înalt sau unui stâlp.





EMAU

Design

David Karásek, Viktor Šašinka

O bancă complet contemporană inspirată dintr-o moștenire din trecut. Silueta laterală și-a găsit inspirația în arhitectura brutalistă din anii '60. O linie continuă de lamele de lemn conectează șezutul și spătarul într-o unitate elegantă. Siluetă modernă, detalii precise de la școala veche. Varianta cu tije din oțel în loc de lamele de lemn schimbă fundamental starea de spirit a băncii și se joacă cu un efect transparent inconfundabil. Banca exterioară este disponibilă în lungime standard, dar și ca un singur șezut. Poate fi completată de asemenea cu cotiere.









EMAU SOLO


Design

David Karásek, Viktor Šašinka

Banca, care este inspirată din seria Emau, are la bază moștenirea arhitecturii anilor '60. Este susținută doar de două picioare, oferindu-i un caracter diferit, mai ușor. Printre alte avantaje, acest concept facilitează ancorarea pe o pantă și curățarea spațiului de sub bancă. De asemenea, permite modificarea cu un șezut mai ridicat pentru o utilizare mai ușoară pentru persoanele în vârstă. Acest lucru este sporit și de un tip special de cotieră. Emau Solo oferă o variantă cu lamele de lemn și tije din oțel sau inox. Seria include și o versiune fără spătar.











**BIGSEE
PRODUCTDESIGN
AWARD 2019
WINNER**

BLOCCQ

Design
David Karásek

Un bloc masiv așezat pe vârfuri ascuțite, exact acest contrast impresionează cel mai mult într-un spațiu public. Proporțiile generoase, îndreptate în sus prin mai multe module în formă de fâșii lungi subliniază, de asemenea, acest efect. Variantă fără spătar, monumental de simplă, precum și versiunea practică și confortabilă cu spătar, care poate fi plasată, de asemenea, și în direcția opusă. Acest model este completat cu șezuturi unice în formă conică. O altă caracteristică specială este reprezentată prin folosirea oțelului în două culori, cu posibilitatea de a jongla cu 6 astfel de combinații. Un accesoriu atât practic cât și atractiv pentru băncile cu spătar, este masa din oțel durabil având rol de suport pentru pahar, laptop sau carte. Contrastul de culori aduce un aer ludic băncii. Încărcătorul USB poate fi folositor pentru aceia cărora le place să stea afară puțin mai mult. Iluminarea cu LED este disponibilă pentru întreaga gamă de produse Blocq, și face ca această bancă să fie în prim plan seara.










EBLOCCQ

Design
David Karásek

Banca cu șase cutii integrate ce pot fi închise cu cheie, însoțește designul de succes al liniei Blocq. eBlocq nu este un element de stocare inestetic, ci mai degrabă un element de ședere cu funcții multiple. Designul minunat este bazat pe conceptul Orașelor Inteligente. Va fi folosit atât pentru cei ce folosesc biciclete electrice în fiecare zi, cât și pentru cei ce văd în această bancă doar un loc de ședere. Încurajând e-mobilitatea, aceasta poate deveni parte a infrastructurii din jurul școlilor, resorturilor hoteliere sau restaurantelor.





RADIUM

Design

David Karásek, Radek Hegmon

Design unic. Această linie își are baza și estetica în plăcile de oțel îndoit. Rigiditatea și rezistența ridicată a ansamblului este posibilă mulțumită unui sistem ingenios de intersectare a pereților. Versiunea extinsă, proaspăt proiectată, este disponibilă în mai multe variante de materiale. Varianta de bază făcută complet din oțel și cu perforații în formă de punct dezvăluie cel mai bine esența designului Radium. Combinația între modelul „Citepin“ și butoanele din plastic termoizolante oferă soluția perfectă atât din punct de vedere estetic, cât și practic, creând o barieră între persoana care se așază și metalul rece, sporind astfel și confortul. Plăcile din lemn masiv sunt a doua alternativă, iar HPL-ul laminat oferă o suprafață netedă elegantă și posibilitatea includerii diverselor tipuri de grafică dorite de client. Parte a acestei linii de produse o reprezintă spătarul înălțat. O altă caracteristică specială este reprezentată de folosirea oțelului în două culori, cu posibilitatea de a jongla cu 6 astfel de combinații. Un accesoriu atât practic cât și atractiv pentru băncile cu spătar, este masa din oțel durabil având rol de suport pentru pahar, laptop sau carte. Contrastul de culori aduce un aer ludic băncii. Încărcătorul USB poate fi folositor pentru aceia cărora le place să stea afară puțin mai mult. Iluminarea cu LED este disponibilă pentru întreaga linie de produse Radium, și face ca această bancă să fie în prim plan seara. O variantă mai deosebită este cea cu spătar înălțat și care face parte dintr-o colecție împreună cu un coș de gunoi și un stâlp.













LIMPIDO

Design
Roman Vrliška

O structură fină, dar solidă, din tije din oțel galvanizat, dă contur unui profil rafinat și unei bănci cu clasă, disponibilă cu sau fără spătar. În parc, într-o piață istorică sau în apropierea oricărui reprezentant de arhitectură contemporană, această serie excelează printr-o imagine transparentă, aproape supranaturală.





SINUS

Design
Roman Vrliška

Extinzând conceptul original de grilaje pentru copaci, Sinus a fost creat pornind de la un număr de bănci diferite între ele și cu o expresie de neconfundat. Plăci de oțel puternice ușor îndoite și cu un profil trapezoidal, cu o nervură aproape invizibilă creează o formă complet solidă. Perforațiile în formă de punct sunt o întoarcere la estetica autentică a anilor 1960. Combinația între un model unic și butoanele din plastic termoizolant oferă soluția perfectă atât din punct de vedere estetic, cât și practic, creând o barieră între persoana care se așază și metalul rece, sporind chiar și confortul. Un detaliu subtil dar important este opțiunea de a „înălța“ banca direct din trotuar.





WOODY

Design

David Karásek, Radek Hegmon

Natura ca principiu. O bancă pentru parc inspirată de estetica lemnului care se maturizează. Cadrul său robust este alcătuit din panouri de lemn masiv fixate în șuruburi din oțel inoxidabil. Blocul principal este situat pe picioare de oțel ce dau o impresie optică de suplețe, ca și cum ar pluti deasupra pavajului. Banca pentru parc nu are nevoie de nici un fel de întreținere. Lemnul este lăsat în stare naturală, fiind doar tratat împotriva dăunătorilor pentru o maturitate naturală și elegantă. Seria Woody este disponibilă în module care pot fi aranjate într-o multitudine de combinații liniare, triunghiulare sau rectangulare. Versiune dreaptă, suplimentar versiune curbă. Există și opțiuni suplimentare precum includerea în structura băncii a unui suport de bicicletă incorporat sau a unei protecții pentru trunchiul copacului. Încărcătorul USB poate fi folosit pentru aceia cărora le place să stea afară puțin mai mult. Un accesoriu atât practic cât și atractiv pentru băncile cu spătar, este masa din oțel durabil având rol de suport pentru pahar, laptop sau carte. Iluminarea cu LED este disponibilă pentru întreaga linie de produse Woody, și face ca această bancă pentru parc să fie în prim plan seara.













BISTROT

Design

David Karásek, Radek Hegmon

Un concept nou pentru băncile din spațiul public. Ideal pentru o întâlnire rapidă, o gustare sau pentru a trimite mesaje de pe laptop. Extrem de confortabil chiar și atunci când ești îmbrăcat la costum și cravată. Mulțumită dimensiunilor compacte este ideal și pentru spații înguste. În combinație cu o masă poate da naștere unor soluții ingenioase pentru a servi băuturi răcoritoare. Cu o structură robustă din oțel galvanizat, scaunele și blatul mesei sunt din HPL (laminat la înaltă presiune), material ce permite imprimarea de motive grafice.





TABLY

Design

David Karásek, Radek Hegmon

O gamă modulară de mese ce combină două tipuri de suport lateral – cu picioare cilindrice sau pătrate poziționate pe centru – și două tipuri de lamele din lemn. Sistemul este completat cu un grătar de lamele din oțel. Linia permite astfel o masă care poate fi combinată cu cele mai multe dintre băncile din catalogul mmcité. Picioarele centrate facilitează accesul la bancă. Lamelele din lemn sau grătarul din lamele de oțel creează o suprafață practică pentru masă. Ca și noutate, mmcité oferă, de asemenea, și mese de mici dimensiuni cu model pentru șah, acesta fiind gravat cu laser pe suprafața de lemn a mesei.









COȘURI DE GUNOI ' SCRUMIERE

BETTER 138 [362] . **CRYSTAL** 164 [363] . **MAXIMINIUM** 149 [364] . **MINIUM** 142 [364] . **MULTIMINIUM** 148 [367] . **NANUK** 150 [368]
PRAX 160 [370] . **QUINBIN** 154 [372] . **RADIUM** 166 [375] . **SWISSBIN** 141 [375] . **TLESK** 140 [376] . **VALET** 167 [377]

BETTER

Design
David Karásek

Un coș de gunoi din beton, cu volum mare, care nu arată monstruos. Datorită realizării atente a fost creat corpul liniilor modelate organic, dar puternice. Marginea superioară distinctivă duce la căptușeala interioară încastrată, picioarele inferioare cresc stabilitatea, permit scurgerea apei și facilitează instalarea pe suprafețe inegale. Cu forma sa elegantă, acest coș de gunoi de design se potrivește în aproape orice context – va ridica locația neglijată, va sprijini spațiul de calitate cu detaliile sale fine și designul general.





TLESK

Design
David Karásek

Un coș de gunoi ușor care demonstrează puterea transparenței. Nu este doar un obiect estetic ci și un element de securitate, care în combinație cu o pungă de plastic transparentă, face vizibil orice conținut suspicios sau periculos. Forma lui excentrică reușește să transforme un simplu coș de gunoi într-un obiect interesant, ideal pentru spații publice foarte frecventate. Varianta cu pungă de plastic se poate deschide dintr-o parte pentru a-l goli cu ușurință, datorită cercului flexibil. Modelul cu coș interior din plastic se golește într-o manieră mai convențională, scoțând cu totul interiorul lui.



SWISSBIN

Design
David Karásek

Găuri ca în brânza Emental, forma de bază conică. Leșit din comun, dar pe deplin funcțional. Coș de gunoi de capacitate mare, cu fante mici, permite numai aruncarea gunoiului de mici dimensiuni. Are stabilitate remarcabilă datorită greutății concentrate în partea de jos. Un cap convex blocabil subliniază forma de ansamblu compactă, fapt ce îl face perfect pentru a fi instalat în piețe mari, străzi aglomerate și intersecții cu trafic ridicat, dar și în parcuri liniștite. Efectul poate fi potențat de către un model colorat.






reddot winner



MINIUM

Design
David Karásek

Suprafața netedă, cu striații fine și structură în formă de migdală aduc o estetică rafinată în această categorie de produse. Materialele de înaltă calitate și detaliile sofisticate fac posibilă utilizarea coșului de gunoi Minium în spațiile publice, atât în aer liber cât și în interior. Coșul este disponibil în mai multe versiuni – cu un picior pentru ancorarea sub pavaj, cu o pereche de picioare într-o formă interesantă cu posibilitatea de prindere direct pe pavaj, versiunea cu soclu minimal sau suspendat pe un stâlp. Opțional, toate versiunile pot avea capac. Învelișul este realizat din profile de aluminiu eloxat sau din lamele de lemn, iar structura și capacul din profile de aluminiu.













MULTIMINIUM

Design
David Karásek

Linia de produse Minium a fost extinsă cu soluția de sortare a deșeurilor. Proporțiile fine și capacul elegant transformă coșul de gunoi Multiminium din practic, într-un element de înfrumusețare a spațiilor în care acesta este amplasat. Mulțumită structurii sofisticate, designului de înaltă calitate și a detaliilor elegante, acest coș de gunoi poate fi folosit și în spații închise, nu doar în aer liber. Învelișul este realizat din profile de aluminiu sau din lamele de lemn, iar rama și capacul din tablă de aluminiu. Etichetele care marchează deșeurile sortate au suferit o inovație minoră și sunt acum poziționate vertical pentru o mai bună vizibilitate.



MAXIMINIUM

Design
David Karásek

O altă extensie a familiei Minium – de această dată se referă la un coș de gunoi cu un volum foarte mare – 120 litri. Coșul este acoperit cu un înveliș din aluminiu. Capacul din oțel, în forma sa caracteristică, este galvanizat și vopsit cu vopsea pulbere. De asemenea, este posibil ca acest coș de gunoi să fie ancorat în sol.



NANUK

Design

David Karásek, Radek Hegmon

Cel mai sobru design dintre toate, structural foarte simplu, făcut însă din materiale bine asortate – exemplu foarte bun pentru design inteligent ce oferă una din cele mai largi serii de coșuri de gunoi. Un cilindru și un pătrat sunt formele de bază ce stau poziționate pe un picior central. În plus există posibilitatea unui număr diferit de materiale pentru îmbrăcarea coșului. În timp ce forma cilindrică este disponibilă doar în varianta cu lamele din lemn, varianta pe pătrat mai poate fi învelită, în plus, cu tablă de oțel îndoită, oțel expandat sau HPL cu interior neted. Ultima variantă poate fi dotată cu un exterior elegant.









QUINBIN

Design


David Karásek, Viktor Šašinka

Quinbin este o gamă de coșuri de gunoi durabile care utilizează diverse materiale pentru învelișul lor exterior cu scopul de a-și schimba aspectul. Este disponibil în două forme: prima este o formă cilindrică curată și subțire, a doua este cu formă mai sofisticată dintr-o bază pătrată. Cu opțiuni de înveliș din plăci de oțel perforat, o estetică opusă din lamele de lemn sau aluminiu, există un spectru complet de posibilități pentru orice fel de spațiu public. Interiorul din plastic ușor, dar durabil, face de asemenea golirea coșului să fie mai simplă. Toate opțiunile de formă și materiale pot fi echipate cu un capac detașabil, la fel ca varianta formată din trei compartimente separate pentru colectarea selectivă.











zmieszane

plastik

papier



PRAX

Design

David Karásek, Radek Hegmon

Structura de oțel a acestei serii are un contur modern, dar în același timp aproape clasic ce prezintă o parte superioară ușor curbată. Impresia nepretențioasă a acestui coș de gunoi este completată de o ușă simplă de lemn. Este conceput pentru o varietate de locații urbane și parcuri. Versiunea cu ușa din oțel perforat are o imagine mai industrială, pe când cea din HPL dă impresia mobilei și permite aplicarea de motive grafice. Ca și noutate, acest coș de gunoi este disponibil și în versiunea de 120l sau cu spațiu integrat pentru punga de plastic destinată colectării excrementelor de animale.





**KINGS
CROSS**





CRYSTAL

Design

David Karásek, Radek Hegmon

O serie complet din oțel de formă geometrică și fermă, evocă impresia unui stâlp elegant. Foarte cerută este varianta triplă pentru sortarea gunoiului. Mai mult decât atât, versiunea dedicată nevoilor câinilor cu spațiu integrat pentru pungi de plastic se adresează în mod direct nevoilor orașelor moderne.





RADIUM

Design

David Karásek, Radek Hegmon

Un corp stilat cu forme geometrice și margini ușor rotunjite ce beneficiază de tehnologia oțelului îndoit. Inelul de susținere prezintă o cutie integrată pentru coșul interior. Ansamblul este un exemplu extraordinar de eleganță și durabilitate. Datorită designului este asociat cu seria de bănci Radium.



VALET

Design

David Karásek, Radek Hegmon

Scrumieră de sine stătătoare ce face parte din seria de stâlpi Lot este greu de neremarcă și se potrivește oricărei localități. Alt model are funcția de suport de saci de plastic pentru câini. Marile avantaje ale acestui element modern sunt structura robustă și manipularea ușoară.



STÂLPI BALUSTRADE

CYDLIMIT ¹⁷⁹ [380] . **DONAT** ¹⁷⁰ [381] . **ELIAS** ¹⁷² [383] . **ISAC** ¹⁷⁵ [384] . **LOT** ¹⁷⁶ [384] . **LOTLIMIT** ¹⁷⁸ [385] . **MIELON** ¹⁷⁴ [386]

DONAT

Design

David Karásek, Radek Hegmon

Un stâlp cilindric simplu, dar atractiv cu vârf iluminat, în formă de T. Varianta uzuală, DON100 are 76 mm în diametru, iar varianta mai robustă DON200 are 114 mm în diametru. O inovație de remarcă este posibilitatea de a pune lumină LED sub partea superioară a modelului DOE200 pentru un efect impresionant.






ELIAS

Design

David Karásek, Radek Hegmon

Acest stâlp subțire are o cavitate longitudinală a cărei imagine se schimbă în funcție de unghiul din care este privită. Acest tip de stâlp cu caneluri este foarte modern și totuși prin caracterul aproape clasic se potrivește oricărui tip de zonă. La cerere se poate aplica emblema municipalității din aliaj de zinc. Ce este închis la culoare în timpul zilei este luminat noaptea? Tehnologie LED de voltaj redus ce nu necesită întreținere poate fi integrată în stâlp și folosită ca element decorativ împreună cu restul elementelor stâlpilor Elias.





MIELON

Design
David Karásek, Radek Hegmon

Un stâlp din aliaj de aluminiu turnat cu o anatomie fină. Proporțiile suple și formele sculptate ale stâlpului Mielon oferă un design pe două nivele. Efectul este scos în evidență prin montarea mai multor stâlpi în același rând.



ISAC

Design
Tomáš Rusín, Ivan Wahla

Un stâlp subtil, ușor conic făcut din aliaj de aluminiu cu emblema municipalității în relief pe partea de jos. Opțional o versiune ce poate fi retractabilă.



LOT

Design

David Karásek, Radek Hegmon

Un stâlp inteligent ce folosește forma L într-un mod unic. O parte superioară simplă și arcuită pentru a asigura siguranță. Două diametre diferite permit alegerea profilului perfect în funcție de spațiul disponibil. Efect optic de schimbare a siluetei în funcție de unghiul din care este privit.





LOTLIMIT

Design

David Karásek, Radek Hegmon

O balustradă bazată pe combinația de profile L împrumutate de la stâlpii SL. Oferă noi posibilități de organizare a spațiului public. Versiuni ușoare cu o singură parte orizontală, modele cu mai multe elemente ce împiedică trecerea pe dedesubt sau variații cu cablaj, permit alegerea optimă dintr-o gamă largă de alternative. Panouri de gard reduse ca dimensiune sunt soluția optimă pentru protejarea spațiilor verzi. Dimensiunile standard ale profilelor în formă de L care susțin balustrada sunt 60 mm și 80 mm.



CYDLIMIT

Design

David Karásek, Radek Hegmon

O balustradă compactă. Un model ușor cu un tub orizontal în variantă standard sau variații cu cablaj în partea de jos. Disponibil variante mai joase.



STANDURI PENTRU BICICLETE PENTRU TROTINETE


BIKEBLOCQ 188 [390] . **BIKEPARK** 191 [390] . **EDGETYRE** 192 [391] . **ELK** 186 [392] . **GOMEZ** 184 [392] . **LOTLIMIT** 189 [392] . **TROT** 182 [394] . **VELO** 190 [397]

TROT

Design

David Karásek, Iveta Krmíčková

Scuterul ca o bucurie a vieții de astăzi și Trot ca port între drumuri. Fabricat din material reciclat care poate fi introdus între standurile noastre de biciclete, montat pe perete sau folosit ca element de sine stătător. Colecția răspunde nevoii de a ține organizate locurile cu trotinete. Ondulează exact în funcție de nevoile ghidonului.






GOMEZ

Design

David Karásek, Jitka Trčková

Un stand minimalist cu o formă de cerc compus dintr-un profil unic din două materiale: la interior prezintă o structură din oțel galvanizat vopsită cu vopsea pulbere iar la exterior este îmbrăcat cu cauciuc rezistent. Inelul este protejat de un strat de aluminiu. Este suficient de solid ca să suporte greutatea bicicletei și partea lui moale o protejează de zgârieturi. Această piesă de mobilier urban conviețuiește în pace cu orice idee sau context arhitectonic. El poate fi asamblat singur sau în compania altor standuri. În grupuri mici sau mai mari compunând astfel un joc de figuri geometrice.






FAKTÁVKA MĚSTSKÉ HROMADNÉ DOPRAVY
A NYSI ZNAMĚNÍ JE PŘI VÝCHOZÍM
MÍSTĚM AŽ O BERTUM, JEJ JINOU
KANCELACE PŘI DNES ČEKÁ NA
PRACOVNÍ SILICI, KOLONÁDI V
KONKRETNÍ PŘÍPADU STRUOVÁNA
MĚSTSKOU ČÁSTI

ELK

Design

David Karásek, Herrmann&Coufal

Când proiectați un stand pentru biciclete și ajungeți la o sculptură. Linia nesfârșită a formei de bază este îmbogățită prin curbe de întărire, creând un stand extrem de funcțional, cu calități estetice greu de găsit în altă parte. Conceptul unic de stand pentru trei biciclete permite compozițiile interesante pentru parcare a mai multor biciclete. Designul și liniile curate permit integrarea în toate tipurile de proiecte arhitecturale, contemporane sau istorice.





BIKEBLOCC

Design
David Karásek

O structură simplă acoperită cu un element din lemn orizontal de esență tare, care suportă cu eleganță bicicleta din orice parte. Standul este înclinat în același unghi ca și banca Blocq, în așa fel încât să se asorteze cu restul categoriei. Se poate instala singur sau combinat cu alte elemente de mobilier urban. Arată și funcționează mereu perfect.



LOTLIMIT

Design

David Karásek, Radek Hegmon

Acest stand de biciclete modest, dar funcțional își are originile în contururile seriei de balustrade Lotlimit, făcându-l foarte ușor de integrat în orice proiect. Reflectă atât contemporaneitate cât și trăsături istorice.



VELO

Design

David Karásek, Radek Hegmon

Stand pentru biciclete foarte rezistent cu un design ultra modern. O formă elegantă perfectă pentru zonele selecte. Versiune cu suport pe o singură parte sau pe ambele.



BIKEPARK

Design
Péter Kukorelli & Balázs Orlai

Acest stand pentru biciclete inteligent se poate folosi oriunde în lume datorită literei „P” de la „Parcare”. O soluție ingenioasă, aspectuoasă și practică. Arată extraordinar în grupuri sau de sine stătător.



EDGETYRE

Design

David Karásek, Radek Hegmon

Acest stand simplu pentru biciclete este ideal pentru a fi folosit în adăposturi pentru biciclete sau în afara lor și este disponibil în mai multe forme. Bara superioară ascunde un element de cauciuc care protejează împotriva zgârieturilor vopseaua bicicletelor parcate.





**GRILAJE DE PROTECȚIE PENTRU
COPACI
JARDINIERE DECOR PENTRU
PLANTE CIȘMELE
DOZATOARE**

ARBOTTURA 204 (400) . **FLORIUM** 212 (402) . **FONS** 216 (403) . **HYDRO** 215 (403)
KVĚTA 210 (404) . **MALAGENO** 208 (405) . **POLYS** 200 (406) . **SANIT** 214 (408) . **SINUS** 206 (408) . **TYP0** 196 (410)

TYPO

Design

David Karásek, Michael Tomalik

Una dintre primele jardiniere din lume produse în serie, realizate cu tehnologie de imprimare 3D a betonului, concepute în principal pentru spațiile publice. Colecția Typo prezintă opt forme care, atunci când sunt privite dintr-un anumit unghi, dau impresia că se echilibrează pe marginea lor inferioară. Jardinierele pot fi echipate și cu sisteme de irigare. Plantele pot îmbunătăți climatul spațiilor publice, chiar și acolo unde sunt puține precipitații naturale. Typo urmează tipografia omniprezentă în spațiul public, iar calitatea acesteia afectează senzația generală a locurilor prin care ne mișcăm zilnic.









POLYS

Design

David Karásek, Michael Tomalik

Datorită variabilității sale, sistemul de jardiniere Polys oferă o gamă largă de aplicații atât în exterior, cât și în interior. Diferite înălțimi și diametre ale ghivecelor cresc dintr-o platformă de oțel, creând un micro peisaj plin de floră vie. Părțile individuale ale setului funcționează independent sau împreună, rezultând o colecție care oferă o multitudine de dimensiuni și forme. Polys poate fi plasat pe stradă, într-un mall, la școală, la birou, pe o terasă sau acasă. Este o soluție proaspătă pentru separarea și confortul unui spațiu selectat.










ARBOTTURA

Design
David Karásek, Radek Hegmon

Un element tradițional de mobilier stradal în zilele noastre. Potrivit pentru diferite locații istorice sau moderne. Oferim variante circulare sau pătrate ce pot fi combinate după gusturile fiecăruia. Soluția standard este proiectată pentru traficul pietonal. O variantă pentru trafic auto cu rezistență ridicată până la 3,5 t, este disponibilă. O noutate este personalizarea tijelor cu culoare ce permite o trecere mai ușoară la modelele pavajului din jur.





SINUS

Design
Roman Vrtiška

Un concept nou și inovator ce combină elementele de protecție a copacului cu scaune de șezut, suporturi pentru biciclete sau parapeti. Oferă protecție copacului, dar în același timp eficientizează la maxim folosirea spațiului disponibil. Forma proaspătă și elegantă a fost dezvoltată în seria de bănci Sinus. Perforațiile în formă de punct permit folosirea tehnologiei Citépin pentru scaune, asigurând astfel un confort sporit.





MALAGENO

Design
David Karásek

O gamă nouă de jardiniere cu auto-irigare. Înveliș exterior realizat din foi îndoite de aluminiu împăturite asimetric, care oferă produsului un aspect distinctiv și unic. Datorită formei simple, jardinierele se potrivesc oricărei locații, în spațiile deschise din piețe, unde versiunea pătrată este cea mai bună alegere, sau în mall-uri cu spații înguste, unde versiunea dreptunghiulară se potrivește de minune.





KVĚTA

Design
David Karásek

Jardinieră de o mărime considerabilă, dă posibilitatea de a avea spațiu verde chiar și pe bulevarde și străzile aglomerate – mai simplu spus, în toate spațiile în care este greu ca orice plantă să crească. Proporțiile echilibrate, învelișul din lamele de lemn de esență tare și marginile fine sunt detalii care fac diferența.





FLORIUM

Design

David Karásek, Radek Hegmon

Jardinieră pentru flori gândită pentru folosință universală. Structură din oțel galvanizat cu înveliș din plăci din oțel galvanizat vopsite cu vopsea pulbere. Opțional cu lamele de lemn.





SANIT

Design

David Karásek, Michael Tomalik

Designul dozatorului de dezinfectat răspunde evoluțiilor pieței din ultimii ani și noilor nevoi ale oamenilor din spațiile publice. Designul simplu și non-invaziv se îmbină cu orice mediu. Sanit este ideal pentru locuri cu trafic intens, cum ar fi clădiri publice, școli, biblioteci, birouri, săli de concerte și locuri de sport. Dispune de un senzor fără contact pentru distribuția dezinfectantului, asigurând o experiență igienică și fără atingere.



HYDRO

Design
Petr Hrůša

Cișmelele din oțel inoxidabil sunt un "must-have" în orice parc sau piață bine echipată. Cișmeaua are o duză în vârful unui con pronunțat, din care apa curge într-un câmp de drenaj pătrat din jurul cișmelei.



FONS

Design

David Karásek, Viktor Šašinka

Reîmprospătare urbană fără deșeuri inutile. Noi suntem apă, iar apa este viață. Cișmeaua Fons se adresează atât oamenilor, cât și prietenilor lor blănoși în parcuri, piețe și chiar în clădiri de birouri. Designul său fără atingere, cu duze duble, vă oferă o împrospătare instantanee și o umplere ușoară a sticlei. Spune-i adio apei îmbuteliate! Un bol integrat colectează apa din duza inferioară, permițându-i animalului tău să se bucure de o băutură răcoritoare fără a fi nevoie să se aplece.





SISTEME DE INFORMARE

C-LIGHT IF 220 [414] . **CLIG** 222 [415] . **EGERO** 224 [416] . **OS** 225 [416] . **POSTERION** 223 [417]

C-LIGHT IF

Design

David Karásek, Radek Hegmon

Vitrine publicitare practice de diferite forme, perfecte pentru mai multe tipuri de informații. Vitrină clasică sau vitrină mare ce poate fi iluminată. Acum cu inovații tehnice și caracteristici operaționale îmbunătățite. Rezistență excelentă la vandalism și intemperii.





Valmistelu Hyllästä
Lähtökäsi- ja kättäsi
käyttämiseksi

Hyllän Käyttö
Hyllän käyttöön
on saatavana
kättäsi käyttäen
käyttämiseksi

Hyllän Käyttö
Hyllän käyttöön
on saatavana
kättäsi käyttäen
käyttämiseksi

Hyllän Käyttö
Hyllän käyttöön
on saatavana
kättäsi käyttäen
käyttämiseksi

Hyllän Käyttö
Hyllän käyttöön
on saatavana
kättäsi käyttäen
käyttämiseksi

Hyllän Käyttö
Hyllän käyttöön
on saatavana
kättäsi käyttäen
käyttämiseksi

Hyllän Käyttö
Hyllän käyttöön
on saatavana
kättäsi käyttäen
käyttämiseksi

CLIG

Design

David Karásek, Viktor Šašinka

Panou publicitar modern de dimensiuni standard, echipat cu tot ce îi trebuie, în combinație cu oțel galvanizat, inox și aluminiu – un panou de informare luminos pentru orice zonă urbană. Acum cu inovații tehnice și caracteristici operaționale îmbunătățite. Rezistență excelentă.




POSTERION

Design

David Karásek, Iveta Krmíčková

O interpretare modernă a unui element clasic de mobilier urban care își găsește locul într-o mare varietate de locații atât urbane cât și rurale.



EGERO

Design
David Karásek

Corp cilindric format dintr-o structură neregulată de plăci de oțel, creând o tensiune dinamică interesantă pentru un element static. Variație cu suprafața luminată activ folosind lumini cu LED-uri situate pe inelul elegant.



OS

Design
David Karásek, Radek Hegmon

Sistemul de orientare OS se bazează pe principiul vizibilității din toate direcțiile. O formă simplă și eficientă combinată cu sistemul grafic, reprezintă soluția perfectă pentru orice tip de stradă, sau culoarele unui centru comercial.



ADĂPOSTURI PAVILIOANE

AUREO ²⁵⁰ (420) . **AUREO VELO** ²⁵⁸ (421) . **CUBY / CUBYSCREEN** ^{228/234} (422/428) . **DEPOT** ²⁴⁴ (430) . **EDGE** ²⁶⁰ (436)
GEOMERE ²⁴⁸ (438) . **NUBO** ²³⁶ (440) . **PIN / PINSCREEN** ²⁵⁴ (442/444) . **PINECONE** ²⁶² (446) . **SMOKERS** ²⁶⁴ (446) . **UFO** ²⁴² (447)

CUBY

Design

David Karásek, Viktor Šašinka

Structura cubică transferată într-un spațiu de utilizare diversă în orice tip de mediu public. Un cadru durabil și robust este baza pentru adaptarea sa aproape nelimitată la diverse spații publice. Celula închisă, înconjurată de lemn, te izolează de mediul înconjurător, peretele cu lamele se transformă cu o singură mișcare din intimitate în transparență, iar verdețea se suprapune nu numai în mediul înconjurător, ci și în pereții laterali. Cuby este un foisor conceput pentru întâlnirile dumneavoastră, pentru relaxare, visare, studiu sau picnicuri în aer liber. Are mai multe caracteristici suplimentare, cum ar fi iluminarea cu LED-uri, încărcarea prin USB sau panouri fotovoltaice integrate. Poate fi de sine stătător, și de asemenea, interconectat în mai multe seturi, ancorat sub pavaj sau la suprafață. Cuby este un răspuns robust la cererea de mai multă intimitate în spațiile publice. Ne continuăm căutarea de răspunsuri la dorința unei mai mari intimități în spațiul public. Ecranul, care urmează seria de foisoare Cuby, separă ansamblurile individuale și oferă colțuri mai intime în parcuri, curți sau piețe. Vine pe două înălțimi, cu verdețea integrată și diferite tipuri de copaci pentru a completa produsul.


















NUBO

Design

David Karásek, Viktor Šašinka

Un adăpost modern pentru un aspect mai atractiv al orașelor. Suprafețele din sticlă, structura din oțel și colțurile rotunjite conferă o impresie elegantă. Acoperișul lăptos oferă o suprafață netedă minimalistă și umbrire ideală de soare, o altă variantă poate fi o grafică delicată care continuă pe pereții adăpostului. Din punct de vedere structural, îndeplinește cerințele pentru zonele cu încărcături mai mari de zăpadă și vânt. Versiunea cu două fețe oferă adăpost pasagerilor care călătoresc în diferite direcții. Include o bancă integrată, care poate fi coordonată color cu elementele date de structura de oțel pentru a crea un contrast perfect. Opțional, putem completa cu un sistem fotovoltaic off-grid sau porturi USB concepute pentru încărcarea dispozitivelor noastre.





KLADNÍ ŠKOLA



Alexanderplatz







ICA MIAMI

UFO

Design

David Karásek, Michael Tomalik

Element versatil pentru spațiile publice, adăpostul UFO aterizează cu grație peste diferite tipuri de mobilier urban, oferind o alternativă la umbrelele standard cu picior central. Structura stabilă din oțel elimină problemele legate de vremea nefavorabilă sau de vandalism. Poate fi instalat în parcuri, în zonele de promenadă și în zone semi-publice, în aproape orice zonă, fără a fi nevoie de întreținere zilnică. Completat de o platformă circulară plutitoare, UFO oferă un spațiu pentru odihnă liniștită și netulburată.





DEPOT

Design

David Karásek, Michael Tomalik

Un adăpost auto universal devine un nou segment în portofoliul nostru. Liniile precise îndeplinesc cele mai stricte cerințe dimensionale, tehnice și de construcție. Locul de parcare acoperit oferă și încărcare electrică, situat în zona adăpostului. Peretii laterali pot fi completați cu lamele de lemn, care însuflețesc fiecare adăpost, eventual incluzând și un dulap pentru instalații electrice, iar pe acoperiș putem instala un sistem fotovoltaic.









GEOMERE

Design
Radek Hegmon

O serie de adăposturi cu modele optimizate pentru elementele funcționale. Un sistem modular simplu, dar eficient, susținut de pilonii peretelui din spate. Acest lucru permite adăposturilor posibilitatea de a fi utilizate fără pereți laterali, detaliu care este deosebit de avantajos pentru spațiile înguste. Băncile integrate și elegante, cu lamele de lemn, sunt detalii cordiale care îmbunătățesc întregul. Designul grafic al panourilor din sticlă de pe acoperiș și de pe pereți conferă o notă deosebită și diferită.





AUREO

Design

David Karásek, Radek Hegmon

O gamă de adăposturi cu două modele de acoperiș și o paletă largă de opțiuni în ceea ce privește materialele folosite. Astfel puteți alege varianta optimă pentru locația dvs. Un acoperiș plin de detalii interesante, curbat sau unul drept, din policarbonat sau sticlă securizată, este așezat direct pe structură. Sistemul de suport inclus în peretele posterior oferă posibilitatea folosirii versiunii fără pereți laterali, extrem de convenabilă pentru spațiile înguste. Garantat, rezistență foarte ridicată la vandalism și coroziune.










PIN

Design


David Karásek, Viktor Šašinka

Un sistem maleabil care creează adăpost în diferite forme și mărimi. Modulul pătrat bazic poate susține patru paneele adiționale amplasate în cele patru laturi ale sale, luând astfel forme geometrice sau atipice cu diferite dimensiuni. Se adaptează la limitele spațiilor sau a funcțiilor desemnate. Oferă soluții pentru orice tip de adăpost (stații de autobuz, de biciclete, alei acoperite între clădiri, sau pentru un simplu chioșc turistic informativ). Structura grinzilor superioare compun o siluetă elegantă, inconfundabilă.









AUREO VELO

Design
David Karásek

Derivat din cunoscuta linie de adăposturi Aureo. Soluția de construcție modificată permite oferirea atât a unei versiuni joase a adăpostului cu suporturi de biciclete ancorate, cât și a unei versiuni înălțate echipate cu standuri speciale cu două nivele. Toate acestea cu o extensie sporită a acoperișului, care acoperă suficient bicicletele parcate de vremea nefavorabilă.





EDGE

Design

David Karásek, Radek Hegmon

Bicicletele nu mai sunt exclusiv doar mijlocul de transport al celor săraci – designul ar trebui să reacționeze la această realitate. Acest adăpost elegant pentru biciclete are o formă dinamică care nu face compromisuri. Combină structura robustă cu sticla delicată, acestea fiind susținute de elemente rezistente din inox. Principalele caracteristici ale adăpostului sunt canelurile pentru biciclete din peretele posterior așezat în poziție oblică ce iese în evidență.






PINECONE

Design
Jerry Koza, Adam Jirkal

Pinecone poate fi orice – foișor în parc, acoperiș pe plajă sau parte a casei noastre în aer liber. Domul auto-portant inspirat de modele naturale este compus din 109 plăci stratificate pe șapte nivele. Mulțumită poziționării plăcilor pe nivele, foișorul este aerisit și se creează un microclimat confortabil cu o acustică perfectă. În același timp, oferă protecție împotriva soarelui, vântului și ploii. În interiorul acestuia, pe margine, este poziționată o bancă circulară și opțional, există posibilitatea de a monta în partea de sus un element pentru iluminare ambientală tip LED.






SMOKERS AUREO, EDGE

Design
David Karásek, Radek Hegmon

O linie de adăposturi pentru fumători, ca răspuns la tendința actuală de interzicere a fumatului în clădiri. Plecând de la designul adăposturilor Aureo, Edge, a fost dezvoltat un set de adăposturi practice și elegante, care oferă, în afara clădirilor, protecție și confort suficient pentru fumat. Adăposturile sunt standard echipate cu un raft, și cu excepția lui Edge, toate au un perete frontal de sticlă. Ele pot fi echipate cu o scrumieră.





SETURI DE ȘEZUT MESE

BISTROT 268 (130) . **BLOCQ** 269 (108) . **BOHÉM** 273 (48) . **CONICS** 274 (20) . **CONSTRUQTA** 276 (54) . **EBLOCQ** 276 (112) . **EMAU** 277 (100) . **EMAU SOLO** 278 (104)
INTERVERA 280 (98) . **LAGO** 282 (28) . **LANDSCAPE COMPACT** 284 (64) . **LIMPIDO** 288 (120) . **MANTA** 289 (38) . **MIELA** 290 (70) . **MORSE** 292 (14) . **ORBIT** 298 (30)
PIXEL 300 (50) . **PLATFORM** 306 (24) . **PORT** 314 (78) . **PORTIQOA** 316 (74) . **PREVA URBANA** 318 (82) . **RADIUM** 320 (114) . **RAUTSTER** 324 (44)
REFORMA 328 (34) . **RIVAGE** 332 (58) . **SATELLITE** 334 (56) . **SINUS** 334 (122) . **STACK** 335 (40) . **TABLY** 336 (132) . **URBAN ISLANDS** 338 (62) . **VERA** 340 (86)
VERA SOLO 346 (92) . **WOODY** 354 (124)



Bistrot



Blocq



Bohém



Conics




Construqta



Eblocq



Emau



Emau Solo



Intervera



Lago



Landscape Compact



Limpido



Manta



Miela



Morse



Orbit



Pixel



Platform



Port



Portiqoa



Preva Urbana



Radium



Rautster



Reforma



Rivage



Satellite




Sinus



Stack



Tably



Urban Islands



Vera



Vera Solo



Woody

BISTROT

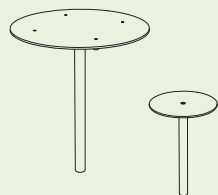
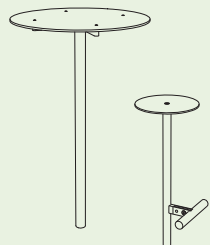
Structură din oțel galvanizat vopsită cu vopsea pulbere. Scaunele și blatul mesei sunt făcute din HPL. Ancorarea se face sub nivelul pavajului.



LBS185/955

Masă și scaun pentru exterior


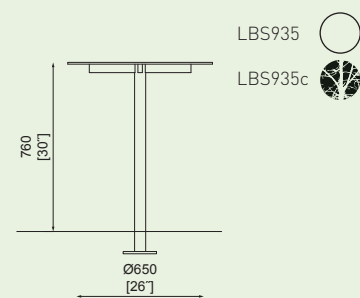
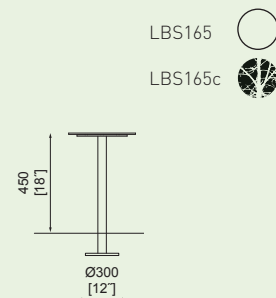
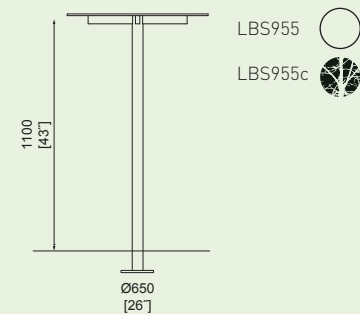
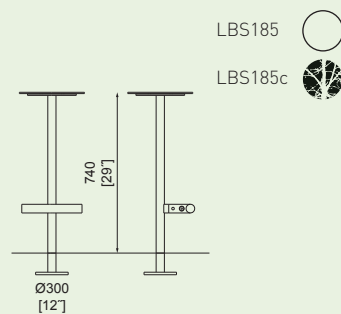
structură din oțel galvanizat, blat și scaun din HPL, elemente înălțate din inox



LBS165/935

Masă și scaun înălțate

structură din oțel galvanizat, blat și scaun din HPL



BLOCC


Picioarele masive de sprijin precum și spătarul sunt realizate din oțel galvanizat vopsite cu vopsea pulbere. Șezutul și spătarul sunt realizate din lamele de lemn și sunt atașate pe o structură de sprijin cu îmbinări ascunse.



Eblocq → 276



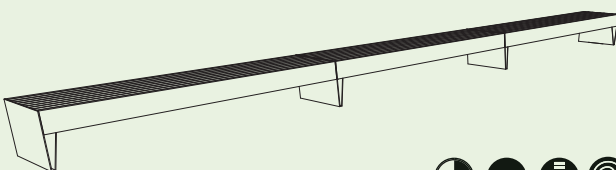

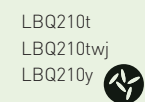
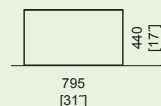

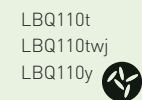

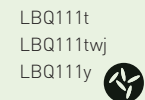
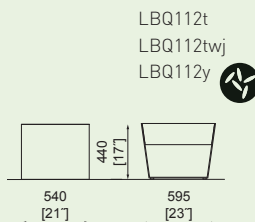
Bikeblocc → 390



LBQ110/111/112/210

Scaun / Bancă

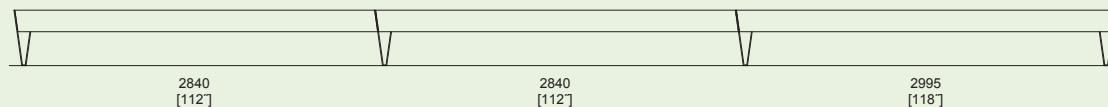
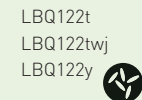
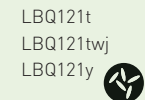
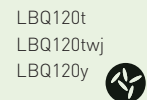
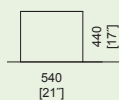
structură din oțel galvanizat,
șezut din lamele de lemn



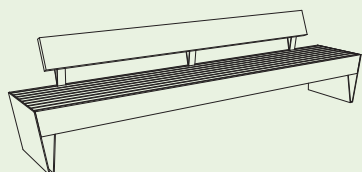
LBQ120/121/122

Bancă pentru parc modulară

structură din oțel galvanizat,
șezut din lamele de lemn



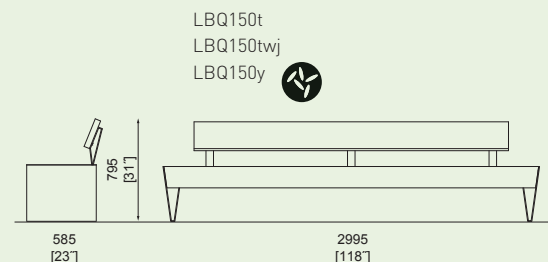
BLOCQ



LBQ150

Bancă pentru parc cu spătar

structură din oțel galvanizat,
șezut și spătar din lamele de lemn

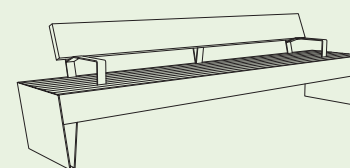


LBQ150-10/150-30/155-10/155/156

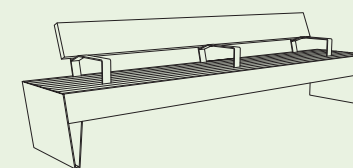
Bancă pentru parc cu spătar / cotiere

structură din oțel galvanizat, șezut din lamele de lemn,
picioare de oțel, masă de oțel integrată, cotiere din oțel

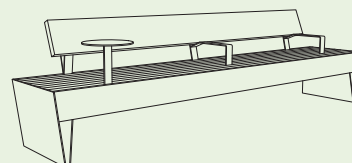
LBQ155t
LBQ155twj
LBQ155y



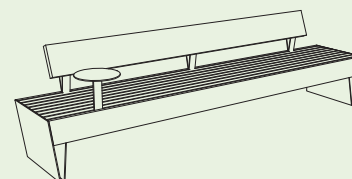
LBQ156t
LBQ156twj
LBQ156y



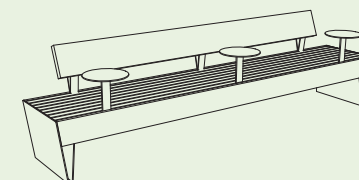
LBQ155-10t
LBQ155-10twj
LBQ155-10y



LBQ150-10t
LBQ150-10twj
LBQ150-10y



LBQ150-30t
LBQ150-30twj
LBQ150-30y

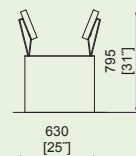
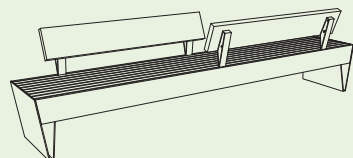




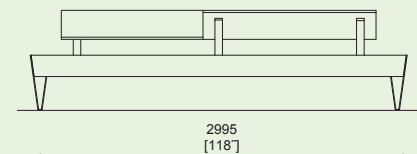
LBQ170

Bancă pentru parc cu spătar

structură din oțel galvanizat,
șezut și spătar din lamele de lemn



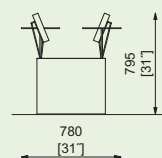
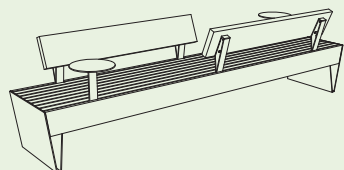
LBQ170t
LBQ170twj
LBQ170y



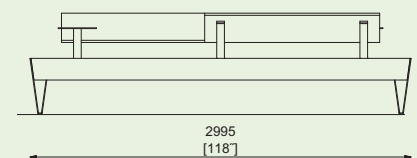
LBQ170-20

Bancă pentru parc cu spătar

structură din oțel galvanizat,
șezut din lamele de lemn,
picioare de oțel, masă de oțel integrată,



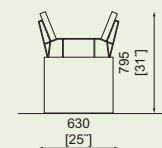
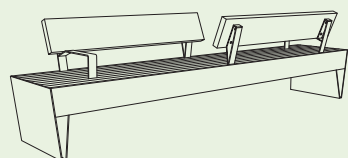
LBQ170-20t
LBQ170-20twj
LBQ170-20y



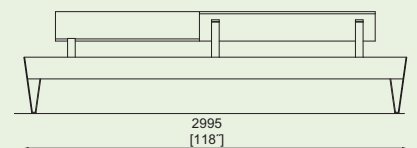
LBQ175

Bancă pentru parc cu cotiere

structură din oțel galvanizat, șezut din lamele de lemn,
picioare de oțel, cotiere din oțel



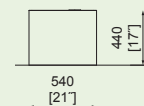

LBQ175t
LBQ175twj
LBQ175y



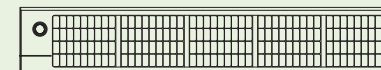

LQS110

Bancă solară

structură din oțel galvanizat,
șezut din sticlă securizată și lamele de lemn,
picioare din oțel galvanizat



LQS110t
LQS110twj
LQS110y



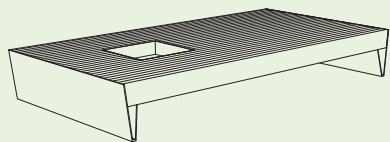


BLOCQ

LBQ500

Bancă cu spațiu pentru încadrarea unui trunchi de copac

structură din oțel galvanizat,
șezut din lamele de lemn



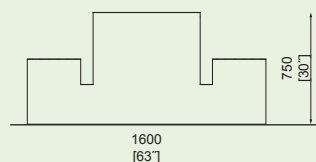
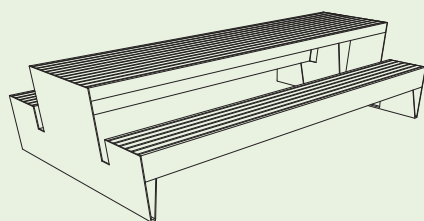
LBQ500t
LBQ500twj
LBQ500y




LBQ960/962

Set picnic

structură din oțel galvanizat,
lamele de lemn



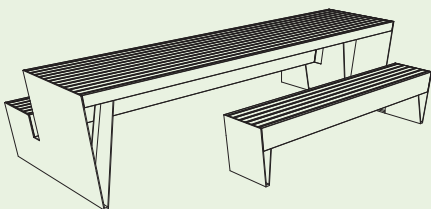
LBQ962t
LBQ962twj
LBQ962y




LBQ965

Set picnic

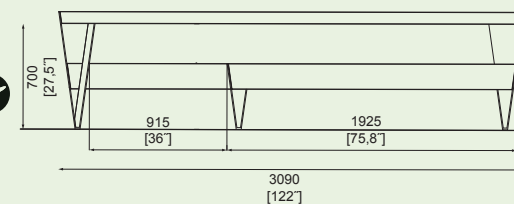
structură din oțel galvanizat, lamele de lemn
versiune pentru accesul scaunelor cu roțile



LBQ960t
LBQ960twj
LBQ960y



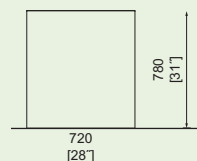
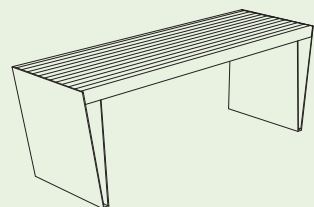
LBQ965t
LBQ965twj
LBQ965y




LBQ970/972

Masă dreptunghiulară


structură din oțel galvanizat,
blat din lamele de lemn



LBQ972t
LBQ972twj
LBQ972y




LBQ970t
LBQ970twj
LBQ970y



BOHÉM

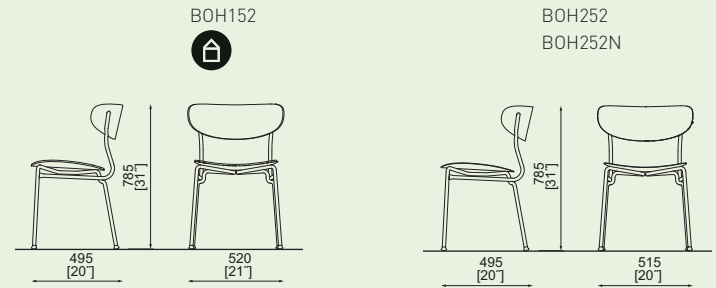
Structură din oțel galvanizat vopsită cu vopsea pulbere, șezut și spătar din aluminiu sau placaj din lemn. Pentru a se folosi în interior. Opțional din oțel inoxidabil. Scaunul nu necesită ancorare în pavaj.



BOH152/252

Scaun pentru exterior


structură din oțel galvanizat, șezut din aluminiu, opțional pentru interior din placaj de lemn sau oțel inoxidabil



BOH906/926

Masă pentru exterior

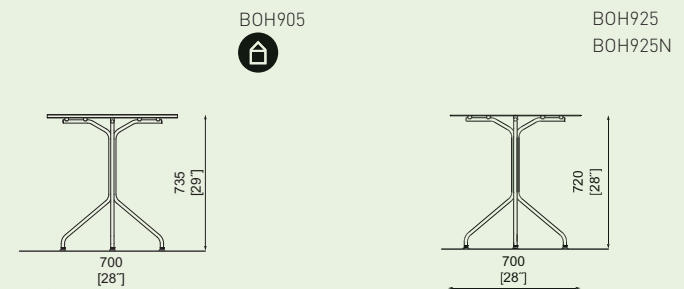
structură din oțel galvanizat, blat din aluminiu pentru exterior sau placaj din lemn pentru interior, opțional rotativ sau fix



BOH905/925


Masă pentru exterior

structură din oțel galvanizat, blat din aluminiu pentru exterior sau placaj din lemn pentru interior, opțional rotativ sau fix



CONICS

Scaunele și băncile conice funcționează excelent cu mesele din oțel din gama Pixel. Pentru o soluție creativă, vă recomandăm să folosiți material HP cu opțiunea de imprimare pentru blaturi și scaune. Interesantă este varianta mesei cu ghiveci interior, de exemplu pentru plantarea unui copac. Jocul cu conuri începe cu o simplă rotire.



CON111/112/412

Bancă pentru parc / scaun

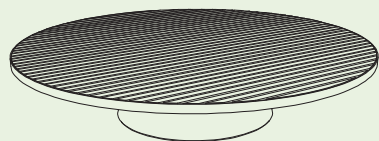
structură din oțel, picioare din beton, șezut din lamele de lemn



CON310/311

Element de șezut

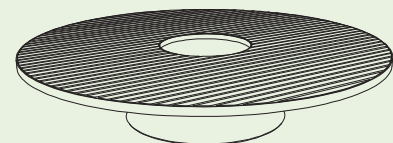
structură din oțel, picioare din beton, șezut din lamele de lemn



CON315/316

Element de șezut cu orificiu pentru flori

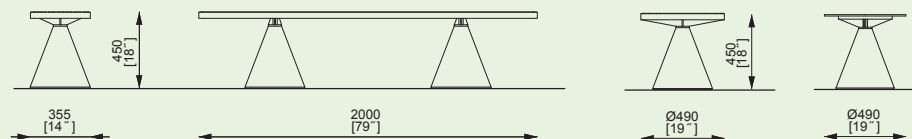
structură din oțel, picioare din beton, șezut din lamele de lemn



CON111r
CON111t
CON111twj

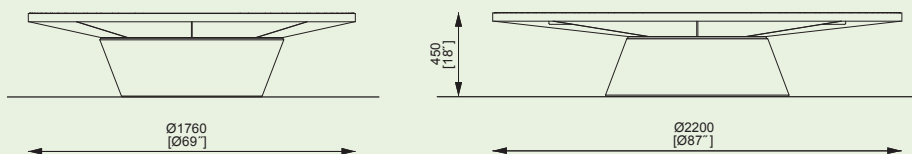
CON112r
CON112t
CON112twj

CON412
CON412c



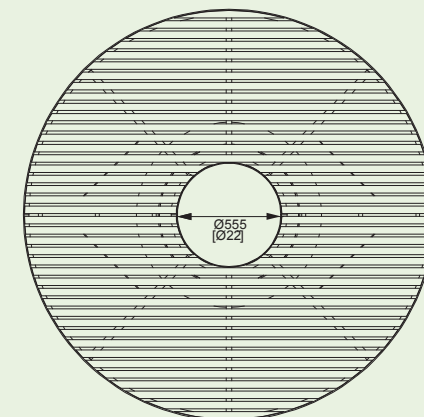
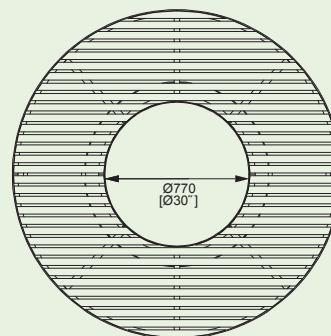
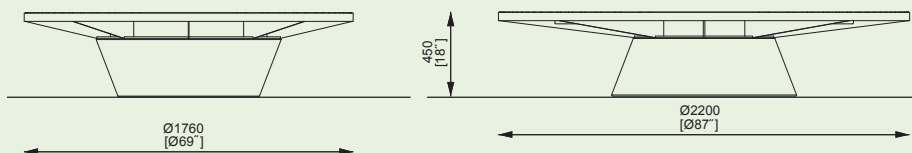
CON310r
CON310t
CON310twj


CON311r
CON311t
CON311twj



CON315r
CON315t
CON315twj

CON316r
CON316t
CON316twj


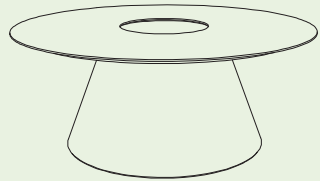




CON910/915

Masă formă rotundă / cu orificiu pentru plante

structură din oțel, bază din beton, blat din HPL

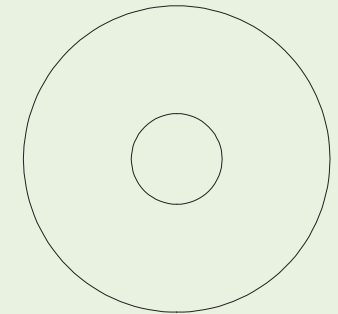
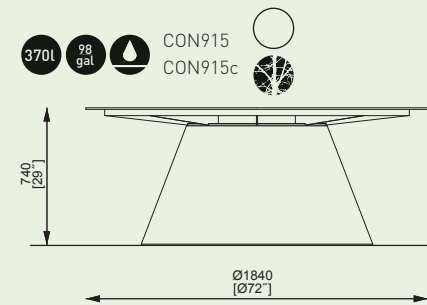
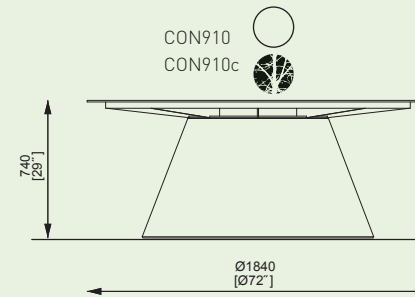


375L 100 gal

CON701 / 702

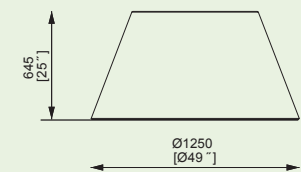
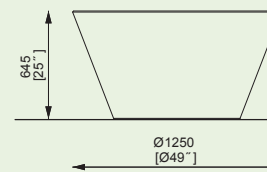
Jardinieră

structură din beton, căptușeală textilă



CON701

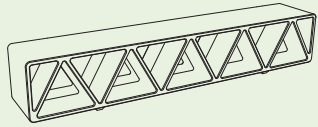
CON702



CONSTRUQTA



Better → 362



O bancă mai lungă de doi metri poate fi plasată separat, prin două sau trei module sau dispusă în linii drepte. Aparent simplu, din punctul de vedere al fabricației, acest element sofisticat este realizat din HPC – beton de înaltă performanță. Suprafața întregii bănci este netedă, dar nu lucioasă și este disponibilă în două nuanțe de amestec de beton. Standard, banca este furnizată fără picioare.

LCQ110

LCQ110

Bancă din beton HPC



EBLOCQ



Blocq → 269

Bikeblocq → 390

Structura din oțel galvanizat cu elemente de aluminiu și șezut din lemn, șase cutii cu încălzitori prevăzute cu priză de 230V pentru reîncărcarea bateriilor bicicletelor electrice și o priză USB pentru încărcarea telefonului sau tabletei. Fiecare cutie este iluminată și este proiectată pentru stocarea căștii standard de bicicletă. Banca are, de asemenea, o priză USB externă pentru încărcarea telefonului în afara cutiilor ce pot fi blocate.

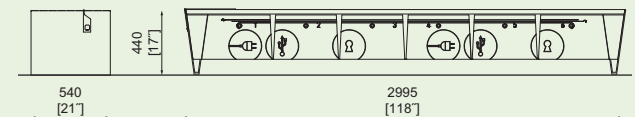
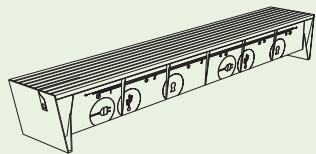


EBQ110-01

EBQ110-01r
EBQ110-01t
EBQ110-01twj

Bancă cu cutii pentru stocare cu cheie

combinație de oțel și aluminiu, lamele din lemn, cutii pentru stocare / cu mecanism cilindric pentru închidere

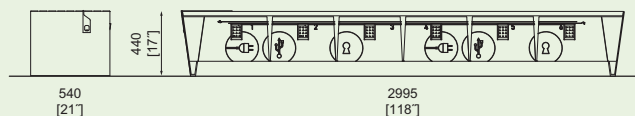
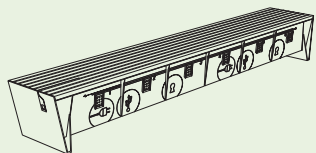


EBQ110-02


EBQ110-02r
EBQ110-02t
EBQ110-02twj

Bancă cu cutii pentru stocare cu cifru

combinație de oțel și aluminiu, lamele din lemn, cutii pentru stocare / cu mecanism pentru închidere



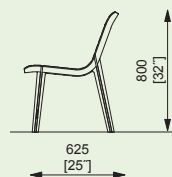
Părți laterale din aliaj de aluminiu reciclat și complet reciclabil, lamele din lemn, cotiere din oțel galvanizat acoperit cu vopsea pulbere. În mod alternativ, șezutul și spătarul pot fi realizate din tije de oțel sau din inox. Toate cele patru picioare pot fi ancorate elegant de sol.



EM151 / 152

Bancă pentru parc cu spătar



structură din aliaj de aluminiu, șezut și spătar din lamele din lemn



EM152r
EM152t
EM152twj



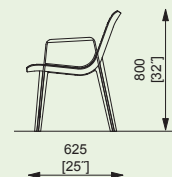
EM151r
EM151t
EM151twj



EM156 / 157

Bancă pentru parc cu spătar și cotiere

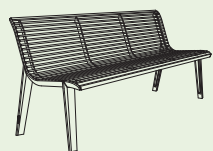

structură din aliaj de aluminiu, șezut și spătar din lamele din lemn



EM157r
EM157t
EM157twj



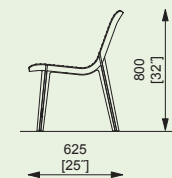
EM156r
EM156t
EM156twj



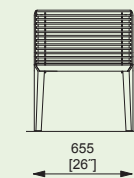
EM251 / 252

Bancă pentru parc cu spătar

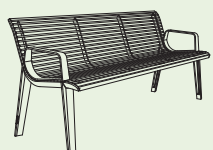
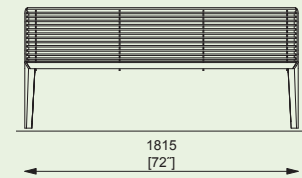
structură din aliaj de aluminiu, șezut și spătar din oțel sau inox



EM252
EM252n



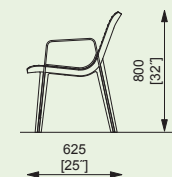
EM251
EM251n



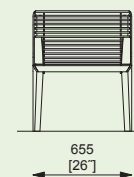
EM256 / 257

Bancă pentru parc cu spătar și cotiere

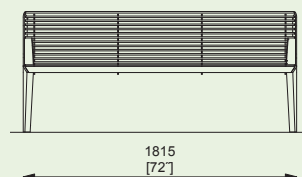
structură din aliaj de aluminiu, șezut și spătar din oțel sau inox



EM257
EM257n



EM256
EM256n



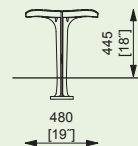
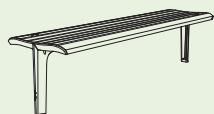
EMAU SOLO

Părți laterale din aliaj de aluminiu reciclat și complet reciclabil, lamele din lemn masiv, cotieră din oțel galvanizat vopsită cu vopsea pulbere. În mod alternativ, șezutul și spătarul pot fi realizate din tije de oțel sau din inox. Ambele picioare pot fi ancorate elegant de sol.


EMS111

Bancă pentru parc pe picior central

structură din aliaj de aluminiu, șezut din lamele din lemn



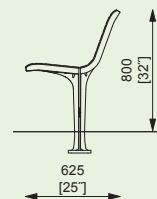
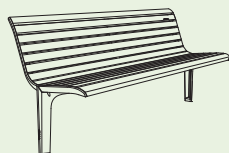
EMS111r
EMS111t
EMS111twj



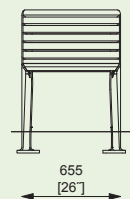
EMS151 / 152

Bancă pentru parc pe picior central cu spătar


structură din aliaj de aluminiu, șezut și spătar din lamele din lemn



EMS152r
EMS152t
EMS152twj



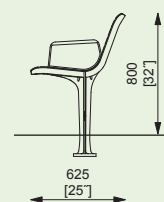

EMS151r
EMS151t
EMS151twj




EMS156 / 157

Bancă pentru parc pe picior central cu spătar și cotiere


structură din aliaj de aluminiu, șezut și spătar din lamele din lemn



EMS157r
EMS157t
EMS157twj



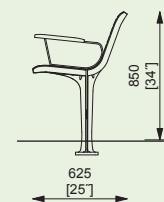

EMS156r
EMS156t
EMS156twj



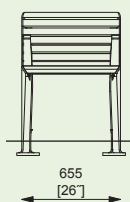
EMS356 / 357

Bancă pentru parc pe picior central cu spătar și cotiere, ergonomie adaptată seniorilor


structură din aliaj de aluminiu, șezut și spătar din lamele din lemn




EMS357r
EMS357t
EMS357twj



EMS356r
EMS356t
EMS356twj

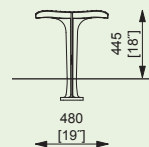






EMS211

Bancă pentru parc pe picior central

structură din aliaj de aluminiu,
șezut din tije de oțel sau inox



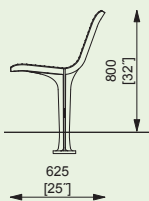
EMS211
EMS211n



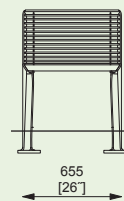
EMS251 / 252

Bancă pentru parc pe picior central cu spătar

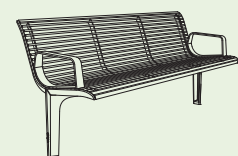
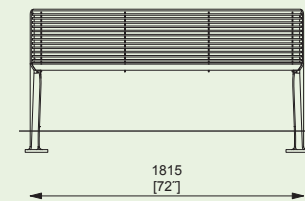
structură din aliaj de aluminiu,
șezut și spătar din tije de oțel sau inox



EMS252
EMS252n



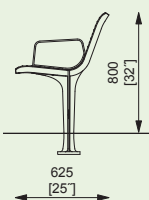
EMS251
EMS251n




EMS256 / 257

Bancă pentru parc pe picior central cu spătar și cotiere

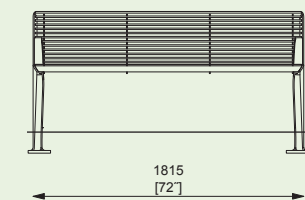
structură din aliaj de aluminiu,
șezut și spătar din tije de oțel sau inox



EMS257
EMS257n



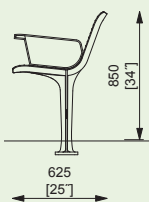
EMS256
EMS256n



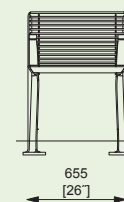
EMS456 / 457

Bancă pentru parc pe picior central cu spătar și cotiere, ergonomie adaptată seniorilor


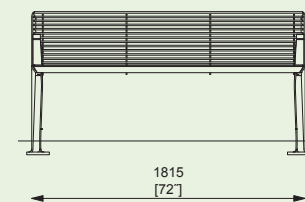
structură din aliaj de aluminiu,
șezut și spătar din tije de oțel sau inox



EMS457
EMS457n



EMS456
EMS456n



INTERVERA

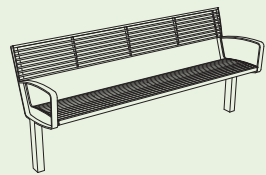
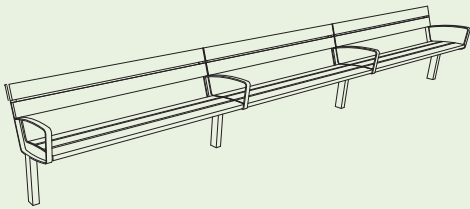
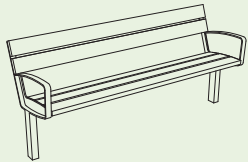
Structură din oțel galvanizat vopsită cu vopsea pulbere, lamele din lemn rame din oțel galvanizat sau tije rotunjite din oțel inoxidabil. Bază ancorată în pavaj.



LVR156 / 157/196 / 197 / 198

**Bancă pentru parc cu picioare centrale, spătar și cotiere /
Bancă pentru parc modulară pe
picioare centrale, spătar și cotiere**

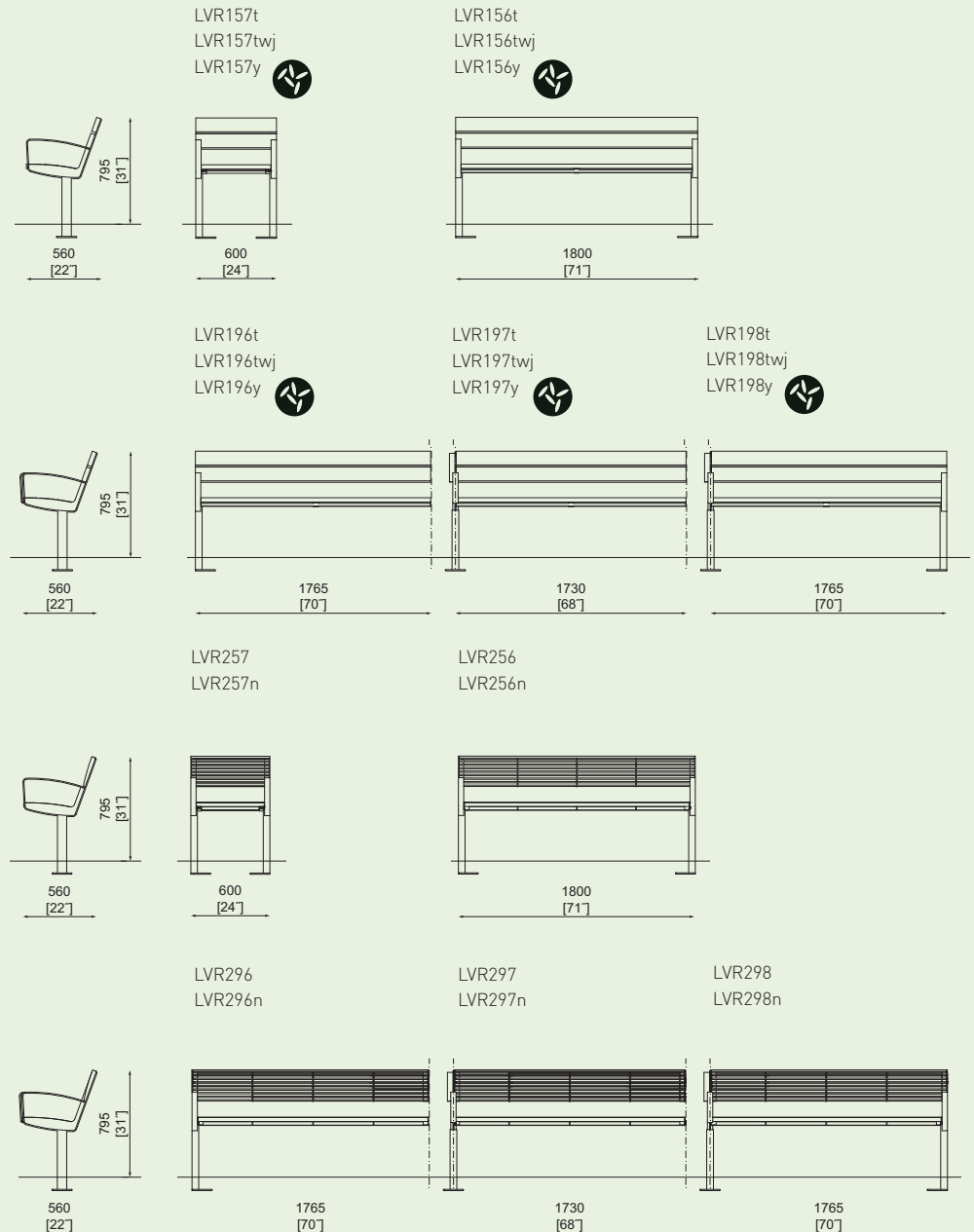
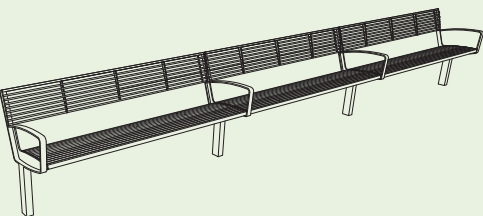
structură din oțel galvanizat, șezut și spătar din lamele de lemn



LVR256 / 257/ 296 / 297 / 298

**Bancă pentru parc cu picioare centrale, spătar și cotiere /
Bancă pentru parc modulară pe
picioare centrale, spătar și cotiere**

structură din oțel galvanizat, șezut și spătar din profile rotunjite de oțel sau inox

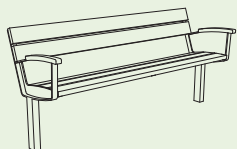




LVR356 / 357

Bancă pentru parc cu picioare centrale, spătar și cotiere, design ergonomic pentru seniori

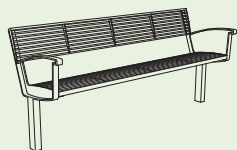
structură din oțel galvanizat, șezut și spătar din lamele de lemn



LVR456 / 457

Bancă pentru parc cu picioare centrale, spătar și cotiere, design ergonomic pentru seniori

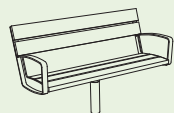
structură din oțel galvanizat, șezut și spătar din profile rotunjite de oțel sau inox



LVR-S157/S158/LVR-R157/R-158

Bancă de parc pivotantă cu spătar și cotiere

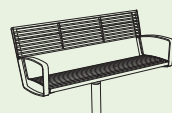
structură din oțel galvanizat, șezut și spătar din lamele de lemn, mecanism rotativ



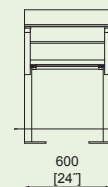
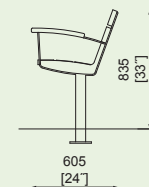
LVR-S257/S258/LVR-R257/R-258

Bancă de parc pivotantă cu spătar și cotiere

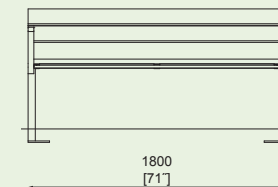
structură din oțel galvanizat, șezut și spătar din profile rotunjite de oțel sau inox, mecanism rotativ



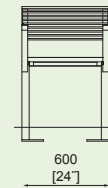
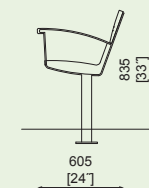
LVR357t
LVR357twj



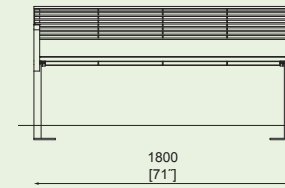
LVR356t
LVR356twj
LVR356y



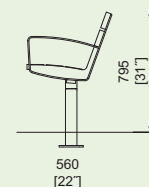
LVR457
LVR457n



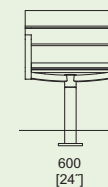
LVR456
LVR456n



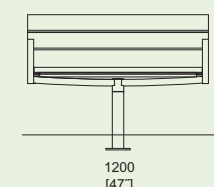
LVR-S157t
LVR-S157twj
LVR-S157y



LVR-R157t
LVR-R157twj
LVR-R157y

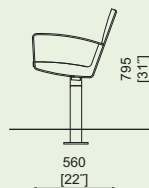


LVR-S158t
LVR-S158twj
LVR-S158y

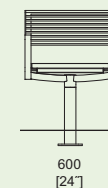


LVR-R158t
LVR-R158twj
LVR-R158y

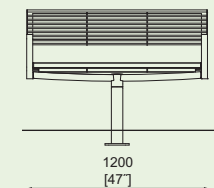
LVR-S257
LVR-S257n



LVR-R257
LVR-R257n



LVR-S258
LVR-S258n



LVR-R258
LVR-R258n

LAGO

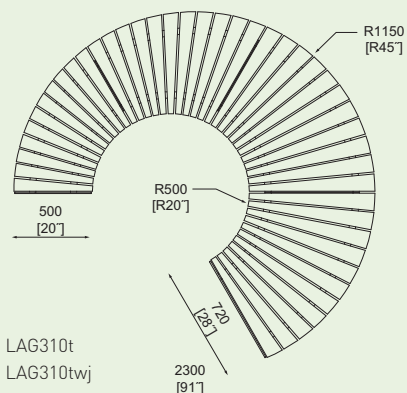
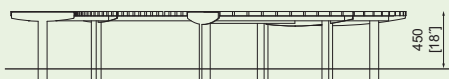
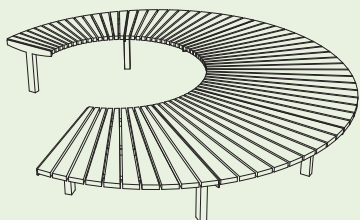
Structuri din oțel complet zincate, vopsite cu vopsea pulbere, care susțin scaunele din lemn de esență tare sau din lemn tratat termic. Ancorat sub sol sau la nivelul solului.



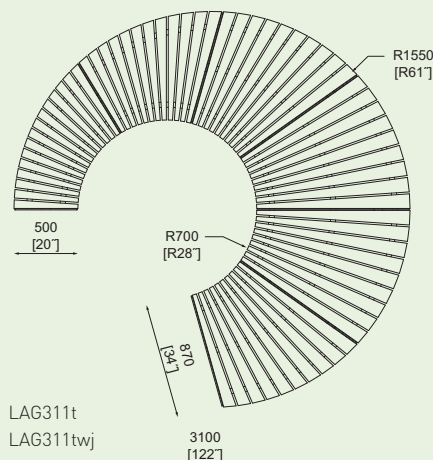
LAG310/311/313

Bancă pentru parc rotundă

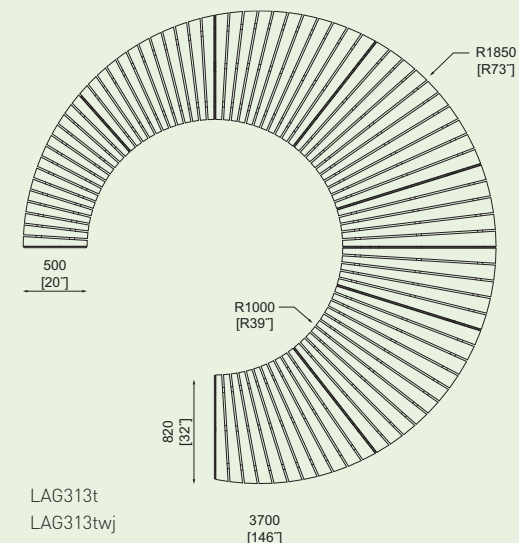
structură din oțel galvanizat, șezut din lamele de lemn



LAG315t
LAG315twj



LAG316t
LAG316twj



LAG318t
LAG318twj

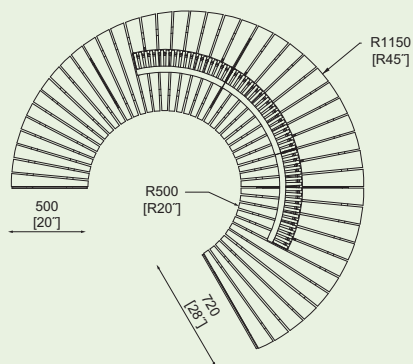
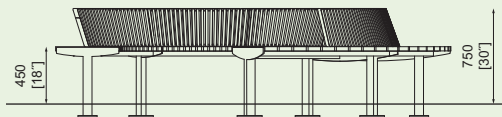
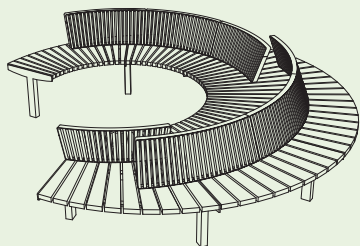




LAG350 / 351 / 353

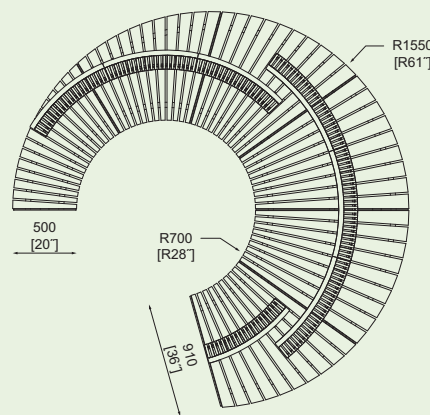
Bancă pentru parc rotundă cu spătar

structură din oțel galvanizat, șezut din lamele de lemn, spătar din lamele de lemn



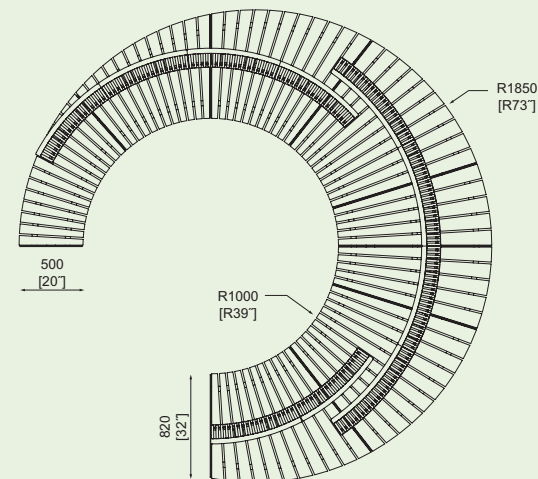
LAG350t
LAG350twj 2300 [91]

LAG355t
LAG355twj



LAG351t
LAG351twj 3100 [122]

LAG356t
LAG356twj



LAG353t
LAG353twj 3700 [146]

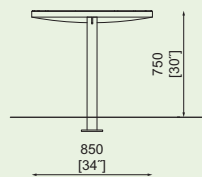

LAG358t
LAG358twj



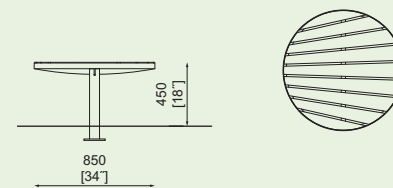
LAG910 / 112

Masă de exterior rotundă / Scaun

structură din oțel galvanizat, lamele de lemn



LAG910t
LAG910twj

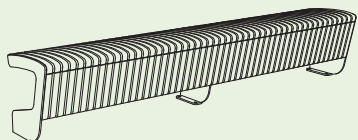


LAG112t
LAG112twj

LANDSCAPE COMPACT

Structură din oțel galvanizat vopsită cu vopsea pulbere. Bancă pentru parc și spătar din lamele de lemn transversale. Atât băncile individuale cât și seturile sunt ancorate în pavaj.

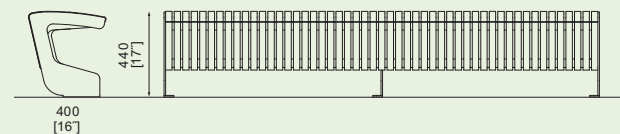
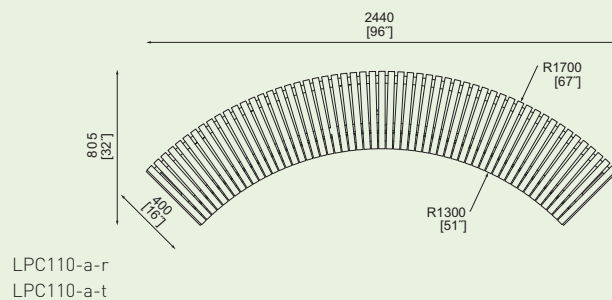




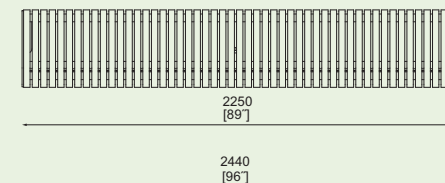
LPC110

Bancă pentru parc fără spătar

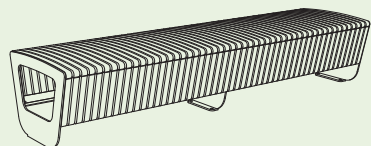
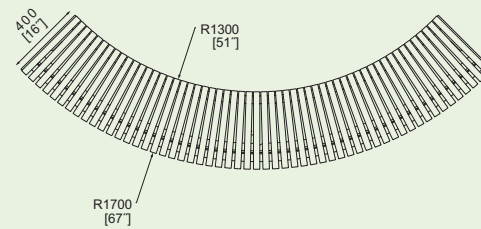
structură din oțel galvanizat,
șezut din lamele de lemn



LPC110r
LPC110t



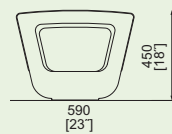
LPC110-e-r
LPC110-e-t



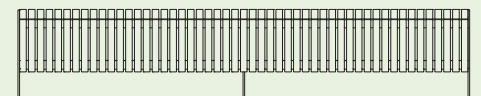
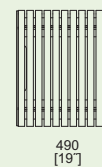
LPC120/122

Bancă fără pentru parc spătar

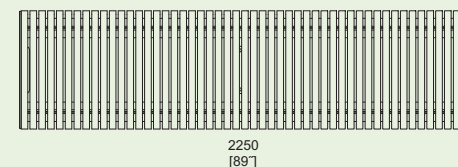
structură din oțel galvanizat,
șezut din lamele de lemn



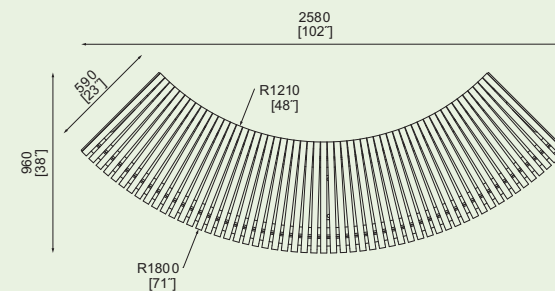
LPC122r
LPC122t



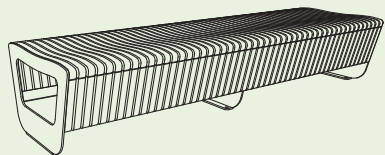
LPC120r
LPC120t



LPC120-ae-r
LPC120-ae-t



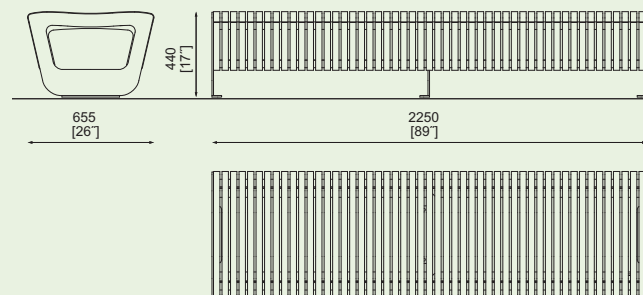
LANDSCAPE COMPACT



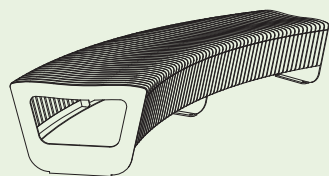
LPC130

Bancă pentru parc cu spătar

structură din oțel galvanizat,
șezut din lamele de lemn



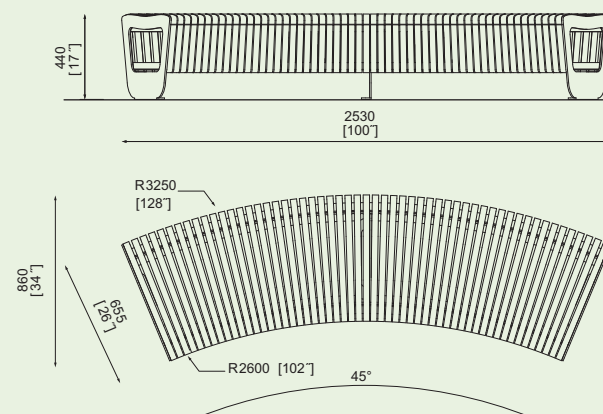
LPC130r
LPC130t



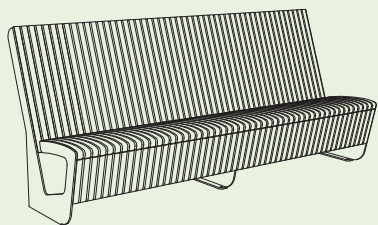
LPC130-ae

Bancă pentru parc cu spătar

structură din oțel galvanizat,
șezut din lamele de lemn



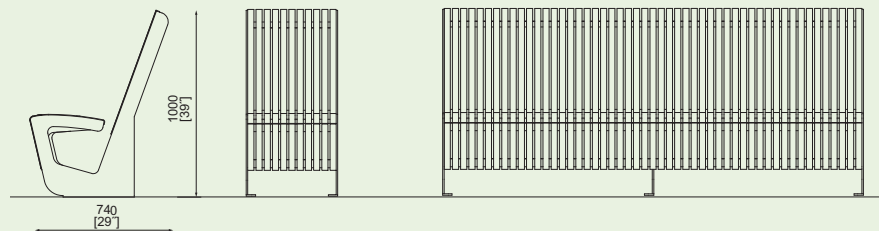
LPC130-ae-r
LPC130-ae-t



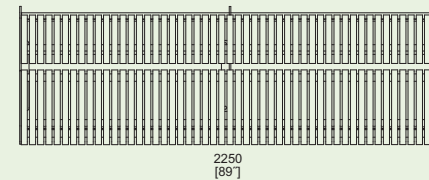

LPC150/152

Bancă pentru parc cu spătar

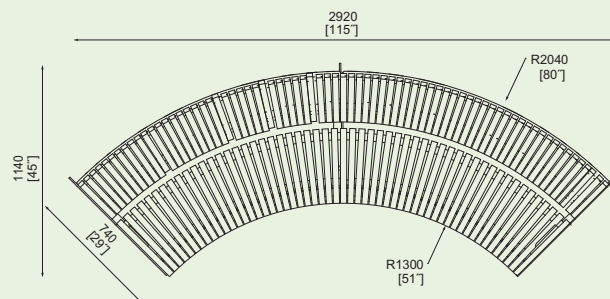
structură din oțel galvanizat,
șezut și spătar lamele de lemn



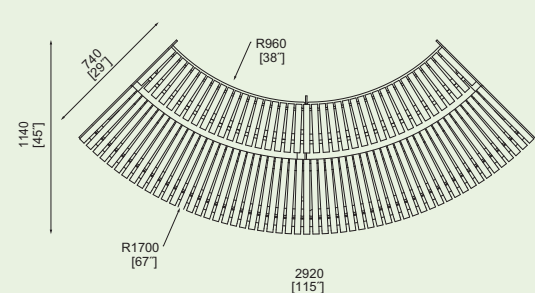
LPC152r
LPC152t



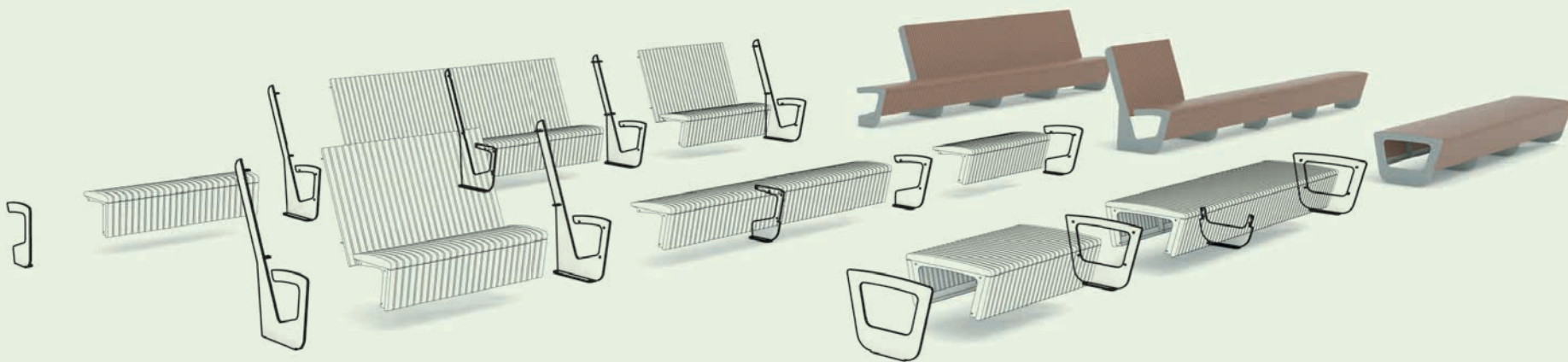
LPC150r
LPC150t



LPC150-a-r
LPC150-a-t




LPC150-e-r
LPC150-e-t



LIMPIDO

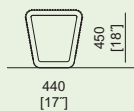
Sudare de bare din oțel galvanizat vopsite cu vopsea pulbere. Ancorat ferm la bază.



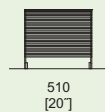
LLP205 / 226

Bancă pentru parc


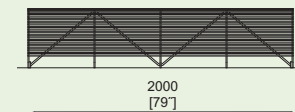
structură din oțel galvanizat, șezut din profile rotunjite de oțel



LLP205



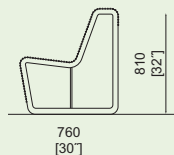
LLP226



LLP235 / 256

Bancă pentru parc cu spătar


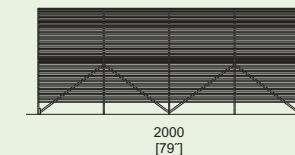
structură din oțel galvanizat, șezut și spătar din profile rotunjite de oțel



LLP235




LLP256



MANTA

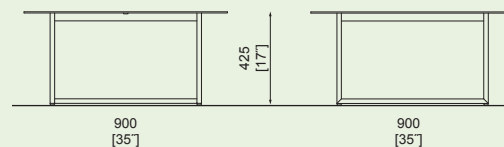

Structura subtilă, dar durabilă din oțel acoperit cu zinc, sprijină masa din tablă de aluminiu, din placaj cu decor de stejar. Toate părțile sunt acoperite cu un strat rezistent de vopsea pulbere. Sunt disponibile versiuni fără ancorare și cu ancorare la sol.



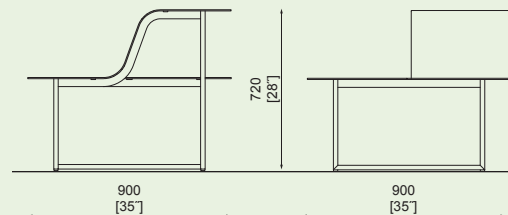
MNT110 / 150 / 170 / 190 / 210 / 250 / 270 / 290


Element de șezut

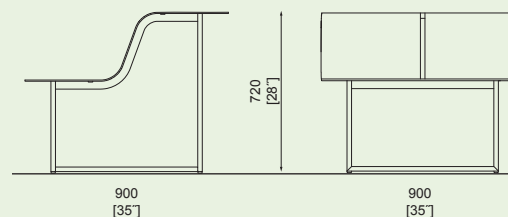
structură din oțel galvanizat, șezut / spătar / cotieră din aluminiu / din placaj cu decor de stejar




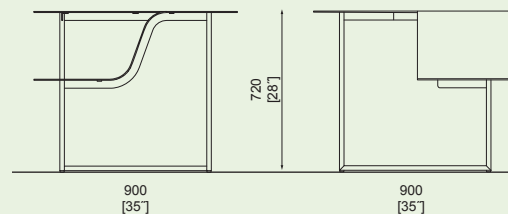
MNT110 
MNT210




MNT170 
MNT270



MNT150 
MNT250



MNT190 
MNT290

MIELA

Mielon → 386

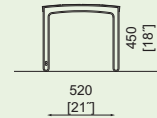
Părțile laterale sunt din aliaj de aluminiu turnat, șezutul și spătarul sunt făcute din lemn masiv. Baza originală, dar solidă este fixată în pavaj. Modelul a fost de curând folosit și pentru a da viață unui stâlp din aluminiu turnat.



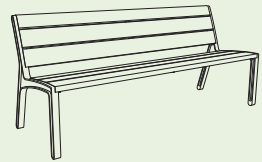

LME111

Bancă pentru parc

structură din aliaj de aluminiu, șezut din lamele de lemn



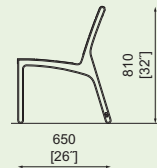
LME111t
LME111twj
LME111y



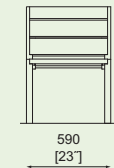
LME151 / 152

Bancă pentru parc cu spătar


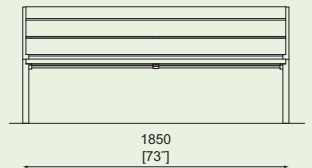
structură din aliaj de aluminiu, șezut și spătar din lamele de lemn



LME152t
LME152twj
LME152y



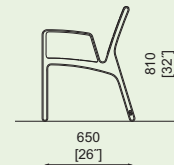
LME151t
LME151twj
LME151y



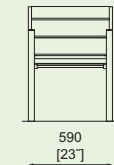
LME156 / 157

Bancă pentru parc cu spătar și cotiere

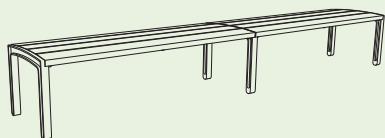
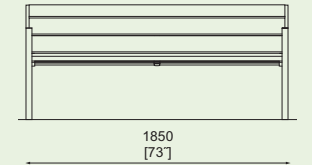
structură din aliaj de aluminiu, șezut și spătar din lamele de lemn



LME157t
LME157twj
LME157y



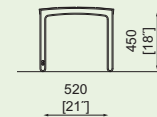
LME156t
LME156twj
LME156y



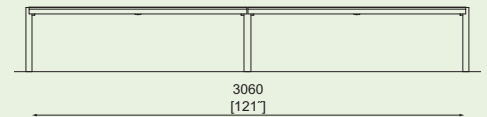
LME113

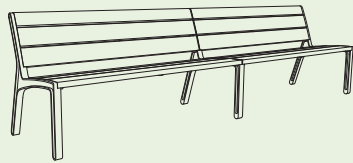
Bancă pentru parc dublă

structură din aliaj de aluminiu, șezut din lamele de lemn



LME113t
LME113twj
LME113y

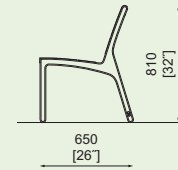





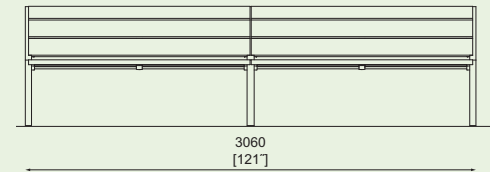
LME153

Bancă pentru parc dublă cu spătar

structură din aliaj de aluminiu,
șezut și spătar din lamele de lemn



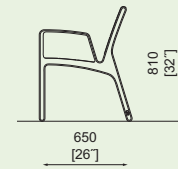
LME153t
LME153twj
LME153y 




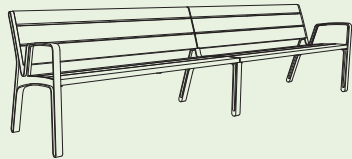
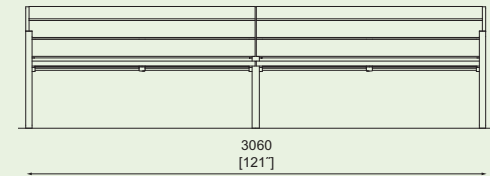
LME158

Bancă pentru parc dublă cu spătar și cotiere

structură din aliaj de aluminiu,
șezut și spătar din lamele de lemn



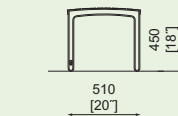
LME158t
LME158twj
LME158y 



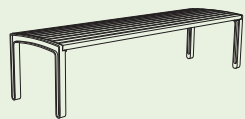

LME711

Bancă pentru parc

structură din aliaj de aluminiu,
șezut din lamele de lemn



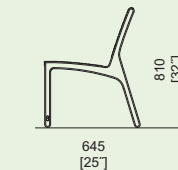
LME711r
LME711t
LME711twj



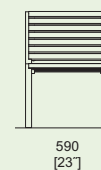
LME751 / 752

Bancă pentru parc cu spătar



structură din aliaj de aluminiu,
șezut și spătar din lamele de lemn



LME752r
LME752t
LME752twj



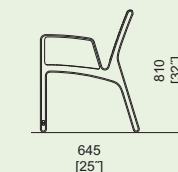
LME751r
LME751t
LME751twj



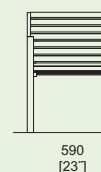
LME756 / 757

Bancă pentru parc cu spătar și cotiere


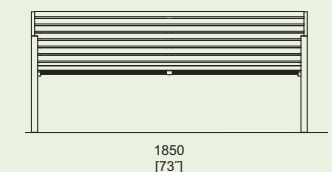
structură din aliaj de aluminiu,
șezut și spătar din lamele de lemn



LME757r
LME757t
LME757twj




LME756r
LME756t
LME756twj



MORSE

Suprafața structurii din oțel galvanizat vopsită cu vopsea pulbere. Scaune rotunde sau ovale atașate unui profil drept sau curbat. În funcție de tipul picioarelor, puteți alege o versiune ancorată în pavaj sau sub pavaj. Oferă și posibilitatea de sine stătătoare, cu picioare reglabile pentru suprafețe neuniforme.





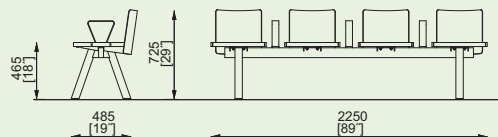

MORSE



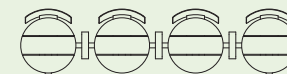
MRE1151

Bancă pentru parc dreaptă modulară

structură din oțel,
șezuturi din lamele de lemn,
cotiere și spătare din oțel



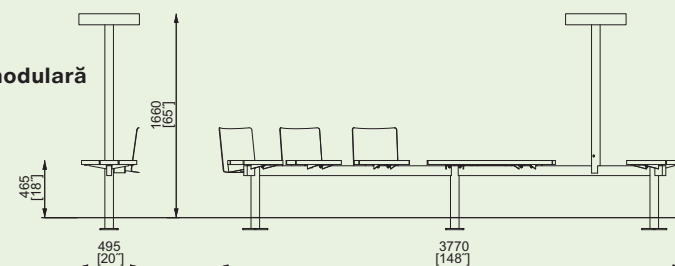
MRE1151t
MRE1151twj



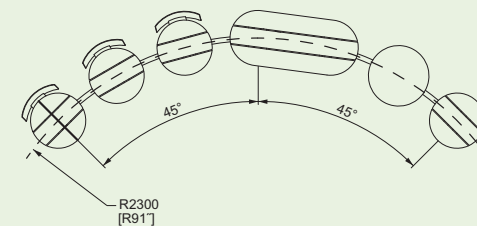
MRE221-80

Bancă pentru parc curbată modulară

structură din oțel,
scaune din lamele de lemn,
spătare din oțel, iluminare LED



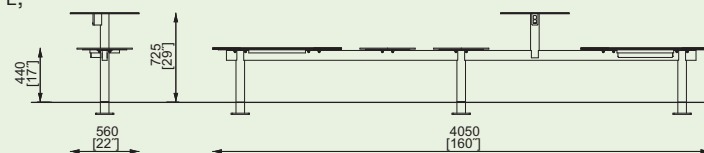

MRE221-80t
MRE221-80twj



MRE421-10u

Bancă pentru parc dreaptă modulară

structură din oțel, șezuturi din HPL,
masă integrată din oțel /
cu încărcare USB
- design grafic opțional



MRE421-10
MRE421-10u



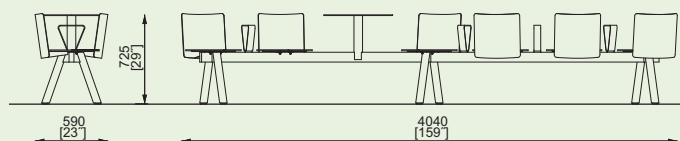

MRE421-10c
MRE421-10cu



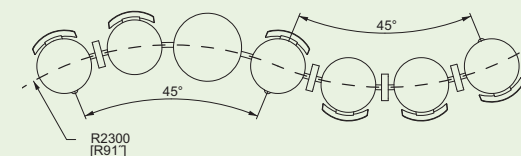
MRE5221-10

Bancă pentru parc curbată modulară

structură din oțel, șezuturi din HPL,
masă integrată din oțel
- design grafic opțional



MRE5221-10
MRE5221-10c

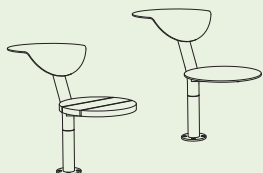




MRE-S112/S412 / MRE-R112/R412

Scaun pentru parc pivotant

structură de oțel, șezut din lamele de lemn / HPL,
mecanism pivotant
- design grafic opțional

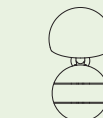
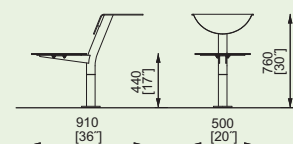
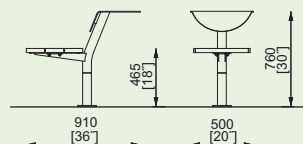


MRE-S112t
MRE-S112twj

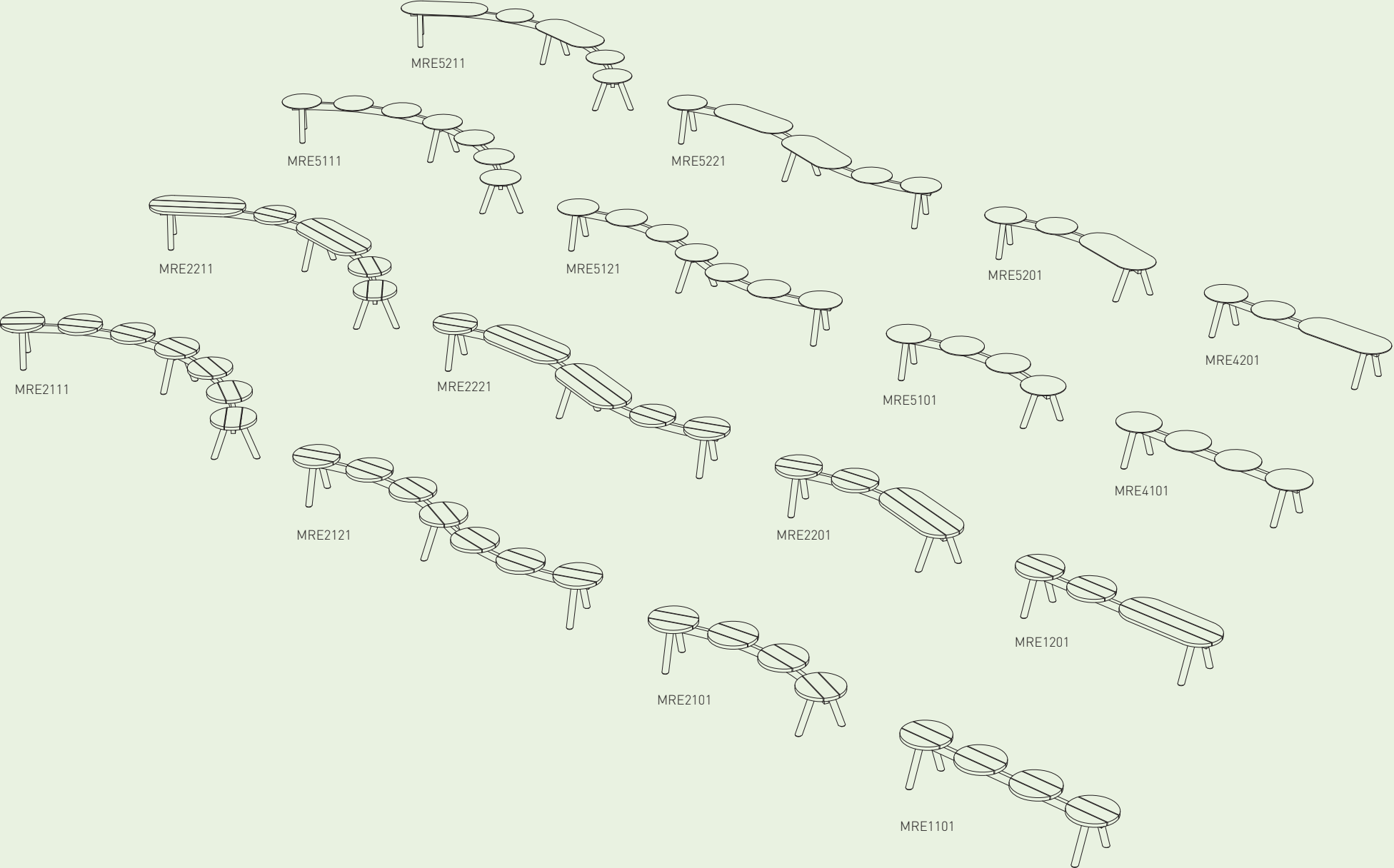
MRE-R412t
MRE-R412twj

MRE-S112
MRE-S112c

MRE-R412
MRE-R412c




MORSE







ORBIT

Structură din oțel galvanizat, suprapozabilă în timpul transportului, susține scaunele și blatul mesei sau tablă de aluminiu sau HPL. Picioarele reglabile din oțel inoxidabil nivelează masa pe o suprafață neuniformă și pot fi alternate cu șuruburi pentru ancorarea permanentă la suprafață.

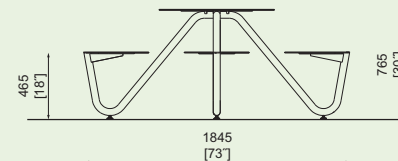




LOB240/440

Şezut

structură din oţel galvanizat,
scaune şi blat din aluminiu / HPL




LOB240



LOB440

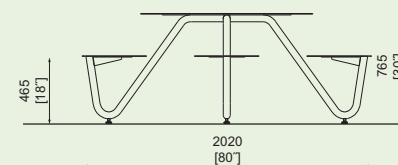
LOB440c



LOB260/460

Şezut

structură din oţel galvanizat,
scaune şi blat din aluminiu / HPL

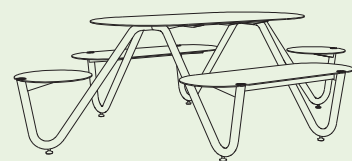
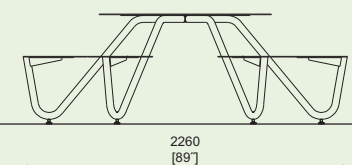


LOB260



LOB460

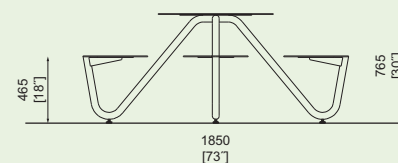
LOB460c



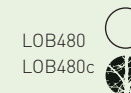
LOB280/480

Şezut

structură din oţel galvanizat,
scaune şi blat din aluminiu / HPL

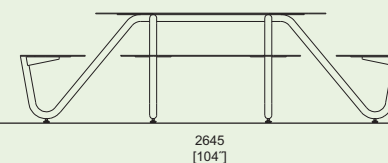


LOB280



LOB480

LOB480c




PIXEL

WOODPIX®

Structură din oțel galvanizat și vopsită cu vopsea pulbere. Șezut din lamele de lemn încorporate în structură printr-un sistem unic de fixare sau profile rotunjite din oțel galvanizat. Versiunea de bază se ancorează în pavaj sub cota 0. Disponibile și seturi de sine stătătoare care nu necesită ancorare.



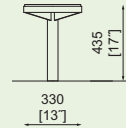




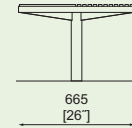
PIX110/120

Bancă pentru parc

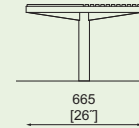
structură din oțel galvanizat, șezut din lamele de lemn sau tablă de oțel tip plasă



PIX110r
PIX110t
PIX110twj



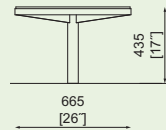
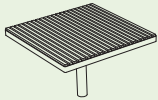
PIX120



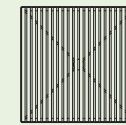
PIX210/220

Bancă pentru parc

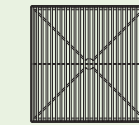
structură din oțel galvanizat, șezut din lamele de lemn sau tablă de oțel tip plasă



PIX210r
PIX210t
PIX210twj



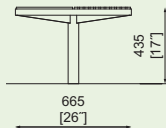
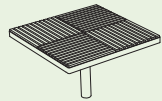
PIX220



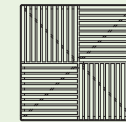
PIX310/320

Bancă pentru parc

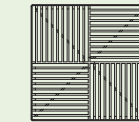
structură din oțel galvanizat, șezut din lamele de lemn sau tablă de oțel tip plasă



PIX310r
PIX310t
PIX310twj



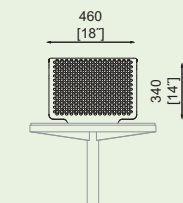
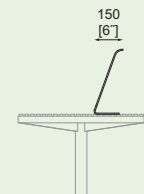
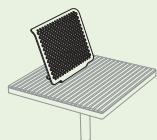
PIX320



PIX25/27

Spătar

structură din oțel galvanizat

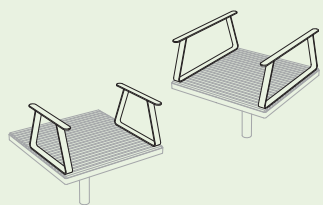


PIX25



PIX27

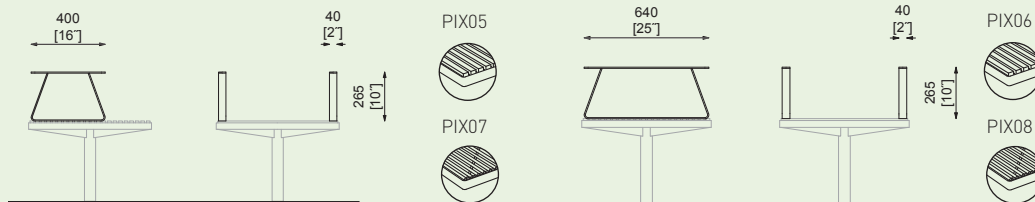




PIX05/06/07/08

Cotiere

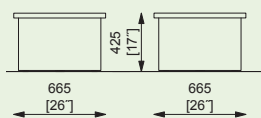
structură din oțel galvanizat



PIX41/42/43

Jardiniere


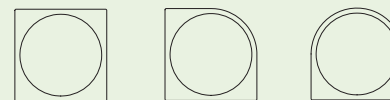
structură din oțel galvanizat, 100 l



PIX41

PIX42

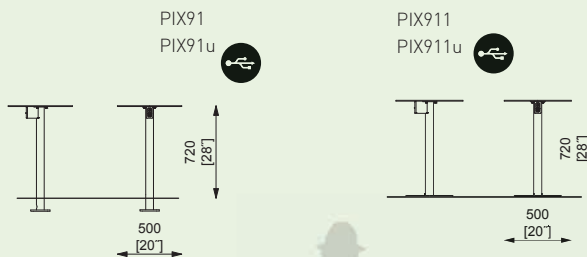
PIX43



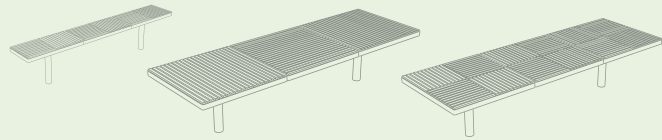
PIX91/911

Masă / cu încărcător USB

structură din oțel galvanizat



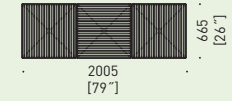
PIXEL




PIX111r
PIX111t
PIX111twj
PIX121



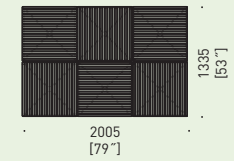
PIX211r
PIX211t
PIX211twj
PIX221



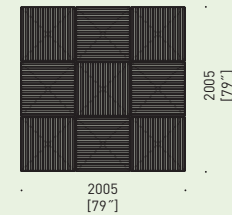
PIX311r
PIX311t
PIX311twj
PIX321



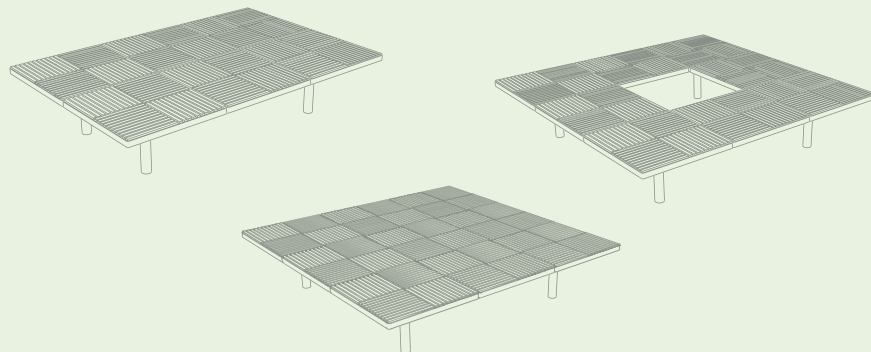
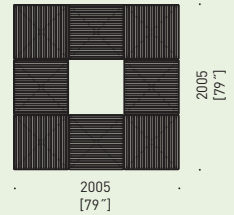
PIX212r
PIX212t
PIX212twj
PIX222



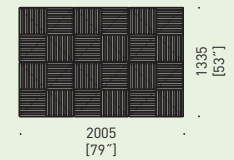
PIX213r
PIX213t
PIX213twj
PIX223



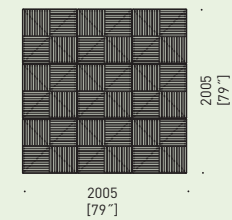
PIX214r
PIX214t
PIX214twj
PIX224



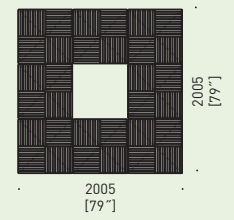
PIX312r
PIX312t
PIX312twj
PIX322

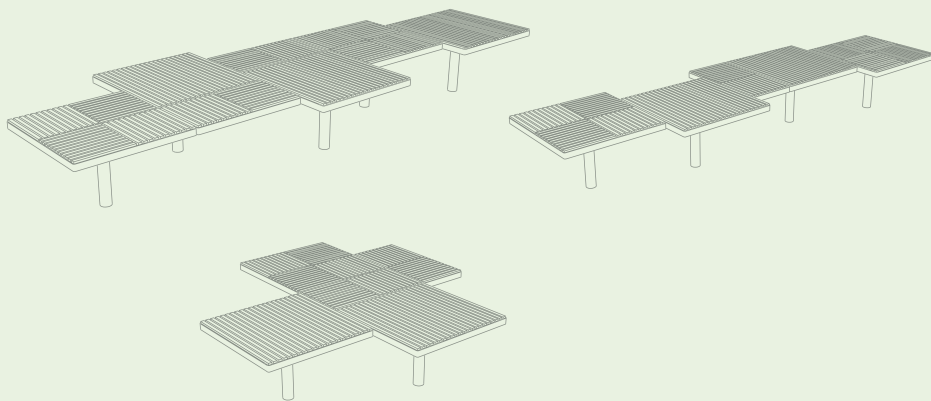


PIX313r
PIX313t
PIX313twj
PIX323

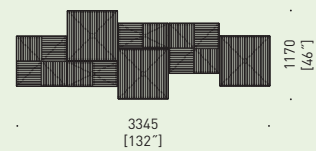


PIX314r
PIX314t
PIX314twj
PIX324

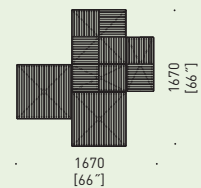




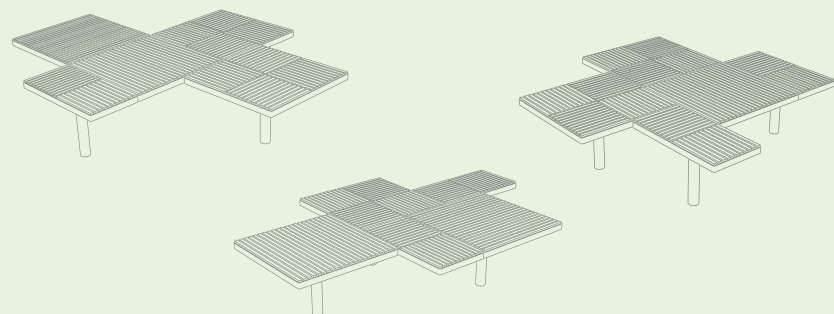
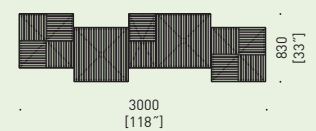
PIX611r
PIX611t
PIX611twj
PIX621



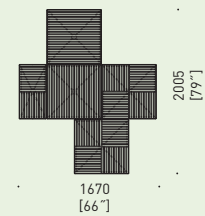
PIX513r
PIX513t
PIX513twj
PIX523



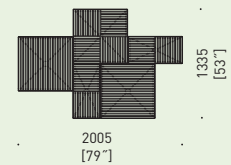
PIX612r
PIX612t
PIX612twj
PIX622



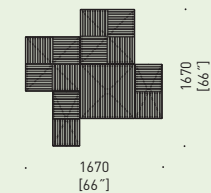
PIX511r
PIX511t
PIX511twj
PIX521



PIX514r
PIX514t
PIX514twj
PIX524



PIX512r
PIX512t
PIX512twj
PIX522



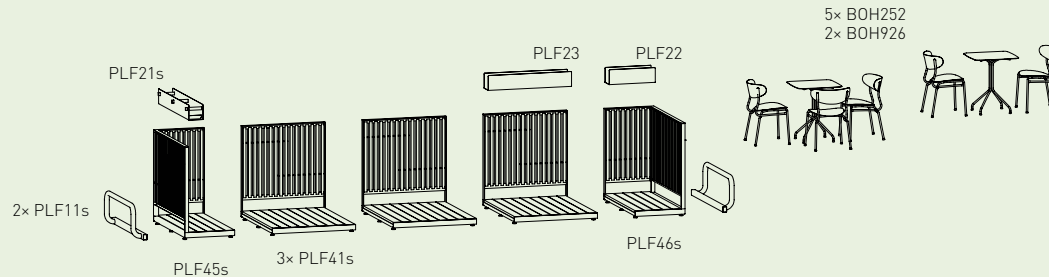

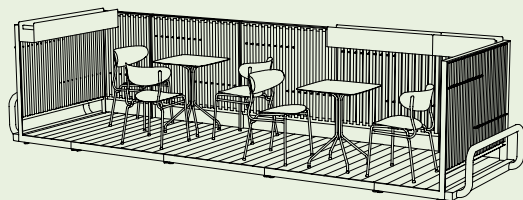
PLATFORM

Structură din oțel galvanizat vopsită cu vopsea pulbere. Bara de protecție galvanizată cu arcuți, servind ca element de protecție. Podelele și pereții au umplutură din lemn. Pentru ușurarea accesului, acesta poate fi completat cu o rampă pentru utilizatorii de scaune rulante.

PLF101

Parklet

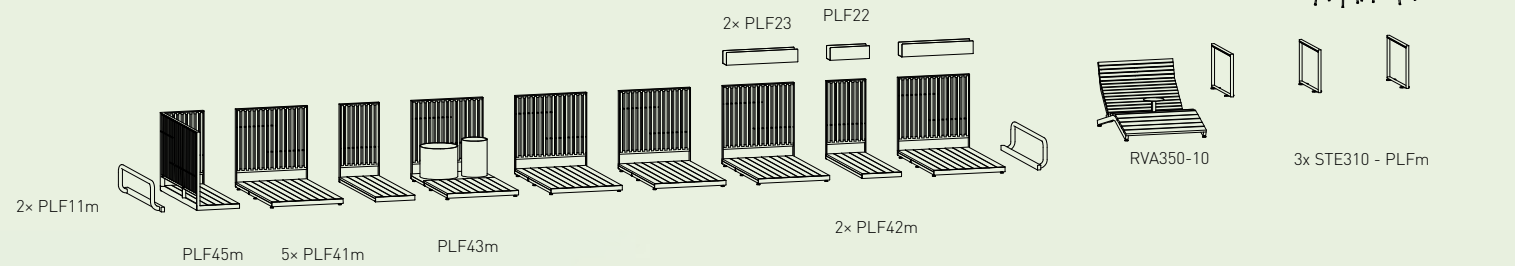
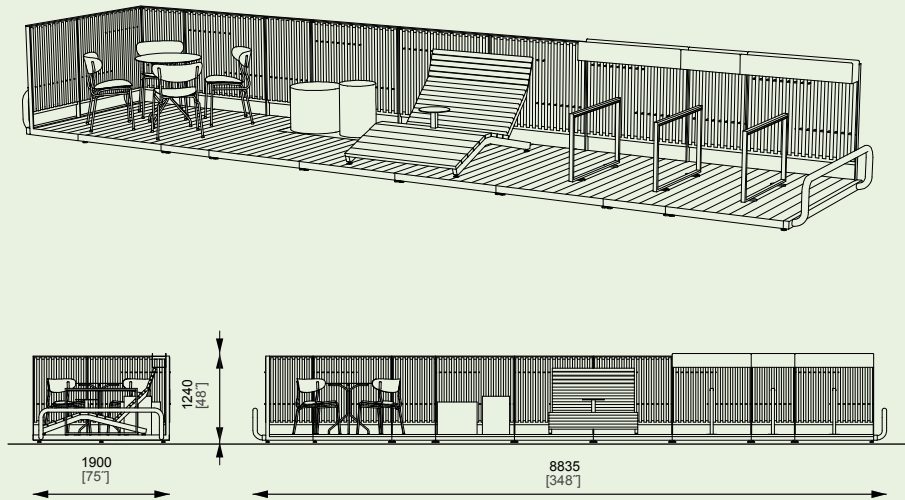
structură din oțel galvanizat, podea din lemn, balustrade din oțel galvanizat cu lamele din lemn, bara de protecție din oțel galvanizat, ghiveci suspendat, combinație recomandată de produse: masă și scaune Bohém




PLF102

Parklet

structură din oțel galvanizat, podea din lemn, balustrade din oțel cu lamele din lemn galvanizat, bara de protecție din oțel galvanizat, ghiveci suspendat, combinație recomandată de produse: masă și scaune Bohém, ghiveci Polys, șezlong Rivage, suporturi pentru biciclete Edgetyre



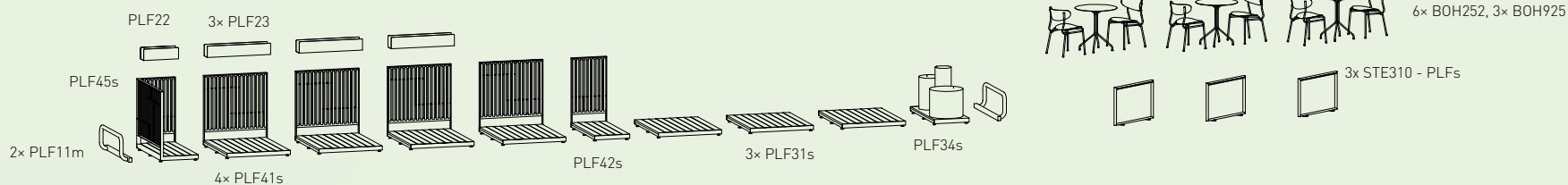
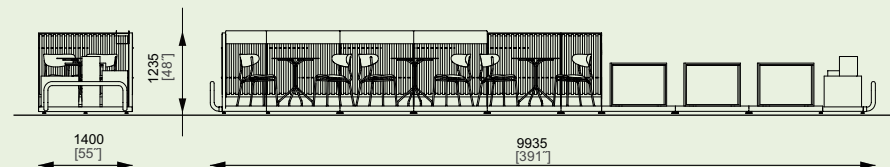
PLATFORM




PLF105

Parklet

structură din oțel galvanizat, podea din lemn, balustrade din oțel galvanizat cu lamele din lemn, bara de protecție din oțel galvanizat, ghiveci suspendat, combinație recomandată de produse: masă și scaune Bohém, ghiveci Polys, suporturi pentru biciclete Edgetyre


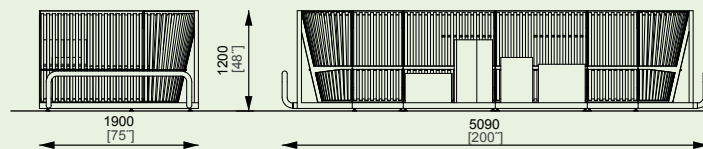





PLF106

Parklet

structură din oțel galvanizat, podea din scânduri de lemn, balustradă de oțel galvanizat cu lamele de lemn și bancă de lemn, bara de protecție din oțel galvanizat, combinație de produse recomandate: jardineră Polys



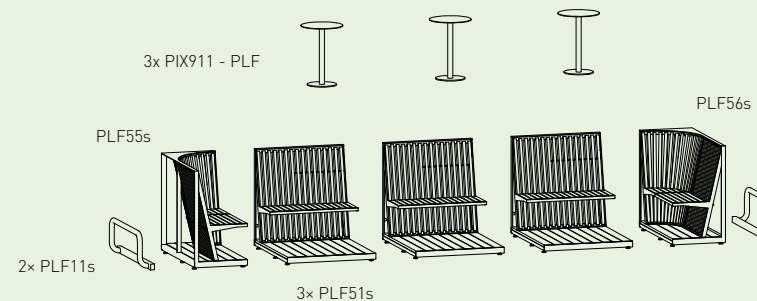
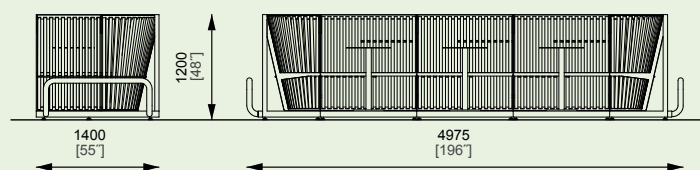
PLATFORM




PLF107

Parklet

structură din oțel galvanizat, podea din scânduri de lemn, balustradă de oțel galvanizat cu lamele de lemn și bancă din lemn galvanizat, bară de protecție din oțel, combinație de produse recomandate: masă Pixel

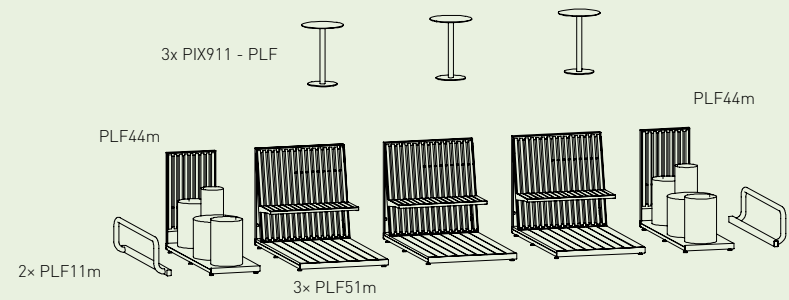
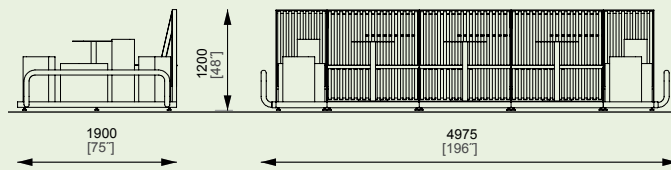




PLF108

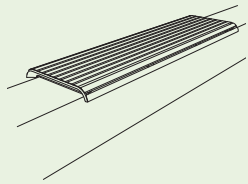
Parklet

structură din oțel galvanizat, podea din scânduri de lemn, balustradă de oțel galvanizat cu lamele și bancă din lemn galvanizat, bară de protecție din oțel, combinație de produse recomandate: masă Pixel, jardiniară Polys



PORT

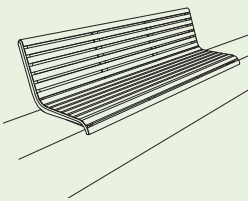
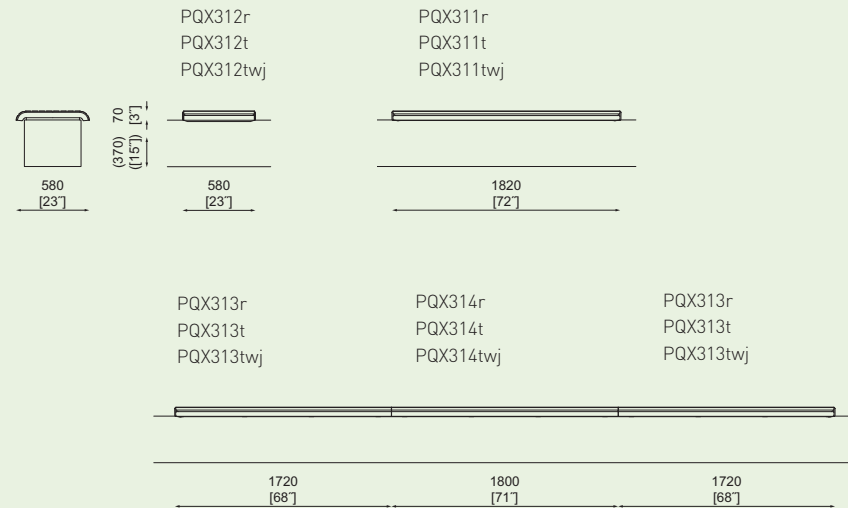
Banca este compusă din profile de aliaj de aluminiu pe părțile laterale, oțel galvanizat și vopsit cu vopsea pulbere și șezut din lemn masiv. Sistem de ancorare.



PQX311/312/313/314

Bancă pentru parc cu fixare pe perete

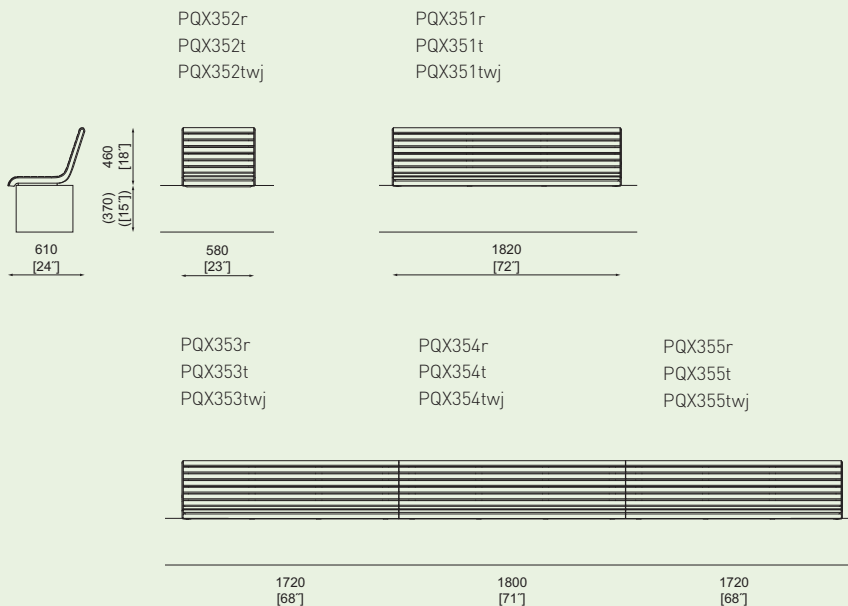
structură din aliaj de aluminiu, șezut din lamele de lemn

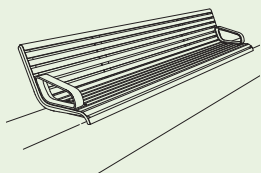


PQX351/352/353/354/355

Bancă pentru parc cu fixare pe perete, cu spătar

structură din aliaj de aluminiu, șezut și spătar din lamele de lemn

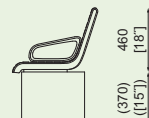




PQX356 / 357

Bancă pentru parc cu fixare pe perete, cu spătar și cotiere

structură din aliaj de aluminiu, șezut și spătar din lamele de lemn



610
[24"]



580
[23"]



1820
[72"]



1820
[72"]

PQX357r
PQX357t
PQX357twj

PQX356-02r
PQX356-02t
PQX356-02twj

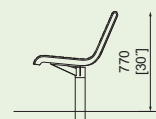

PQX356-03r
PQX356-03t
PQX356-03twj



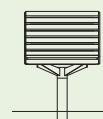
PQX-S152 / S153 / PQX-R152 / R153

Bancă de parc pivotantă cu spătar

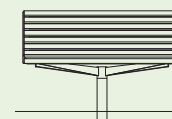
structură din aliaj de aluminiu, cadru și picior din oțel galvanizat, șezut și spătar din lamele de lemn, mecanism pivotant



650
[26"]



580
[23"]



1220
[48"]

PQX-S152r
PQX-S152t
PQX-S152twj

PQX-R152r
PQX-R152t
PQX-R152twj

PQX-S153r
PQX-S153t
PQX-S153twj


PQX-R153r
PQX-R153t
PQX-R153twj



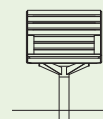
PQX-S157 / S158 / PQX-R157 / R158

Bancă de parc pivotantă cu spătar și cotiere

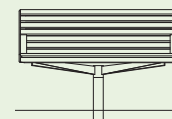
structură din aliaj de aluminiu, cadru și picior din oțel galvanizat, șezut și spătar din lamele de lemn, mecanism pivotant



650
[26"]



580
[23"]



1220
[48"]

PQX-S157r
PQX-S157t
PQX-S157twj

PQX-S158r
PQX-S158t
PQX-S158twj

PQX-R157r
PQX-R157t
PQX-R157twj

PQX-R158r
PQX-R158t
PQX-R158twj

PORTIQA

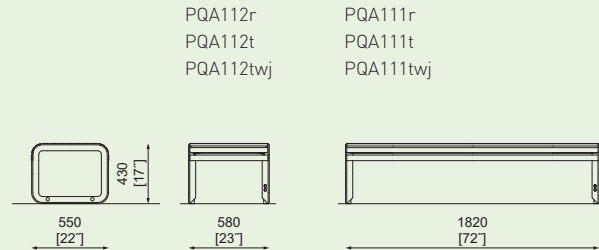
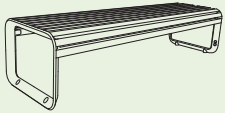
Structura laterală făcută din aliaj de aluminiu turnat. Șezutul și spătarul sunt făcute din lamele de lemn masiv. Picioarele sunt solid ancorate în pavaj.



PQA111/112

Bancă pentru parc

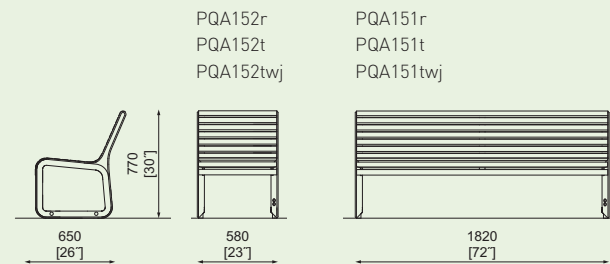

structură din aliaj de aluminiu, șezut din lamele de lemn



PQA151/152

Bancă pentru parc cu spătar

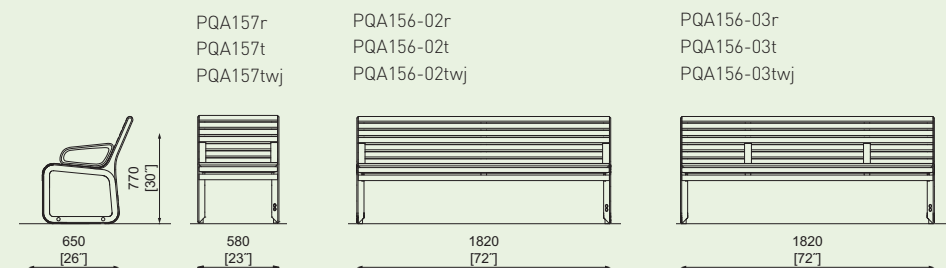

structură din aliaj de aluminiu, șezut și spătar din lamele de lemn



PQA156/157

Bancă pentru parc cu spătar și cotiere

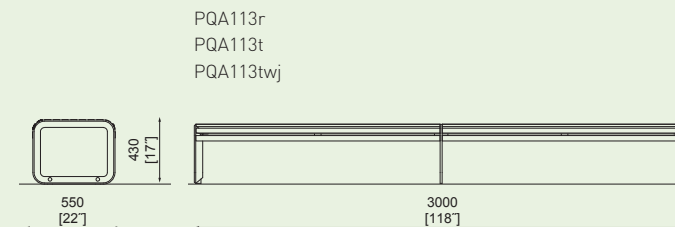
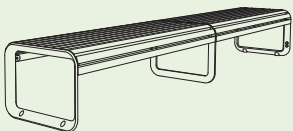
structură din aliaj de aluminiu, șezut și spătar din lamele de lemn

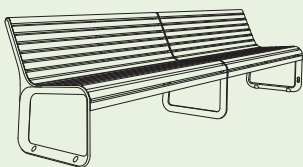


PQA113

Bancă pentru parc dublă

structură din aliaj de aluminiu, picioare centrale din oțel, șezut din lamele de lemn

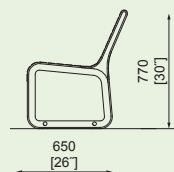






PQA153

Bancă pentru parc dublă cu spătar

structură din aliaj de aluminiu,
picioare centrale din oțel,
șezut și spătar din lamele de lemn



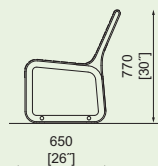
PQA153r
PQA153t
PQA153twj



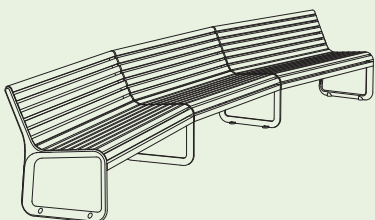

PQA154

Bancă pentru parc modulară cu spătar

structură din aliaj de aluminiu,
șezut și spătar din lamele de lemn



PQA154r
PQA154t
PQA154twj



PQA173/174/175

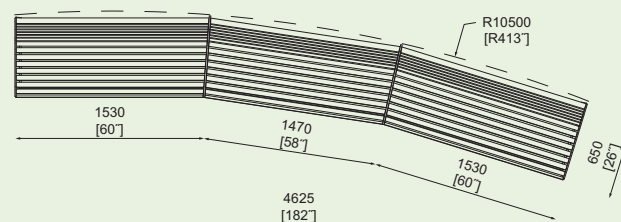
Bancă pentru parc curbată cu spătar

structură din aliaj de aluminiu, picioare centrale
din oțel galvanizat, șezut și spătar din lamele de lemn

PQA173-a-r
PQA173-a-t
PQA173-a-twj

PQA174-a-r
PQA174-a-t
PQA174-a-twj


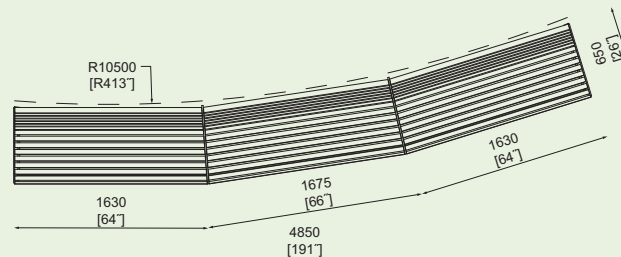
PQA175-a-r
PQA175-a-t
PQA175-a-twj



PQA173-e-r
PQA173-e-t
PQA173-e-twj

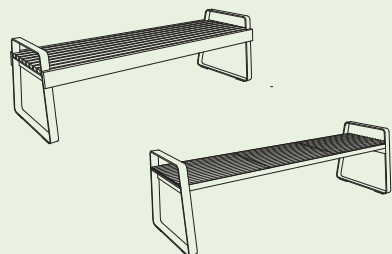
PQA174-e-r
PQA174-e-t
PQA174-e-twj

PQA175-e-r
PQA175-e-t
PQA175-e-twj



PREVA URBANA

Structură din oțel galvanizat compusă din benzi de oțel lăcuit în nuanțe clasice. Spătarul și șezutul creează împreună o suprafață unică de lamele din lemn sau oțel. Poate fi ușor ancorată în fundație



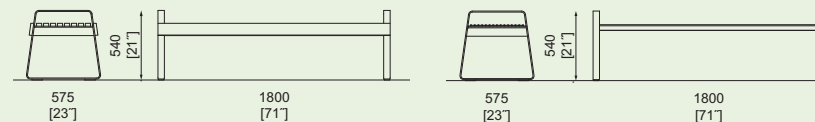
LPU121/221

Bancă pentru parc

structură din oțel galvanizat,
șezut din lamele de lemn /
profile rotunjite de inox

LPU121r
LPU121t
LPU121twj

LPU221
LPU221n




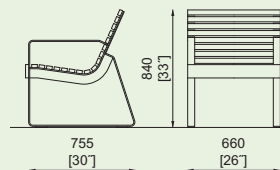

LPU151 / 152

Bancă pentru parc cu spătar și cotiere

structură din oțel galvanizat,
șezut și spătar din lamele de lemn

LPU152r
LPU152t
LPU152twj

LPU151r
LPU151t
LPU151twj



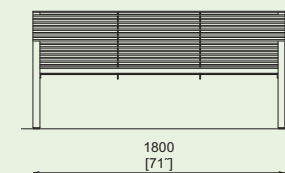
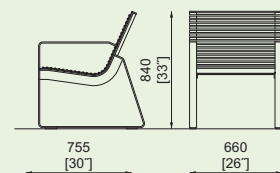

LPU251 / 252

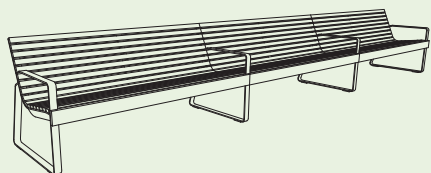
Bancă pentru parc cu spătar și cotiere

structură din oțel galvanizat,
șezut și spătar din profile rotunjite de oțel sau inox

LPU252
LPU252n

LPU251
LPU251n

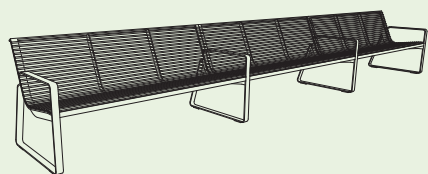
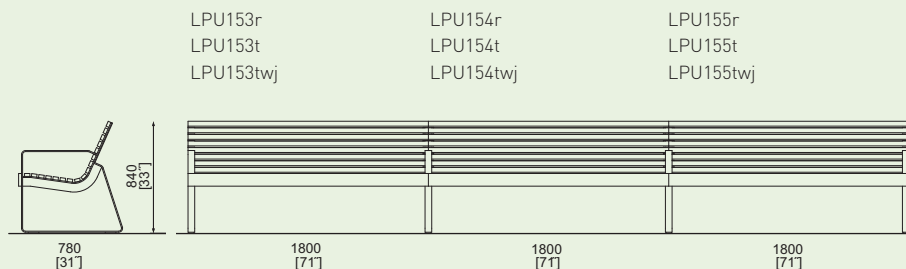




LPU153/154/155

Bancă pentru parc cu spătar și cotiere

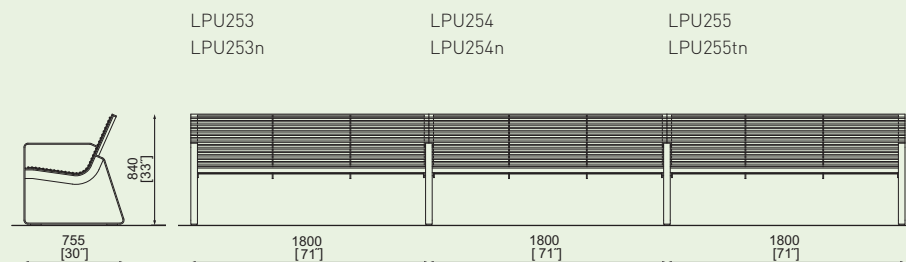
structură din oțel galvanizat,
șezut și spătar din lamele de lemn



LPU253/254/255

Bancă pentru parc cu spătar și cotiere

structură din oțel galvanizat,
șezut și spătar din profile rotunjite
de oțel sau inox

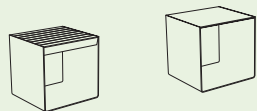


RADIUM



Radium → 375

Tablă de oțel galvanizat vopsită cu vopsea pulbere.
Scaun din tablă de oțel, lamele de lemn sau HPL.
Montat pe pavaj. Specificitatea constă în vopsirea
în două tonuri de vopsea pulbere, oferită în șase
combinații de culori.



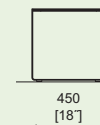
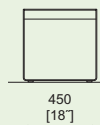
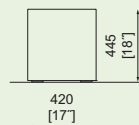
LRA115/450

Scaun

structură din tablă de oțel îndoită,
șezut din lamele de lemn / din HPL
- posibilitate de aplicare a oricărei teme grafice

LRA115r
LRA115t
LRA115twj
LRA115y

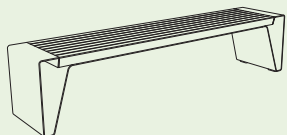
LRA450
LRA450c



LRA130/131



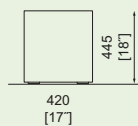
Bancă pentru parc

structură din tablă de oțel îndoită,
șezut din lamele de lemn



LRA130r
LRA130twj
LRA130t
LRA130y

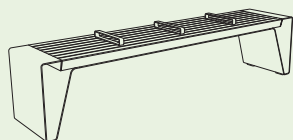
LRA131r
LRA131twj
LRA131t
LRA131y



LRA135 / 136

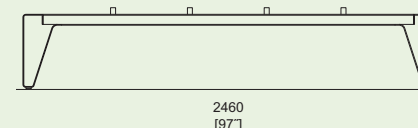
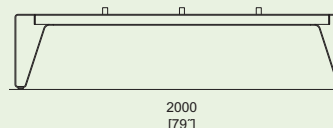
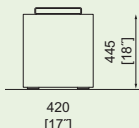
Bancă pentru parc cu șezut separat

structură din tablă de oțel îndoită,
șezut din lamele de lemn, componente din inox



LRA135r
LRA135twj
LRA135t
LRA135y

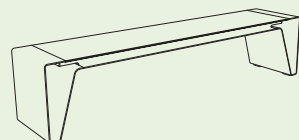
LRA136r
LRA136twj
LRA136t
LRA136y



LRA461 / 466



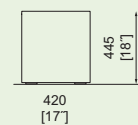
Bancă pentru parc

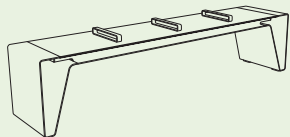
structură din tablă de oțel îndoită, șezut din HPL
- posibilitate de aplicare a oricărei teme grafice




LRA461
LRA461c

LRA466
LRA466c

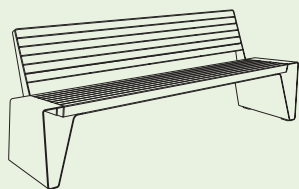
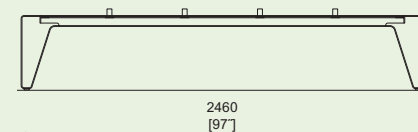
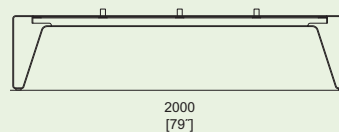
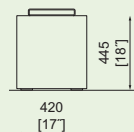
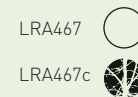






LRA462/467

Bancă pentru parc cu șezut separat


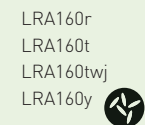

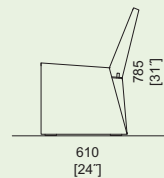
structură din tablă de oțel îndoită, șezut din HPL, componente din inox – posibilitate de aplicare a oricărei teme grafice




LRA160

Bancă pentru parc cu spătar

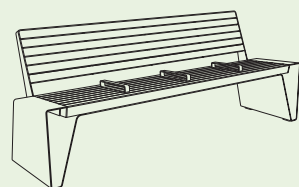
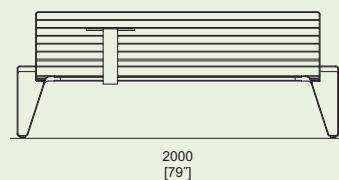
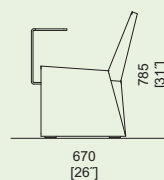
structură din tablă de oțel îndoită, șezut și spătar din lamele de lemn




LRA160-10

Bancă pentru parc cu spătar

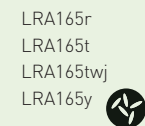
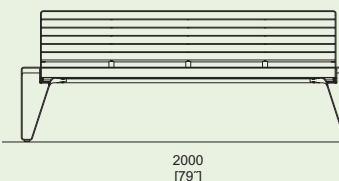
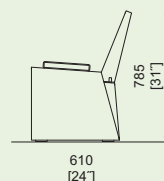
structură din tablă de oțel îndoită, șezut și spătar din lamele de lemn / masă integrată / tablă de oțel




LRA165

Bancă pentru parc cu spătar și șezut separat

structură din tablă de oțel îndoită, șezut și spătar din lamele de lemn, componente din inox



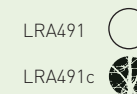
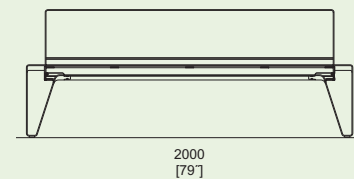
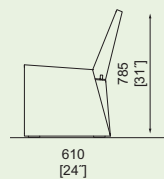
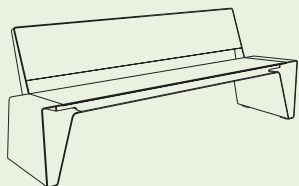
RADIUM



LRA491

Bancă pentru parc cu spătar

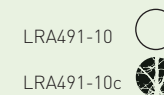
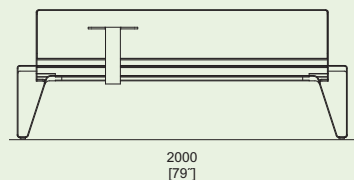
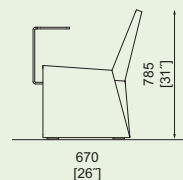
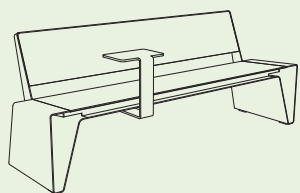
structură din tablă de oțel îndoită, șezut și spătar din HPL
- posibilitate de aplicare a oricărei teme grafice



LRA491-10

Bancă pentru parc cu spătar

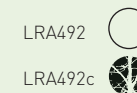
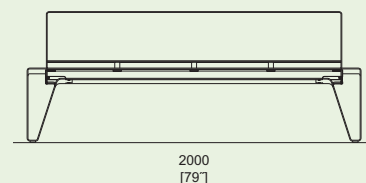
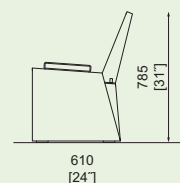
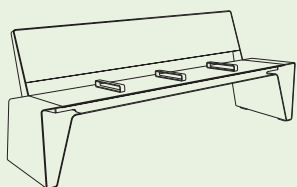
structură din tablă de oțel îndoită, șezut și spătar din HPL /
masă integrată / tablă de oțel
- posibilitate de aplicare a oricărei teme grafice



LRA492

Bancă pentru parc cu spătar și șezut separat

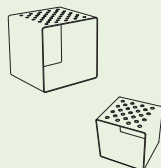
structură din tablă de oțel îndoită, șezut și spătar din HPL,
componente din inox
- posibilitate de aplicare a oricărei teme grafice



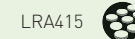
LRA410/415 / LRB410

Scaun / Scaun pentru copii

structură din tablă de oțel îndoită, șezut din tablă
de oțel perforată, posibilitate cu sau fără Citépin



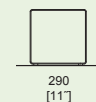
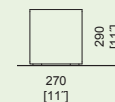
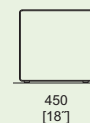
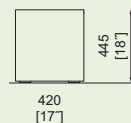
LRA410



LRB410



LRB415

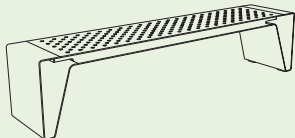




LRA441 / 442 / 446 / 447

Bancă pentru parc

structură din tablă de oțel îndoită, șezut din tablă de oțel perforată, posibilitate cu sau fără Citépin



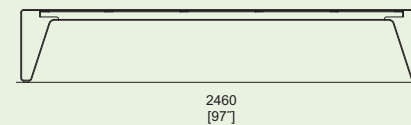
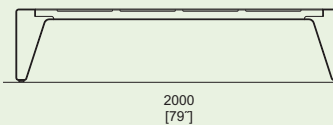
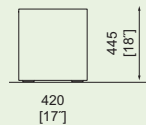
LRA441

LRA442



LRA446

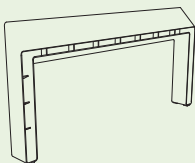
LRA447



LR520 / 522

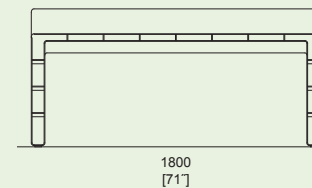
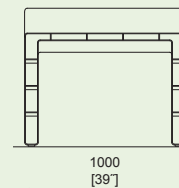
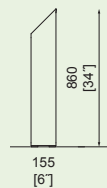
Șezut vertical

structură din tablă de oțel îndoită



LR522


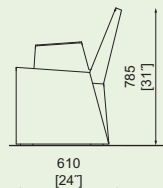

LR520



LRA160-05

Bancă pentru parc cu cotiere

structură din tablă de oțel galvanizat îndoită, șezut și spătar din lamele de lemn, cotiere din oțel



LRA160-05r

LRA160-05t

LRA160-05twj


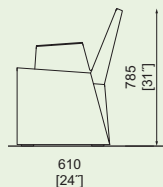
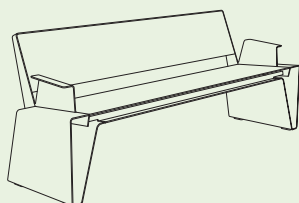
LRA160-05y



LRA491-05

Bancă pentru parc cu cotiere

structură din tablă de oțel galvanizat îndoită, șezut și spătar din HPL, cotiere din oțel, - opțional cu orice design grafic pe HPL



LRA491-05




LRA491-05c



RAUTSTER

Structură din oțel galvanizat vopsită cu vopsea pulbere. Scaunul și masa sunt realizate din scânduri de lemn, tablă de oțel perforată, grilă de oțel sau HPL. Toate materialele pot fi, de asemenea, combinate liber. Ancorare la pavaj într-o bază de beton sau fără ancorare.

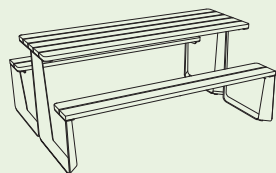




RTS110/111/112/150/151/152

Set pentru picnic

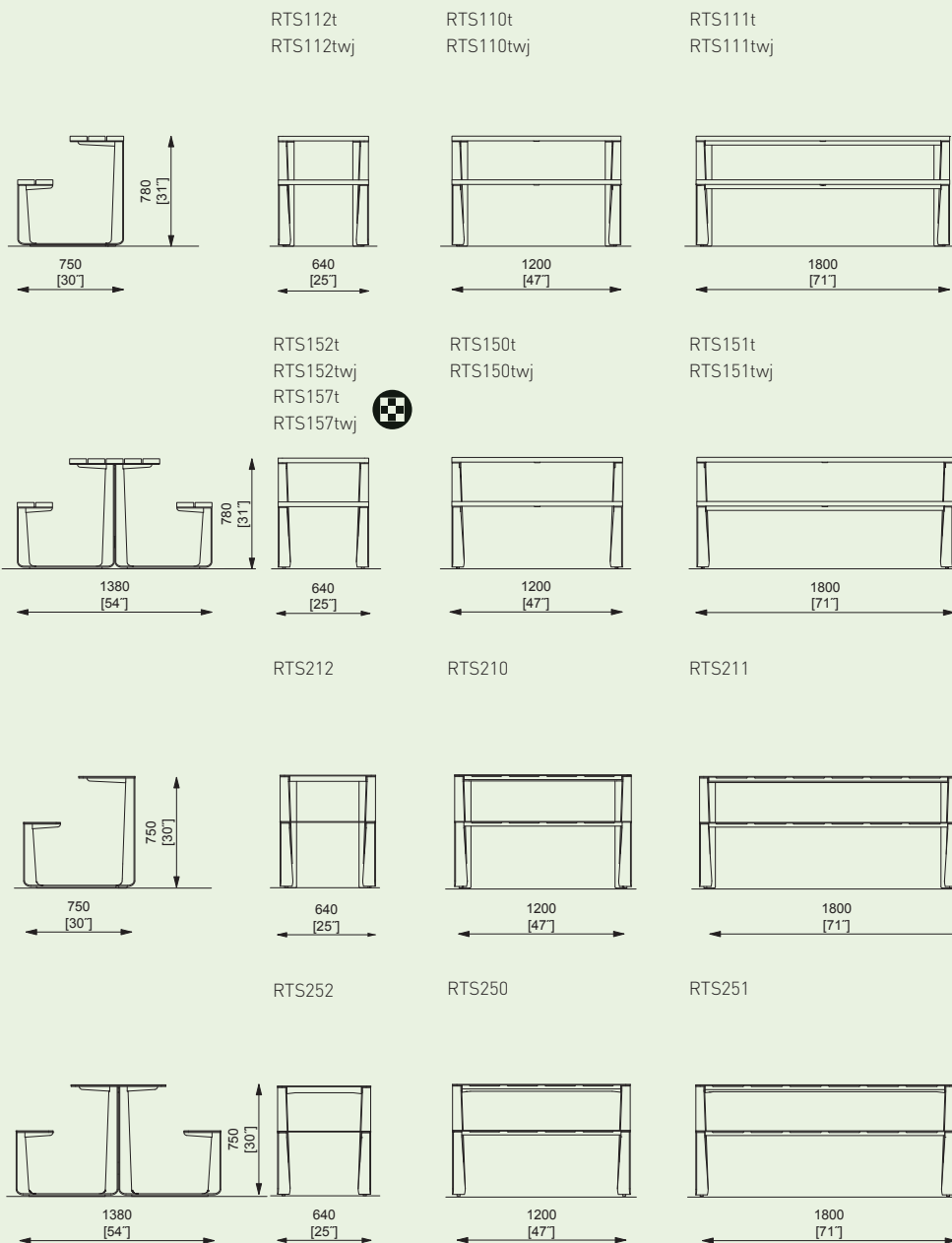
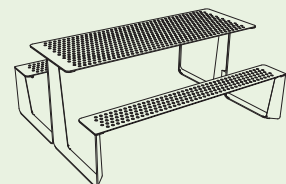
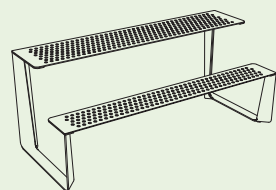
structură din oțel galvanizat, lamele din lemn




RTS210/211/212/250/251/252

Set pentru picnic

structură din oțel galvanizat, placă din oțel perforat

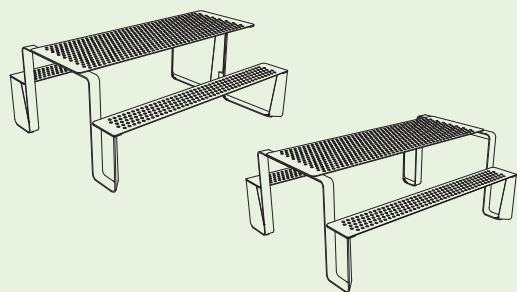




RTW151/181

Set pentru picnic

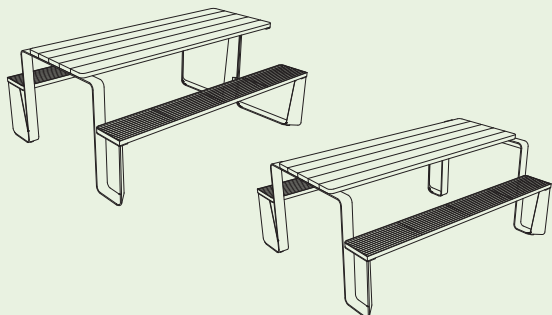
structură din oțel galvanizat, lamele din lemn,
versiune pentru accesul scaunelor cu roțile



RTW251/281

Set pentru picnic

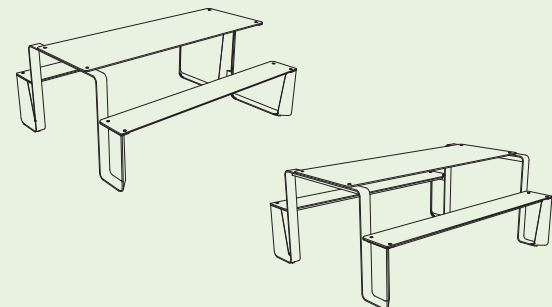
structură din oțel galvanizat, placă din oțel perforat,
versiune pentru accesul scaunelor cu roțile



RTW351/381

Set pentru picnic

structură din oțel galvanizat, masă din lamele de lemn,
sezut din grilaj de oțel, versiune pentru accesul scaunelor
cu roțile



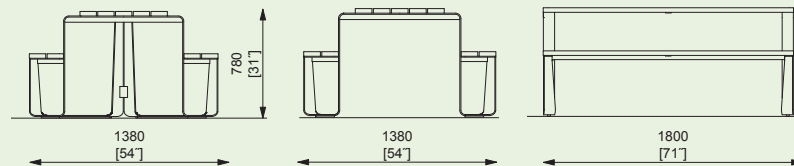
RTW451/481

Set pentru picnic

structură din oțel galvanizat, HPL,
versiune pentru accesul scaunelor cu roțile
- posibilitate de aplicare a oricărei teme grafice

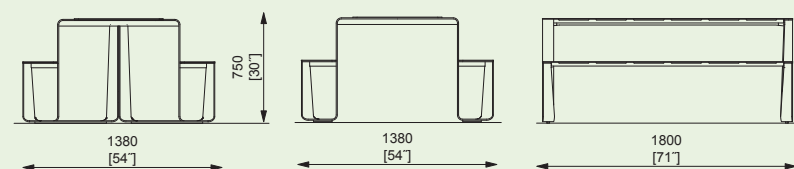
RTW151t
RTW151twj

RTW181t
RTW181twj



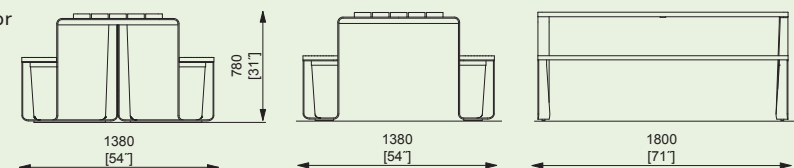
RTW251

RTW281



RTW351t
RTW351twj

RTW381t
RTW381twj



RTW451



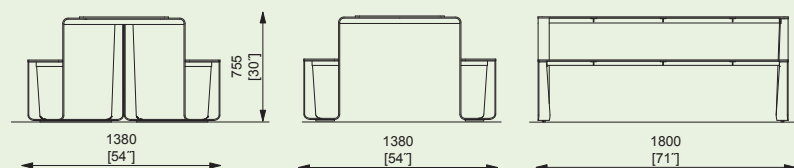
RTW481

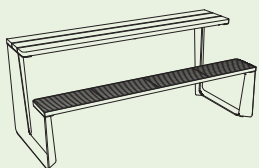


RTW451c



RTW481c

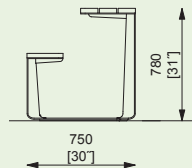




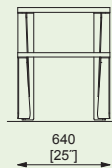
RTS310/311/312/350/351/352

Set pentru picnic

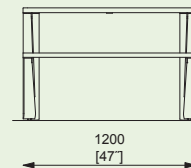
structură din oțel galvanizat, masă din lamele de lemn,
șezut din grilaj de oțel



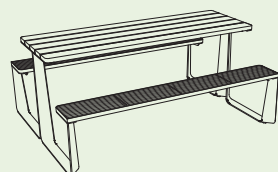
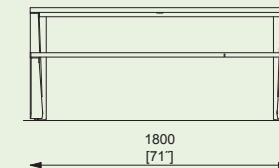
RTS312t
RTS312twj



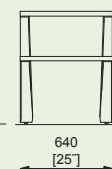
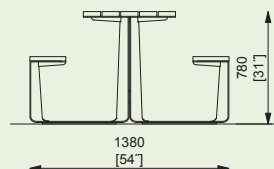
RTS310t
RTS310twj



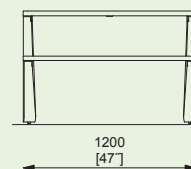
RTS311t
RTS311twj



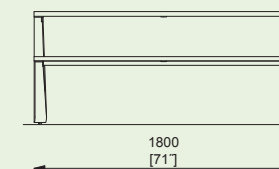
RTS352t
RTS352twj



RTS350t
RTS350twj



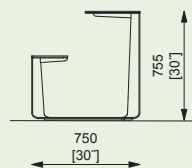
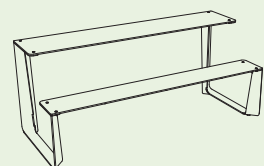
RTS351t
RTS351twj





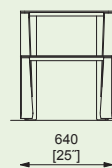
RTS410 / 411 / 412 / 450 / 451 / 452



Set pentru picnic

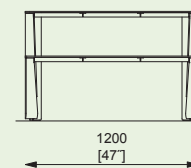
structură din oțel galvanizat, HPL
- posibilitate de aplicare a oricărei teme grafice





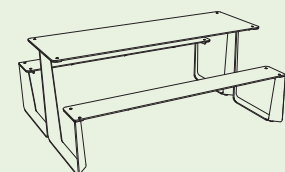
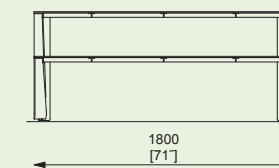
RTS412 
RTS412c 





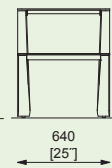
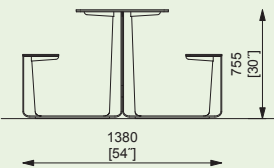
RTS410 
RTS410c 





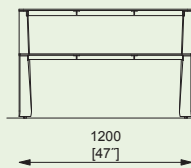
RTS411 
RTS411c 





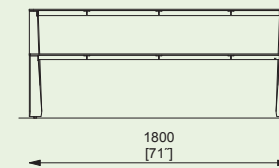
RTS452 
RTS452c 



RTS450 
RTS450c 




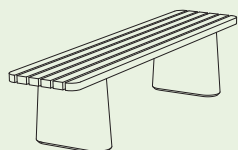
RTS451 
RTS451c 



REFORMA

Două părți din beton solid, în două nuanțe de culoare, se alătură lamelelor din lemn de esență tare sau din lemn tratat termic. Toate plăcile auxiliare și materialul de conectare sunt fabricate din oțel zincat sau oțel inoxidabil. Băncile pot fi ancorate pe pavaj.

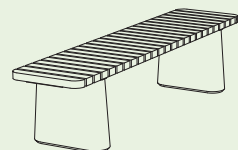
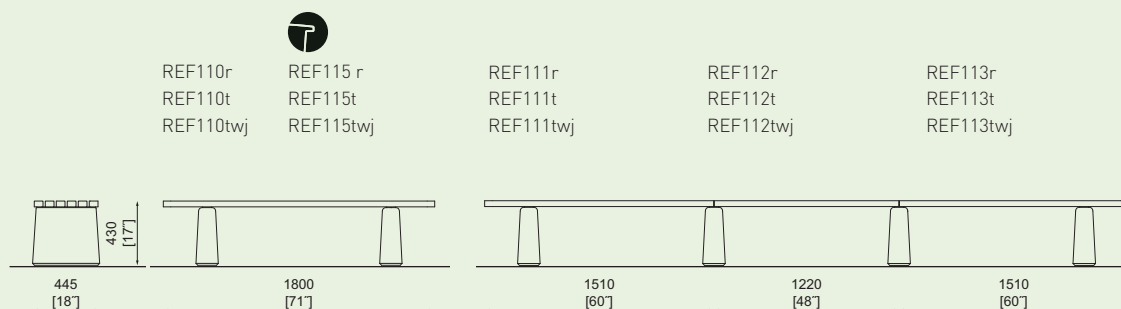




REF110/111/112/113

Bancă pentru parc

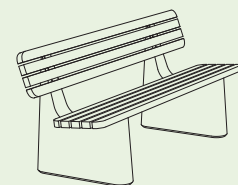
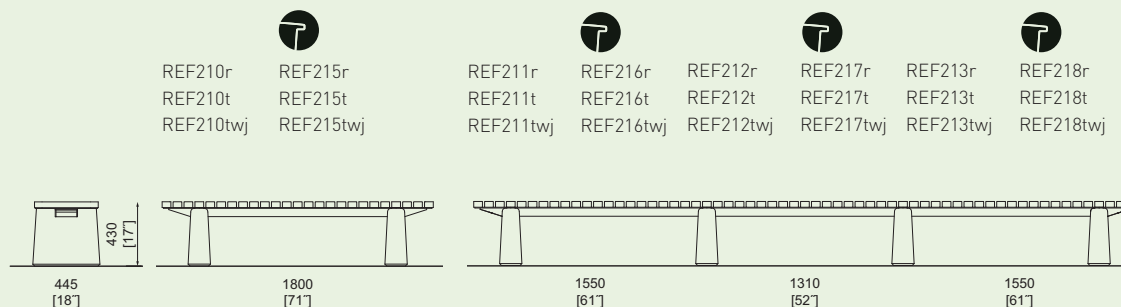
structură din oțel galvanizat,
picioare din beton șlefuit,
șezut din lamele de lemn



REF210/211/212/213

Bancă pentru parc

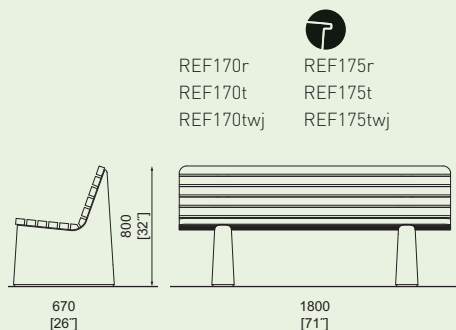
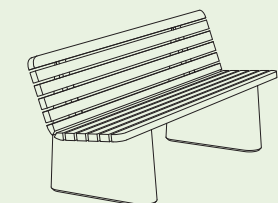
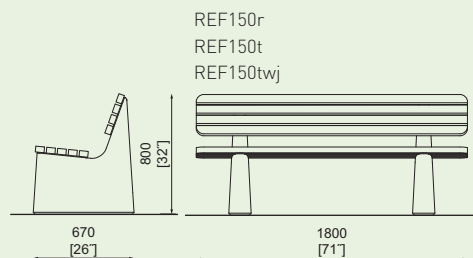
structură din oțel galvanizat,
picioare din beton șlefuit,
șezut din lamele de lemn



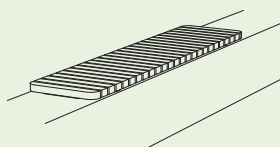
REF150/170

Bancă pentru parc cu spătar

structură din oțel galvanizat,
picioare din beton șlefuit,
șezut din lamele de lemn



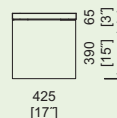
REFORMA



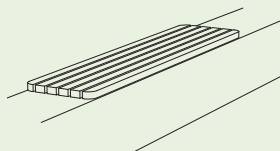
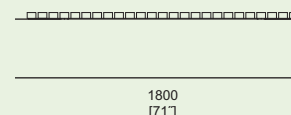
REF410

Bancă pentru parc cu montare pe perete

structură din oțel galvanizat, șezut din lamele de lemn



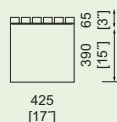
| | |
|-----------|-----------|
| | ⌞ |
| REF410r | REF415r |
| REF410t | REF415t |
| REF410twj | REF415twj |



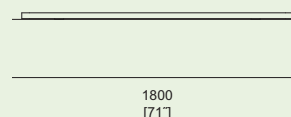
REF310/311/312/313

Bancă pentru parc cu montare pe perete

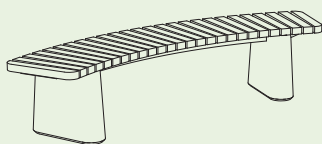
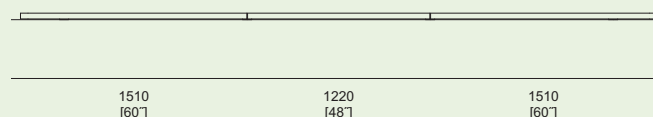
structură din oțel galvanizat, șezut din lamele de lemn



| | |
|-----------|-----------|
| | ⌞ |
| REF310r | REF315r |
| REF310t | REF315t |
| REF310twj | REF315twj |



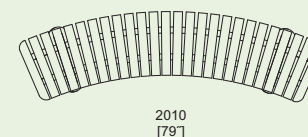
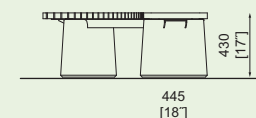
| | | | | | |
|-----------|-----------|-----------|-----------|-----------|-----------|
| ⌞ | | ⌞ | | ⌞ | |
| REF311r | REF316r | REF312r | REF317r | REF313r | REF318r |
| REF311t | REF316t | REF312t | REF317t | REF313t | REF318t |
| REF311twj | REF316twj | REF312twj | REF317twj | REF313twj | REF318twj |



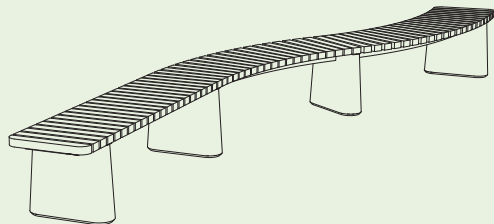
REF610

Bancă pentru parc arcuită

structură din oțel galvanizat, picioare din beton șlefuit, șezut din lamele de lemn



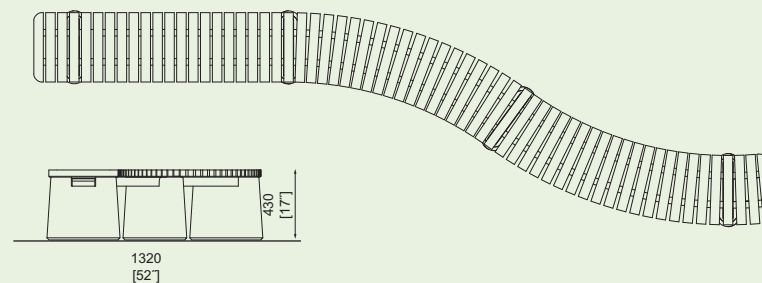
REF610r
REF610t
REF610twj



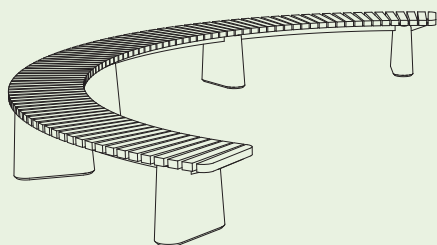
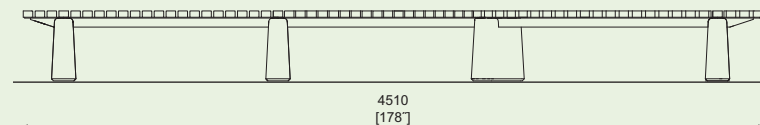
REF211/613/616

Bancă pentru parc

structură din oțel galvanizat,
picioare din beton șlefuit,
șezut din lamele de lemn



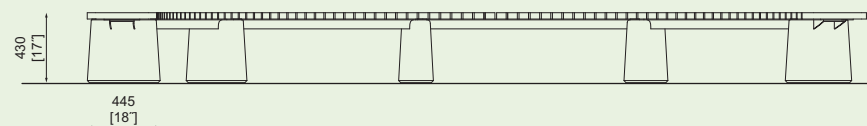

| | | |
|-----------|-----------|-----------|
| REF211r | REF613r | REF616r |
| REF211t | REF613t | REF616t |
| REF211twj | REF613twj | REF616twj |



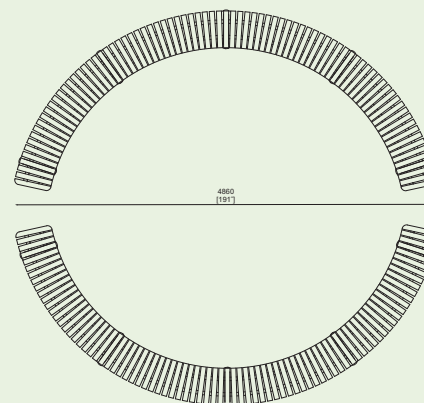
REF611/613/613/615 REF612/614/614/616

Bancă pentru parc modulară arcuită

structură din oțel galvanizat,
picioare din beton șlefuit,
șezut din lamele de lemn



REF612r / 614r / 614r / 616r
REF612t / 614t / 614t / 616t
REF612twj / 614twj / 614twj / 616twj



REF611r / 613r / 613r / 615r
REF611t / 613t / 613t / 615t
REF611twj / 613twj / 613twj / 615twj

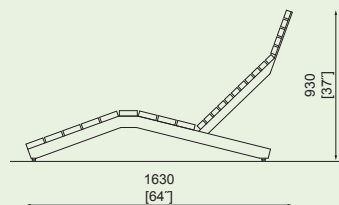
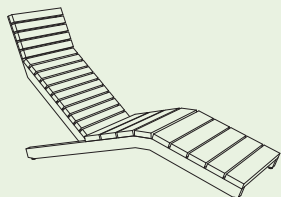
RIVAGE

Structură din oțel galvanizat vopsită cu vopsea pulbere. Șezutul și spătarul sunt realizate din scânduri sau șipci de lemn sau Resysta. Opțional cu grilă din oțel sau tije rotunjite din inox. Șezlongul poate fi ancorat sau ales ca varianta de sine stătătoare, cu picioare reglabile din oțel inoxidabil.

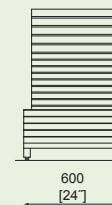
RVA150/150-10/151/151-10

Șezlong

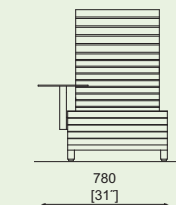
structură din oțel galvanizat, lamele din lemn, masă integrată din oțel – posibilitate de fixare / cu opțiunea de picioare reglabile



RVA150t
RVA150twj
RVA151t
RVA151twj



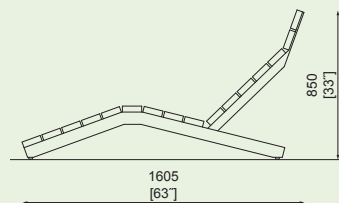
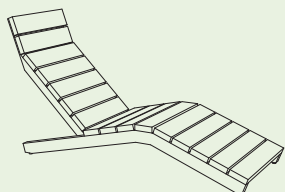
RVA150-10t
RVA150-10twj
RVA151-10t
RVA151-10twj



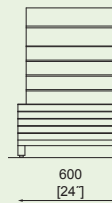
RVA170/170-10/171/171-10

Șezlong

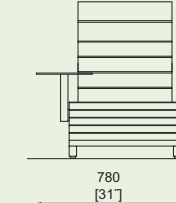
structură din oțel galvanizat, resysta, masă integrată din oțel – posibilitate de fixare / cu opțiunea de picioare reglabile



RVA170y
RVA171y



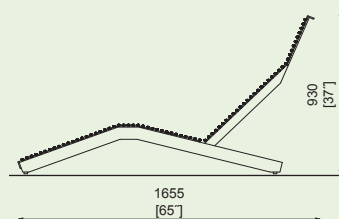
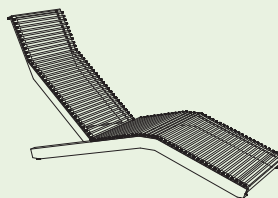
RVA170-10y
RVA171-10y



RVA250/250-10/251/251-10

Șezlong

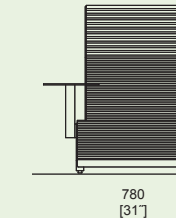
structură din oțel galvanizat, grilaj din oțel, masă integrată din oțel – posibilitate de fixare / cu opțiunea de picioare reglabile



RVA250
RVA250n
RVA251
RVA251n



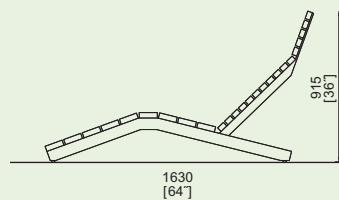
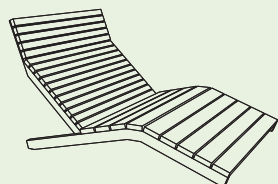
RVA250-10
RVA250-10n
RVA251-10
RVA251-10n




RVA350/350-10/351/351-10

Sezlong dublu

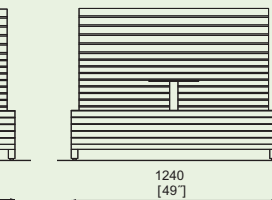
structură din oțel galvanizat, lamele din lemn, masă integrată din oțel – posibilitate de fixare / cu opțiunea de picioare reglabile



RVA350t
RVA350twj
RVA351t
RVA351twj



RVA350-10t
RVA350-10twj
RVA351-10t
RVA351-10twj

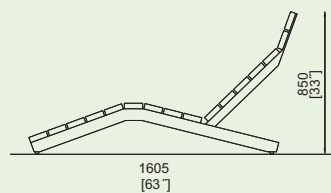
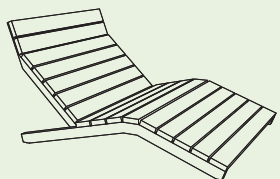




RVA370/370-10/371/371-10

Sezlong dublu

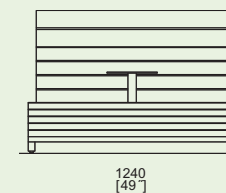
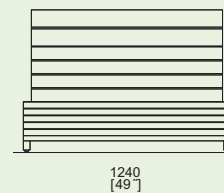
structură din oțel galvanizat, resysta, masă integrată din oțel – posibilitate de fixare / cu opțiunea de picioare reglabile



RVA370t
RVA370twj
RVA371t



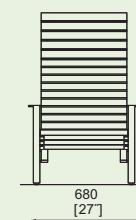
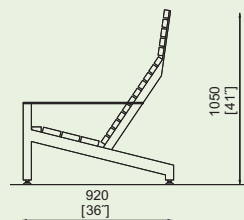

RVA370-10t
RVA370-10twj
RVA371-10t



RVK155/156

Fotoliu

structură din oțel galvanizat, lamele din lemn, posibilitate de fixare / cu opțiunea de picioare reglabile



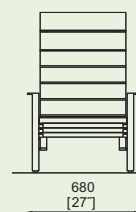
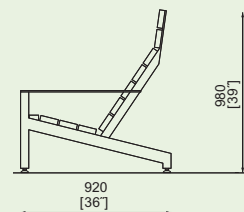
RVK155
RVK156



RVK175/176

Fotoliu

structură din oțel galvanizat, resysta, posibilitate de fixare / cu opțiunea de picioare reglabile

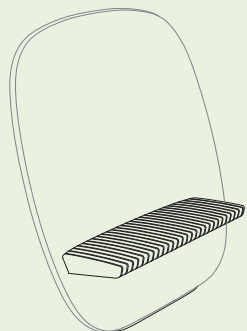


RVK175
RVK176



SATELLITE

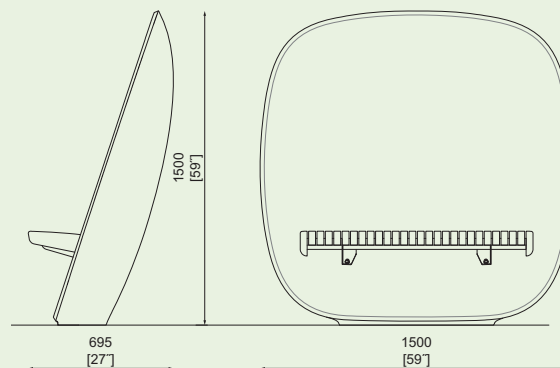
Structură din beton, ancorat subtil sub pavaj.
Șezutul consolă este realizat din lamele de lemn
masiv susținut de un cadru de oțel galvanizat.



SAT110

Bancă pentru parc

spătar din beton, șezut din lamele de lemn,
opțional iluminată LED



SAT110r
SAT110t
SAT110twj

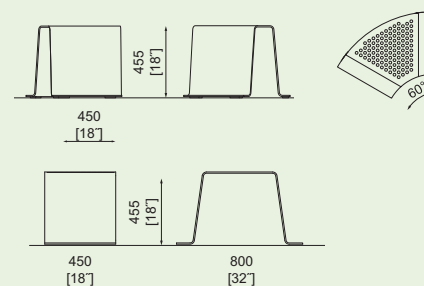
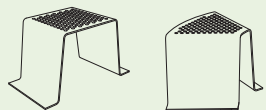
SINUS

Tablă de oțel galvanizat disponibilă cu sau fără un
strat de vopsea pulbere. Combinația între modelul
„Citepin” și butoanele din plastic termoizolant
creează o barieră între persoana care se așează
și metalul rece, sporind astfel confortul.

LSN110/115/210/215

Scaun

structură din oțel galvanizat, șezut din tablă
de oțel perforată, posibilitate cu sau fără
Citépin



LSN110

LSN115



LSN210


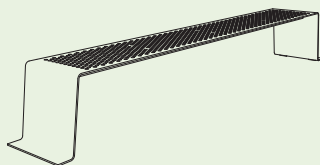
LSN215



LSN130/135

Bancă pentru parc

structură din oțel galvanizat, șezut din tablă
de oțel perforată, posibilitate cu sau fără
Citépin



LSN130

LSN135



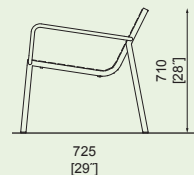

STACK

Structură ușoară din oțel galvanizat, șezut din lamele de lemn sau tije rotunjite de oțel galvanizat, șezuturile și mesele pot fi produse din material HPL.

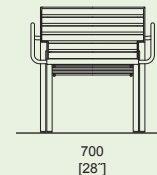
STC155/157

Bancă pentru parc cu spătar si cotiere


structură din oțel galvanizat,
spătar și șezut din lamele de lemn



STC157r
STC157t
STC157twj



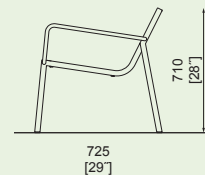
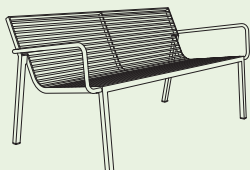
STC155r
STC155t
STC155twj



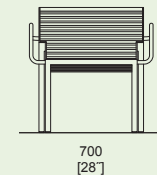
STC255/257

Bancă pentru parc cu spătar si cotiere

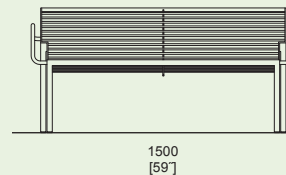
structură din oțel galvanizat,
spătar și șezut din tije de oțel



STC257



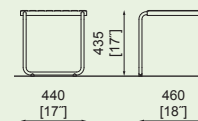
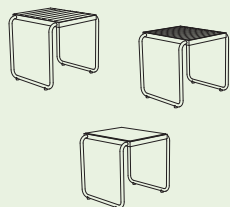
STC255



STC112/212/412

Scaun

structură din oțel galvanizat,
șezut din lamele de lemn / tije de oțel / HPL
– posibilitate de aplicare a oricărei teme grafice





STC112r
STC112t
STC112twj



STC212



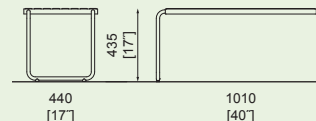
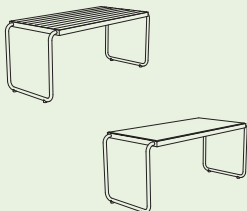
STC412 
STC412c 




STC110/410


Masă


structură din oțel galvanizat,
șezut din lamele de lemn / HPL
– posibilitate de aplicare a oricărei teme grafice



STC110r
STC110t
STC110twj



STC410 

STC410c 



TABLY

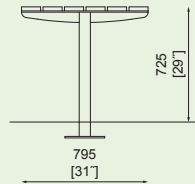
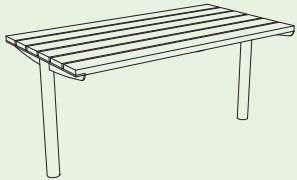
Structură din oțel galvanizat vopsită cu vopsea pulbere sau lăsat în stare naturală. Masă formată din lamele de lemn sau un grătar din lamele de oțel dreptunghiular. Ambele picioare pot fi ancorate ferm sub pavaj.




TBL101/102

Masă dreptunghiulară

structură din oțel galvanizat, blat din lamele de lemn



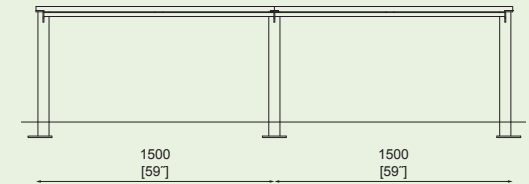
TBL101t
TBL101twj
TBL101y



TBL102t
TBL102twj
TBL102y



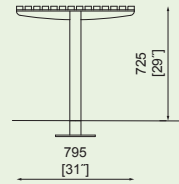

RECOMMENDED



TBL111


Masă dreptunghiulară

structură din oțel galvanizat, blat din lamele de lemn



TBL111r
TBL111t
TBL111twj

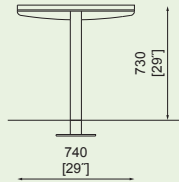

RECOMMENDED



TBL121


Masă dreptunghiulară

structură din oțel galvanizat, blat din profile de oțel sau inox



TBL121
TBL121n

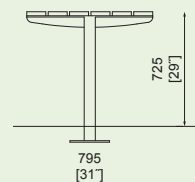
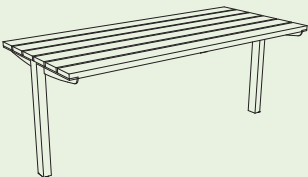
RECOMMENDED



TBL401

Masă dreptunghiulară


structură din oțel galvanizat, blat din lamele de lemn



TBL401t
TBL401twj
TBL401y



RECOMMENDED






TBL411

Masă dreptunghiulară


structură din oțel galvanizat,
blat din lamele de lemn



TBL421

Masă dreptunghiulară

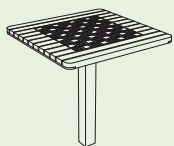
structură din oțel galvanizat,
blat din profile de oțel sau inox



TCH410/415


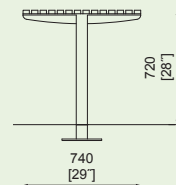
Masă pătrată

structură din oțel galvanizat,
blat din lamele din lemn
- opțional suprafața mesei cu model pentru șah,
gravat cu laser




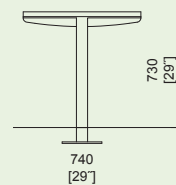
TBL411r
TBL411t
TBL411twj

RECOMMENDED



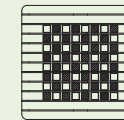
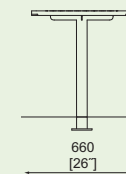
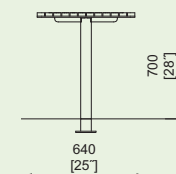
TBL421
TBL421n

RECOMMENDED



TCH410r
TCH410t
TCH410twj

TCH415r
TCH415t
TCH415twj



URBAN ISLANDS

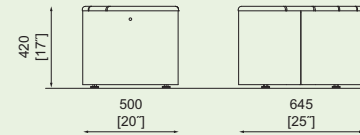
Corpul este format din structură din oțel galvanizat vopsită cu vopsea pulbere. Șezutul sau mai degrabă suprafața superioară din lemn tropical, lemn de salcâm sau laminat de înaltă presiune (HPL), monocrom sau cu aplicarea de orice temă grafică.



UIS110/210

Unitate de șezut


structură din oțel galvanizat,
șezut din lamele de lemn sau HPL

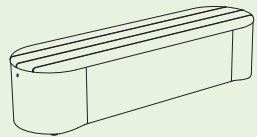


UIS110-1t

UIS110-1twj

UIS210 

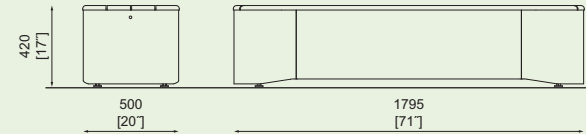
UIS210c 



UIS120/220


Unitate de șezut


structură din oțel galvanizat,
șezut din lamele de lemn sau HPL

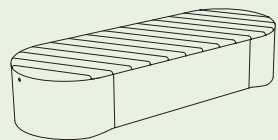


UIS120-2t

UIS120-2twj

UIS220 

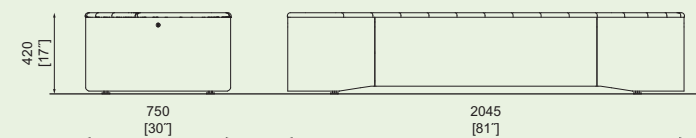
UIS220c 



UIS140/240

Unitate de șezut


structură din oțel galvanizat,
șezut din lamele de lemn sau HPL

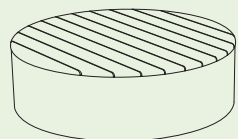


UIS140-3t

UIS140-3twj

UIS240 

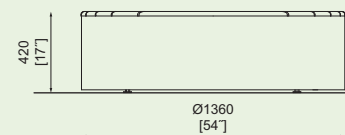
UIS240c 



UIS150/250

Unitate de șezut

structură din oțel galvanizat,
șezut din lamele de lemn sau HPL

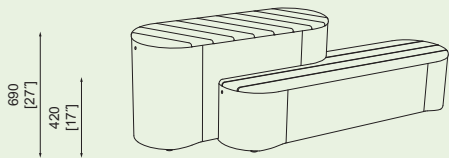


UIS150-1t

UIS150-1twj

UIS250 

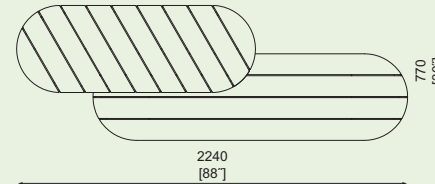
UIS250c 





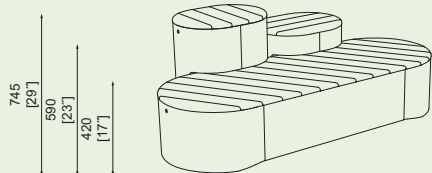
UIS521/621

Set de două unități pentru șezut

structură din oțel galvanizat,
șezut din lamele de lemn sau HPL



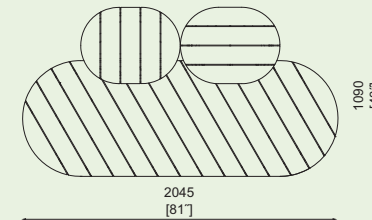
UIS521-23t
UIS521-23twj
UIS621 
UIS621c 





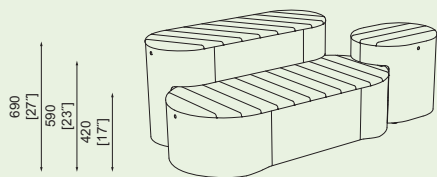
UIS540/640

Set de trei unități pentru șezut

structură din oțel galvanizat,
șezut din lamele de lemn sau HPL



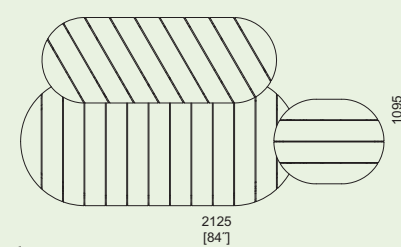
UIS540-321t
UIS540-321twj
UIS640 
UIS640c 





UIS530/630

Set de trei unități pentru șezut

structură din oțel galvanizat,
șezut din lamele de lemn sau HPL



UIS530-123t
UIS530-123twj
UIS630 
UIS630c 

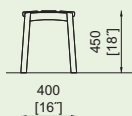
VERA

Structura din oțel galvanizat vopsită cu vopsea pulbere. Șezutul și spătarul sunt făcute din oțel cu profil rotund, oțel inoxidabil sau lamele de lemn masiv fixate bine în structură astfel încât îmbinarea să nu fie vizibilă. Toate cele patru picioare pot fi ancorate în pământ.


LV110/111

Bancă pentru parc


structură din oțel galvanizat,
șezut din lamele de lemn



LV110t
LV110twj
LV110y



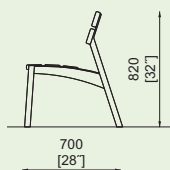

LV111t
LV111twj
LV111y



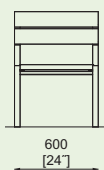
LV150/151/152

Bancă pentru parc cu spătar

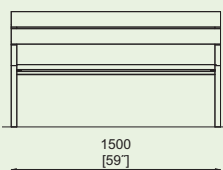
structură din oțel galvanizat,
șezut și spătar din lamele de lemn



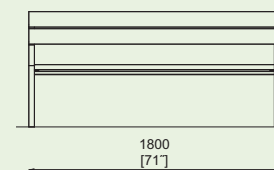
LV152t
LV152twj
LV152y



LV150t
LV150twj
LV150y



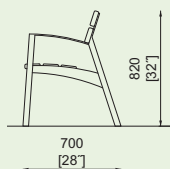

LV151t
LV151twj
LV151y



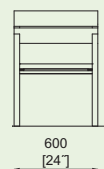
LV155/156/157

Bancă pentru parc cu spătar și cotiere


structură din oțel galvanizat,
șezut și spătar din lamele de lemn



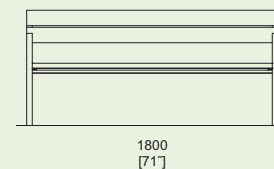
LV157t
LV157twj
LV157y



LV155t
LV155twj
LV155y



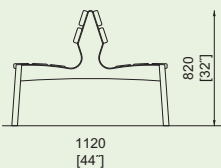
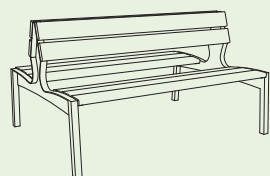
LV156t
LV156twj
LV156y




LV350/351

Bancă pentru parc dublă cu spătar

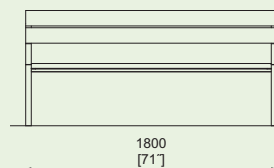
structură din oțel galvanizat,
șezut și spătar din lamele de lemn



LV350t
LV350twj
LV350y



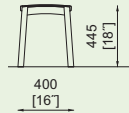
LV351t
LV351twj
LV351y




LV210 / 211

Bancă pentru parc


structură din oțel galvanizat,
șezut din profile rotunjite de oțel sau inox



LV210
LV210n



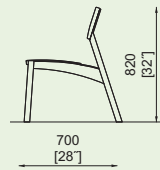

LV211
LV211n



LV250/251/252

Bancă pentru parc cu spătar

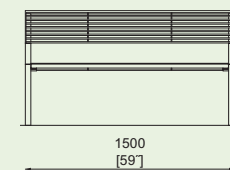
structură din oțel galvanizat,
șezut și spătar din profile rotunjite de oțel sau inox




LV252
LV252n



LV250
LV250n



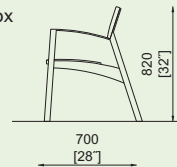
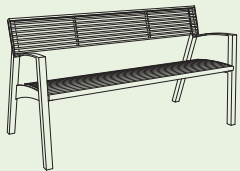
LV251
LV251n



LV255/256/257

Bancă pentru parc cu spătar și cotiere


structură din oțel galvanizat,
șezut și spătar din profile rotunjite de oțel sau inox



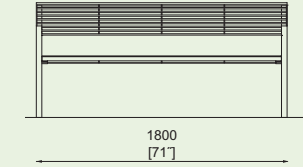
LV257
LV257n



LV255
LV255n



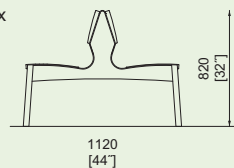
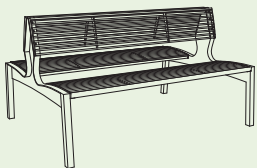
LV256
LV256n



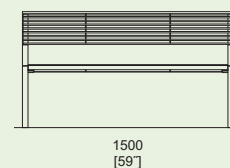
LV450/451

Bancă pentru parc dublă cu spătar


structură din oțel galvanizat,
șezut și spătar din profile rotunjite de oțel sau inox




LV450
LV450n



LV451
LV451n

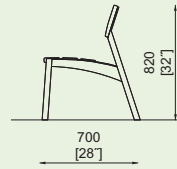




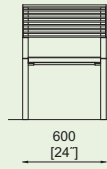
LV170/171/172

Bancă pentru parc cu spătar

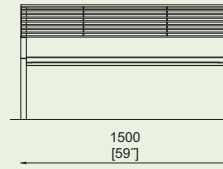
structură din oțel galvanizat,
șezut din lamele de lemn,
spătar din profile rotunjite
de oțel sau inox




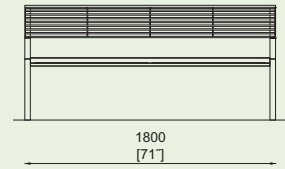
LV172t
LV172twj
LV172y



LV170t
LV170twj
LV170y



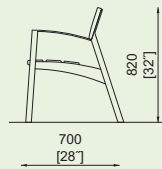
LV171t
LV171twj
LV171y



LV175/176/177

Bancă pentru parc cu spătar și cotiere

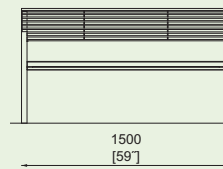
structură din oțel galvanizat,
șezut din lamele de lemn,
spătar din profile rotunjite
de oțel sau inox




LV177t
LV177twj
LV177y



LV175t
LV175twj
LV175y



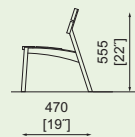
LV176t
LV176twj
LV176y



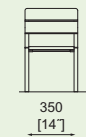
LVB150/152/160/162

Bancă pentru copii cu spătar

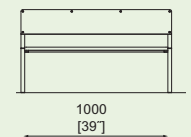
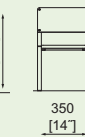
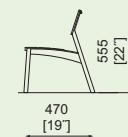
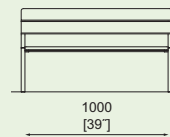
structură din oțel galvanizat, șezut și spătar din
lamele de lemn / HPL, colțuri rotunjite
– posibilitatea de a adăuga orice design
grafic pe HPL



LVB152t
LVB152twj



LVB150t
LVB150twj



LVB162t
LVB162twj
LVB162tc
LVB162twjc

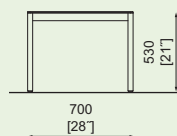
LVB160t
LVB160twj
LVB160tc
LVB160twjc



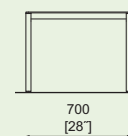
LVB920/930

Masă pentru copii



structură din oțel galvanizat,
partea superioară a mesei din HPL, margini
rotunjite
– posibilitatea de a adăuga orice design
grafic pe HPL




LVB930
LVB930c



LVB920
LVB920c

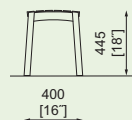






LV711

Bancă pentru parc

structură din oțel galvanizat,
șezut din lamele de lemn



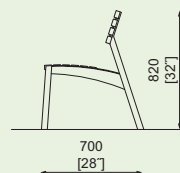
LV711r
LV711t
LV711twj



LV751/752

Bancă pentru parc cu spătar



structură din oțel galvanizat,
șezut și spătar din lamele de lemn



LV752r
LV752t
LV752twj



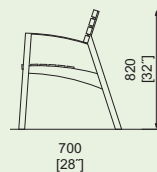
LV751r
LV751t
LV751twj



LV756/757

Bancă pentru parc cu spătar și cotiere



structură din oțel galvanizat,
șezut și spătar din lamele de lemn



LV757r
LV757t
LV757twj



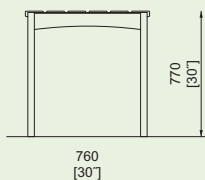
LV756r
LV756t
LV756twj



LV910/911

Masă dreptunghiulară



structură din oțel galvanizat, partea superioară
a mesei din lamele de lemn



LV910t
LV910twj
LV910y



LV911t
LV911twj
LV911y

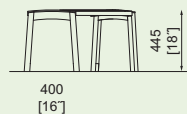
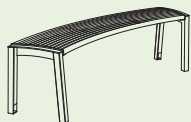


VERA

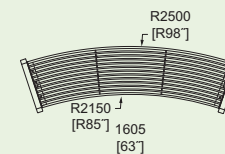
LV510

Bancă pentru parc arcuită

structură din oțel galvanizat,
șezut din profile rotunjite de oțel sau inox



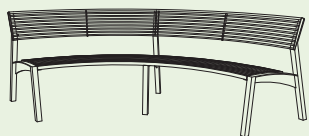
LV510
LV510n



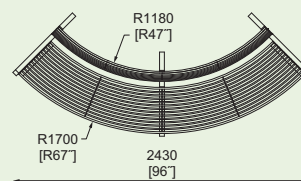
LV530/535

Bancă pentru parc arcuită cu spătar

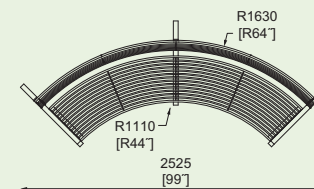
structură din oțel galvanizat,
șezut și spătar din profile rotunjite de oțel sau inox



LV530
LV530n




LV535
LV535n



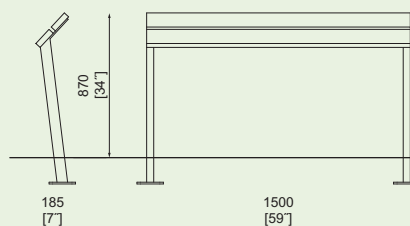
LV190/1901

Spătar

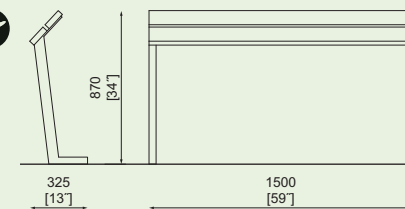
structură din oțel galvanizat,
șezut din lamele de lemn



LV190t
LV190twj
LV190y



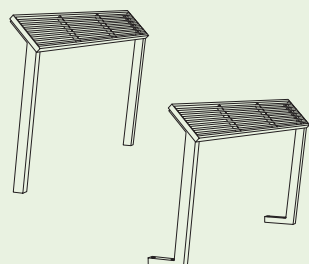
LV1901t
LV1901twj
LV1901y



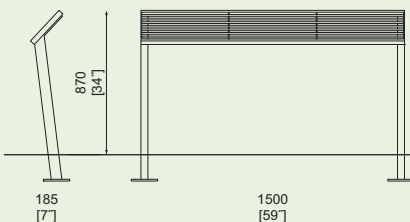
LV290/2901

Spătar

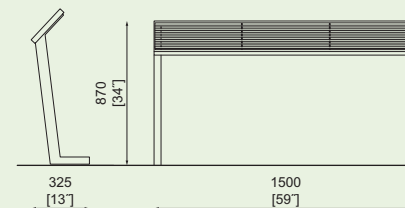
structură din oțel galvanizat,
șezut din oțel inoxidabil
sau galvanizat perforat

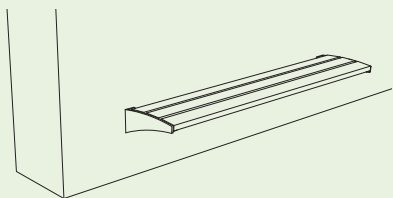


LV290
LV290n



LV2901
LV2901n

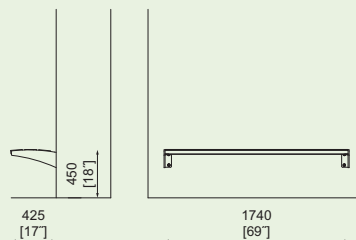




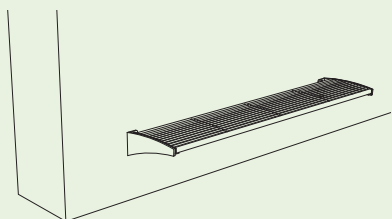
LV121

Bancă asamblată pe perete

structură din oțel galvanizat,
șezut din lamele de lemn



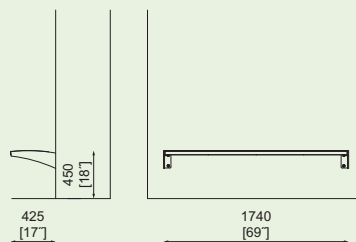
LV121t
LV121twj
LV121y



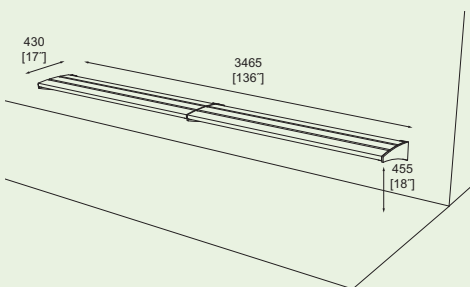
LV221

Bancă asamblată pe perete

structură din oțel galvanizat sau profile
rotunjite din oțel inoxidabil



LV221
LV221n



LV11/21/50/51/52

Bancă asamblată pe perete

structură din oțel galvanizat,
șezut din lamele de lemn
sau profile rotunjite
din oțel inoxidabil / galvanizat


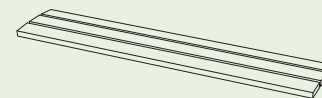
LV50

LV51

LV52

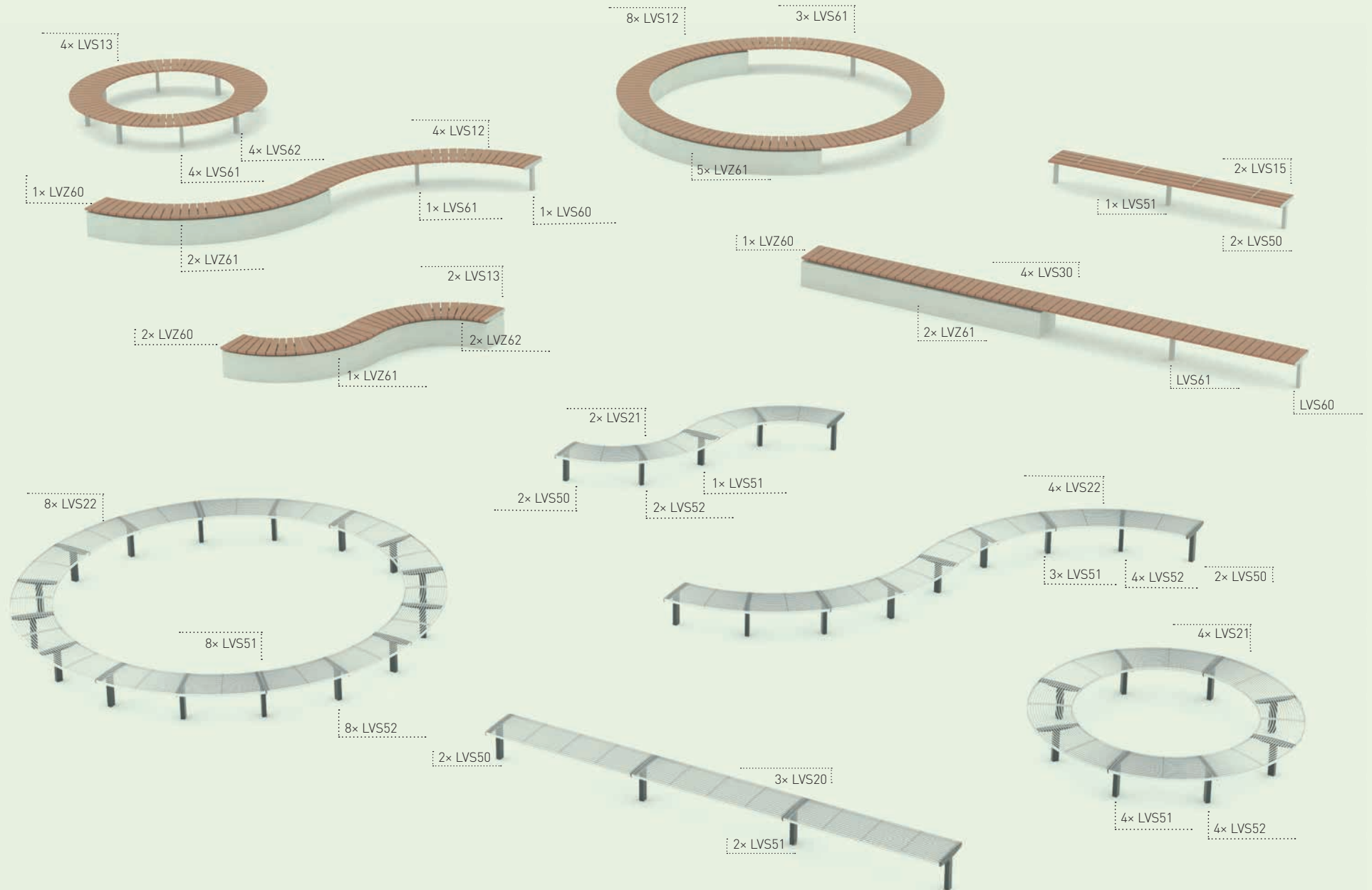
LV11t
LV11twj
LV11y

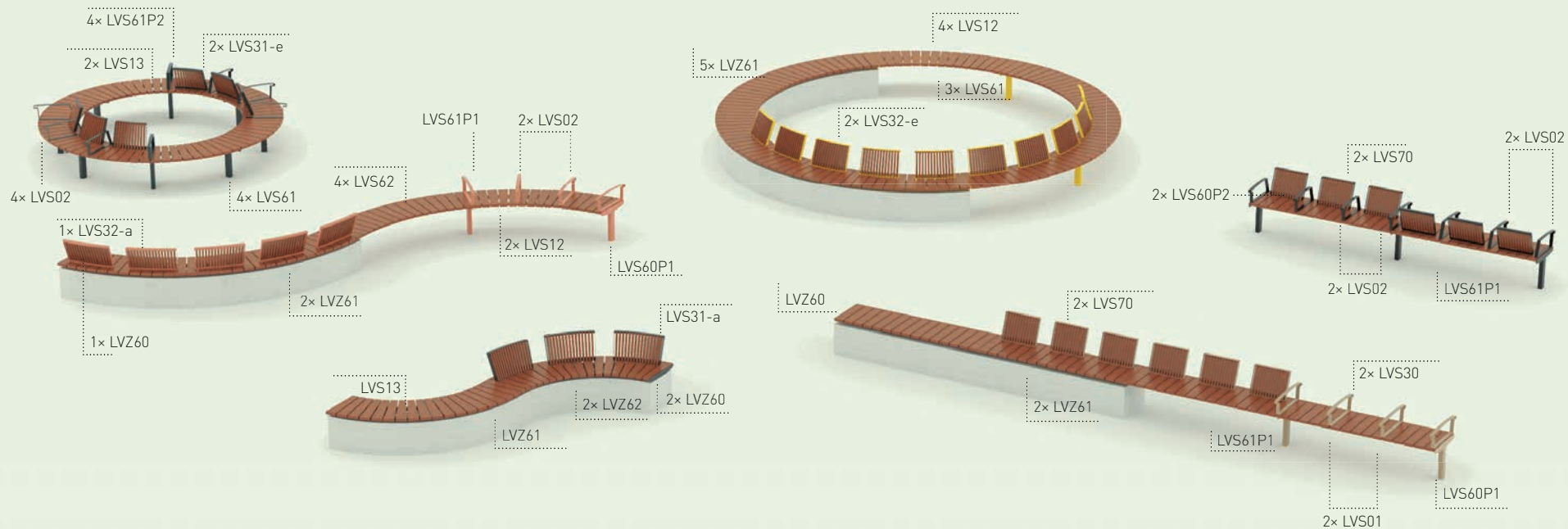
LV21
LV21n



VERA SOLO

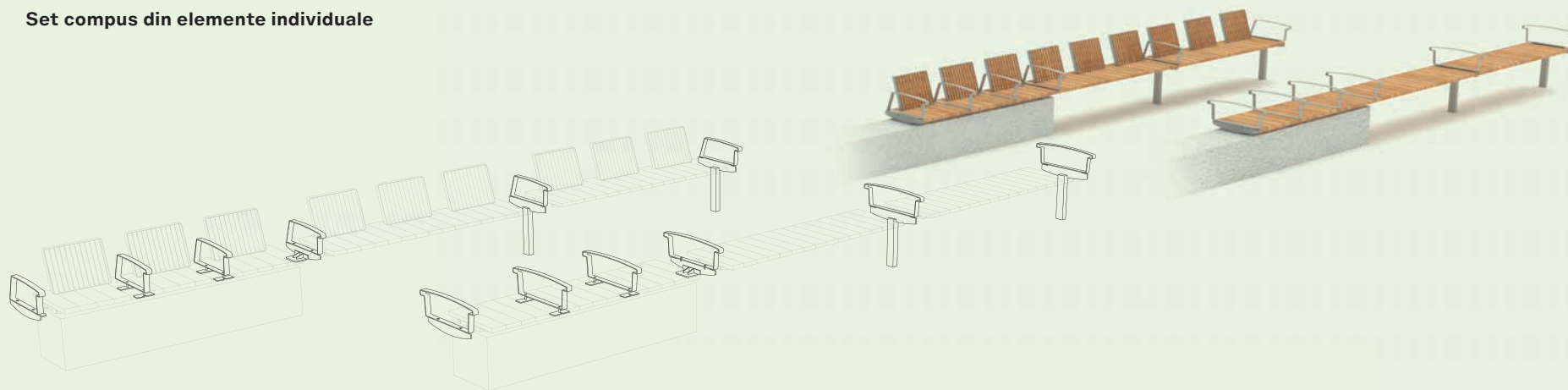
Structură din oțel galvanizat vopsită cu vopsea pulbere. Scaunul este realizat din scânduri din lemn masiv și o grilă din oțel sau oțel inoxidabil.





LVS

Set compus din elemente individuale



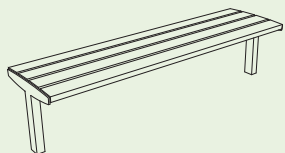
VERA SOLO



LVS111

Bancă pentru parc pe picioare centrale

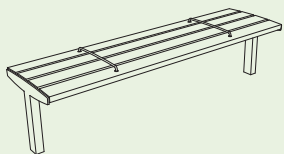
structură din oțel galvanizat, șezut din lamele de lemn



LVS116

Bancă pentru parc pe picioare centrale

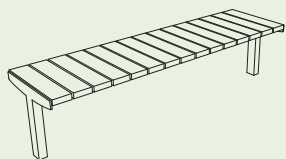
structură din oțel galvanizat, șezut din lamele de lemn, componente din inox



LVS311 / 316

Bancă pentru parc pe picior central / cu cotiere

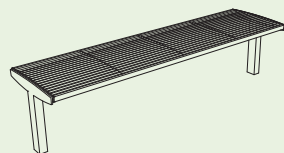
structură din oțel galvanizat, șezut din lamele de lemn
- varianta cu cotiere din oțel




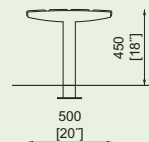
LVS211

Bancă pentru parc pe picioare centrale

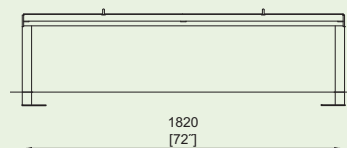
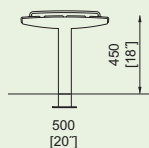
structură din oțel galvanizat,
șezut din profile rotunjite de oțel sau inox



LVS111t
LVS111twj
LVS111y

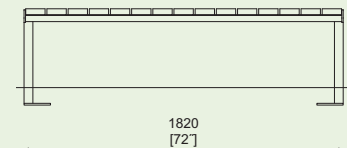
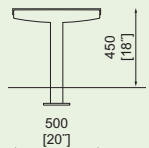


LVS116t
LVS116twj
LVS116y


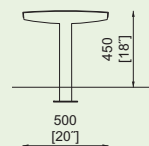


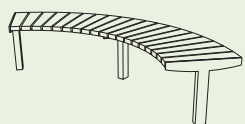
LVS311t
LVS311twj

LVS316t
LVS316twj



LVS211
LVS211n

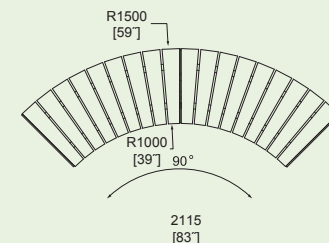
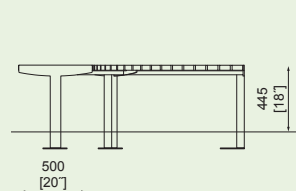




LVS610 / 615

Bancă pentru parc arcuită pe picioare centrale / cu cotiere

structură din oțel galvanizat, șezut din lamele de lemn, 90°
– varianta cu cotiere din oțel



LVS610t
LVS610twj

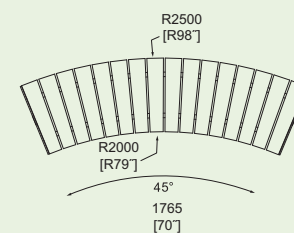
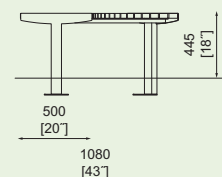

LVS615t
LVS615twj



LVS650

Bancă pentru parc arcuită pe picioare centrale

structură din oțel galvanizat, șezut din lamele de lemn, 45°



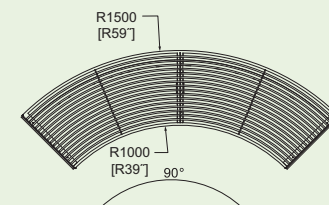
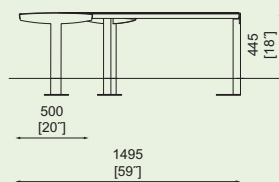
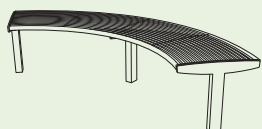
LVS650t
LVS650twj



LVS510

Bancă pentru parc arcuită pe picioare centrale

structură din oțel galvanizat, șezut din profile rotunjite de oțel sau inox, 90°



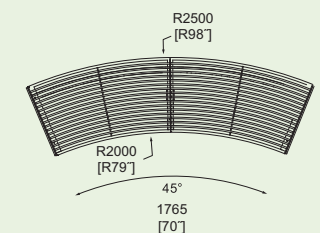
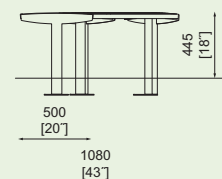
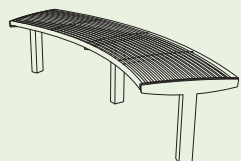
LVS510
LVS510n



LVS550

Bancă pentru parc arcuită pe picioare centrale

structură din oțel galvanizat, șezut din profile rotunjite de oțel sau inox, 45°



LVS550
LVS550n

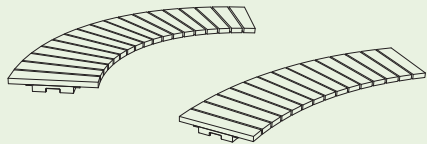
VERA SOLO



LVS12/13

Bancă pentru parc modulară pe picioare centrale

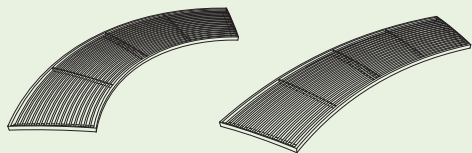
structură din oțel galvanizat, șezut din lamele de lemn / profile rotunjite de oțel sau inox



LVS21 / 22

Bancă pentru parc modulară pe picioare centrale

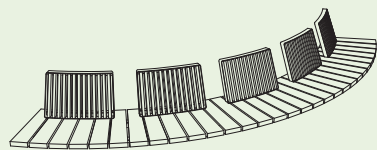
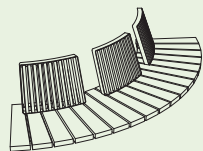
structură din oțel galvanizat, șezut din lamele de lemn / profile rotunjite de oțel sau inox



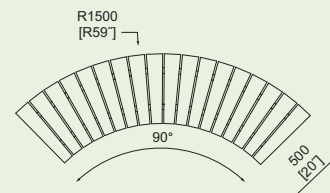
LVS31-a / 31-e / 32-a / 32-e

Bancă pentru parc modulară curbată cu spătar

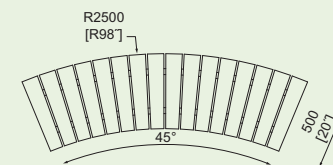
structură din oțel galvanizat, șezut și spătar din lamele de lemn



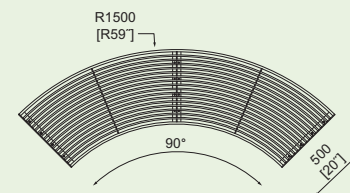
LVS13t
LVS13twj



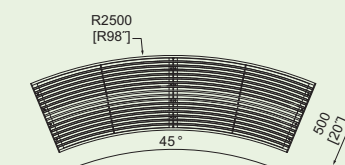
LVS12t
LVS12twj



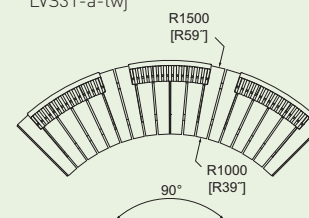
LVS21
LVS21n



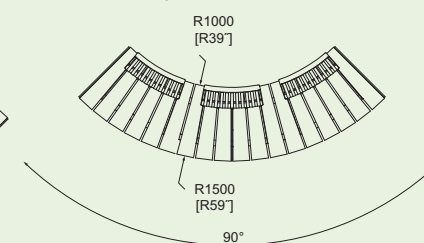
LVS22
LVS22n



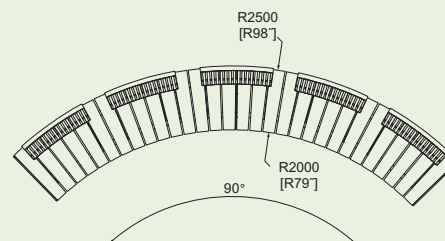
LVS31-a-t
LVS31-a-twj



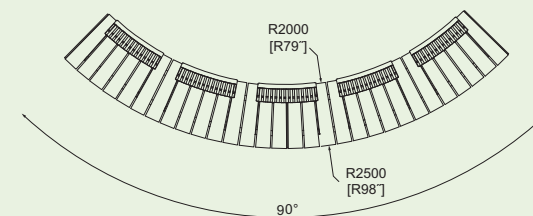
LVS31-e-t
LVS31-e-twj



LVS32-a-t
LVS32-a-twj



LVS32-e-t
LVS32-e-twj



LVS10/15 / 20/30 / 70

Bancă pentru parc modulară pe picioare centrale

structură din oțel galvanizat, șezut din lamele de lemn /
profile rotunjite de oțel sau inox

LVS10t
LVS10twj
LVS10y



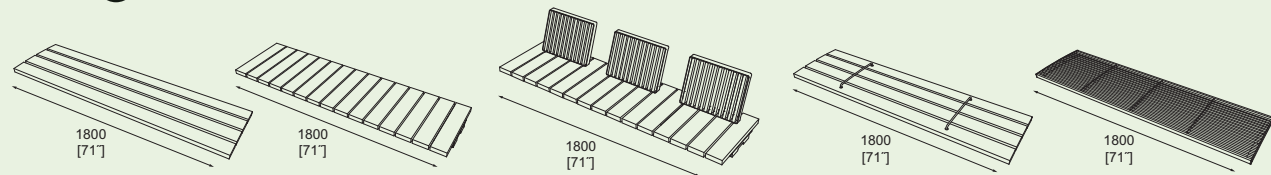
LVS30t
LVS30twj

LVS70t
LVS70twj

LVS15t
LVS15twj
LVS15y



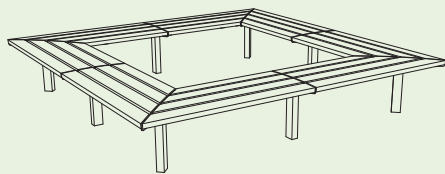
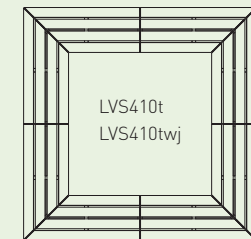
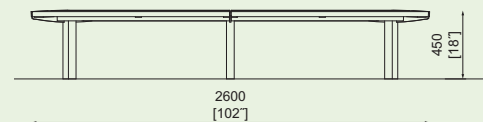
LVS20
LVS20n



LVS410

Bancă pentru parc

structură din oțel galvanizat,
șezut din lamele de lemn



LVS910 / 911

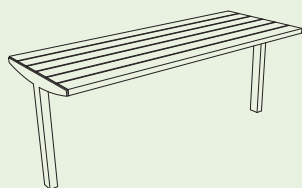

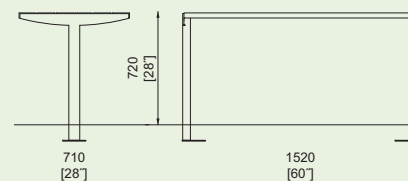
Masă dreptunghiulară

structură din oțel galvanizat,
blat din lamele de lemn

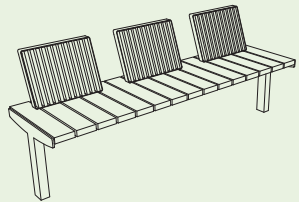
LVS910t
LVS910twj
LVS910y



LVS911t
LVS911twj
LVS911y



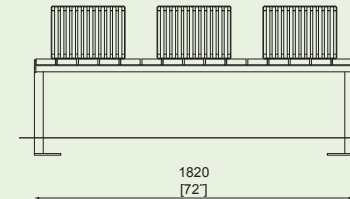
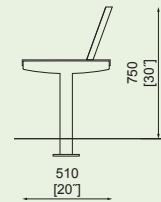
VERA SOLO



LVS331 / 336

Bancă pe picioare centrale / cu cotiere

structură din oțel galvanizat,
șezut și spătar din lamele de lemn
- variantă cu cotiere din oțel



LVS331t
LVS331twj

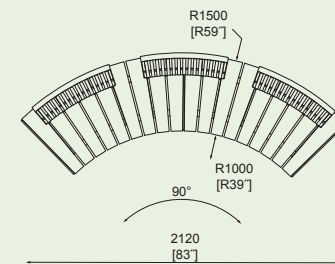
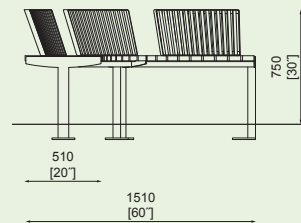
LVS336t
LVS336twj



LVS630-a / 635-a / LVS630-e / 635-e

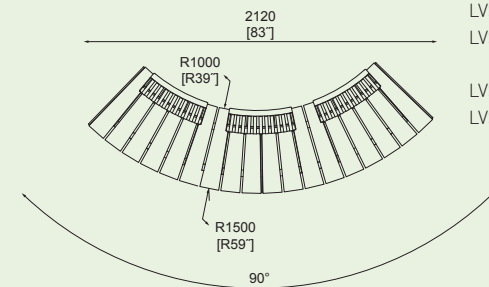
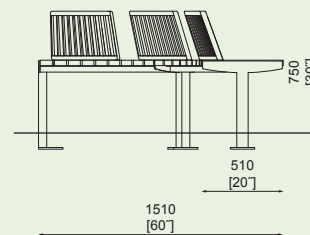

Bancă curbată pe picioare centrale cu spătar / cu cotiere

structură din oțel galvanizat,
șezut și spătar din lamele de lemn
- variantă cu cotiere din oțel



LVS630-a-t
LVS630-a-twj


LVS635-a-t
LVS635-a-twj



LVS630-e-t
LVS630-e-twj

LVS635-e-t
LVS635-e-twj

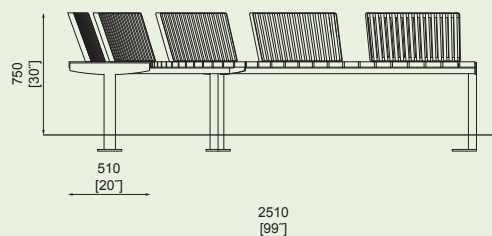




LVS670-a / LVS670-e / 675-a / 675-e

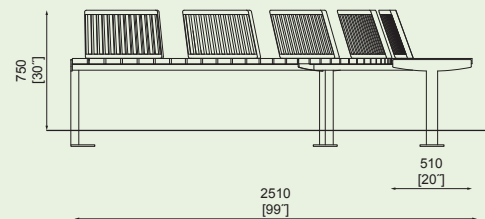
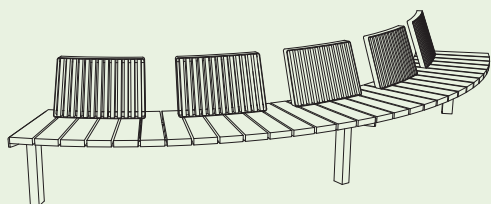
**Bancă pentru parc curbată cu un picior centrale cu spătar /
cu cotiere**

structură din oțel galvanizat, șezut și spătar din lamele de lemn
- variantă cu cotiere din oțel



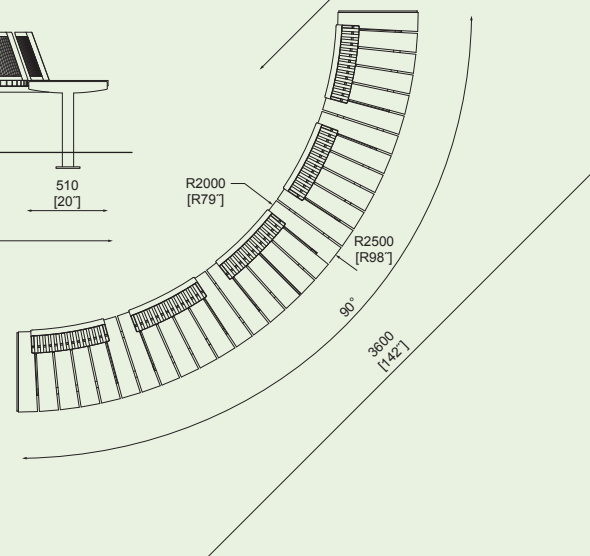
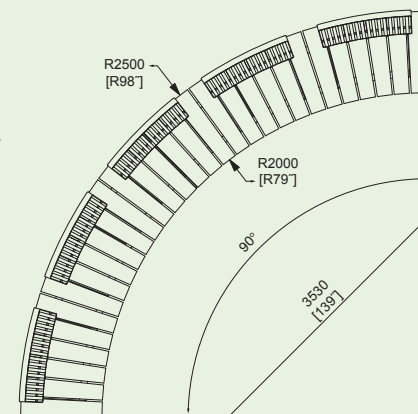
LVS670-a-t
LVS670-a-twij

LVS675-a-t
LVS675-a-twij



LVS670-e-t
LVS670-e-twij

LVS675-e-t
LVS670-e-twij



WOODY


Lamelele din lemn masiv fixate în șuruburi de inox dau naștere unui sandwich plutitor deasupra unor picioare din oțel galvanizat. Spătarul este alcătuit dintr-un singur panou din lemn masiv pe o structură din oțel galvanizat.



LWD110/110-01/110-02/112

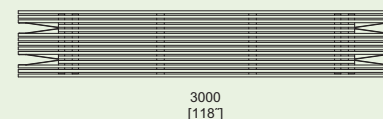

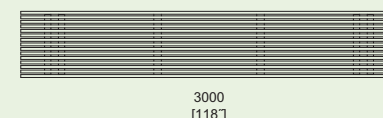
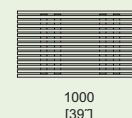
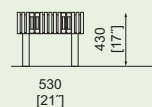
Bancă pentru parc

șezut din lamele de lemn de esență tare, picioare din oțel, suport pentru biciclete



LWD112t
LWD112twb

LWD110t
LWD110twb



2 LWD110-01t
LWD110-01twb

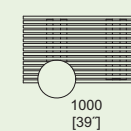
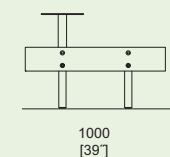
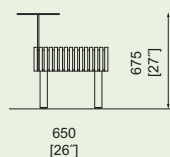
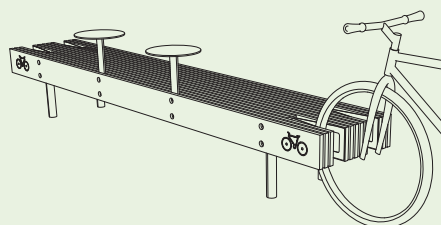
4 LWD110-02t
LWD110-02twb



LWD110-10/110-11/110-22 / 110-40/112-10

Bancă pentru parc

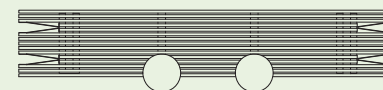
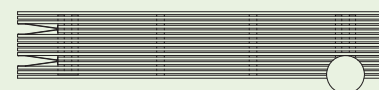
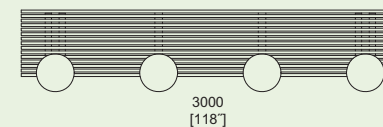
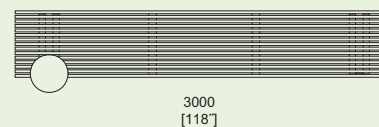
șezut din scânduri masive, picioare din oțel, suport pentru biciclete / masă integrată / tablă de oțel



LWD112-10t
LWD112-10twb

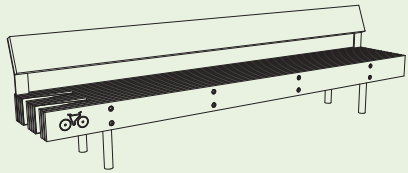
LWD110-10t
LWD110-10twb

LWD110-40t
LWD110-40twb



2 LWD110-11t
LWD110-11twb

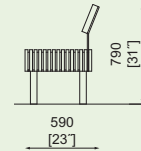
4 LWD110-22t
LWD110-22twb





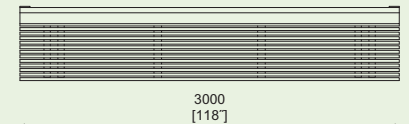
LWD150/150-01/150-02

Bancă pentru parc cu spătar

sezut și spătar din lamele de lemn de esență tare, picioare din oțel galvanizat, suport pentru biciclete

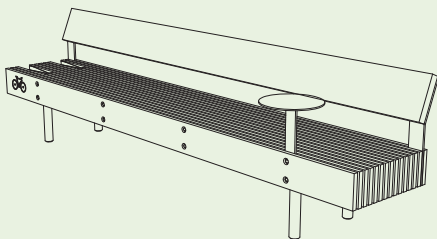


LWD150t
LWD150twb



2 LWD150-01t
LWD150-01twb

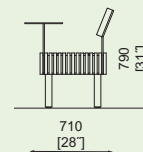
4 LWD150-02t
LWD150-02twb



LWD150-10/150-11/150-22/150-40

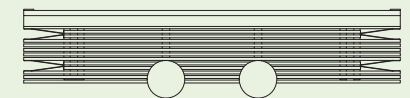
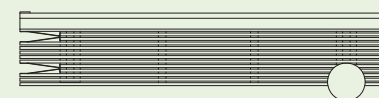
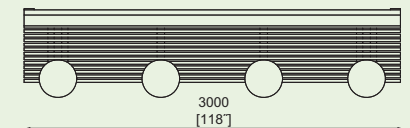

Bancă pentru parc cu spătar

sezut și spătar din lamele de lemn de esență tare, picioare din oțel galvanizat, suport pentru biciclete / masă integrată / tablă de oțel



LWD150-10t
LWD150-10twb


LWD150-40t
LWD150-40twb

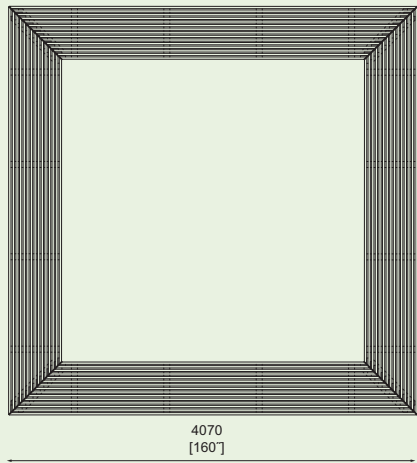


2 LWD150-11t
LWD150-11twb

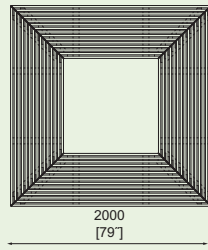
4 LWD150-22t
LWD150-22twb

WOODY

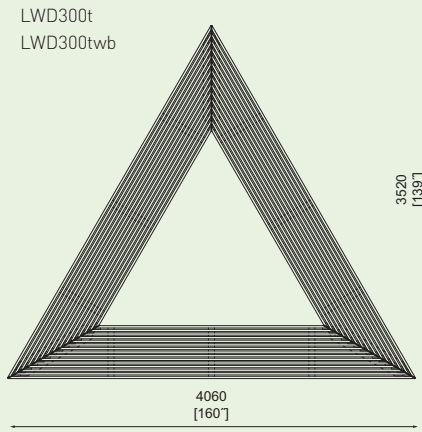




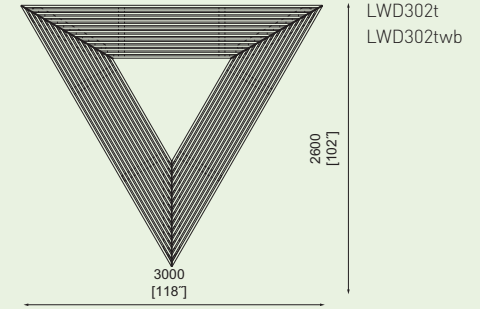
LWD400t
LWD400twb



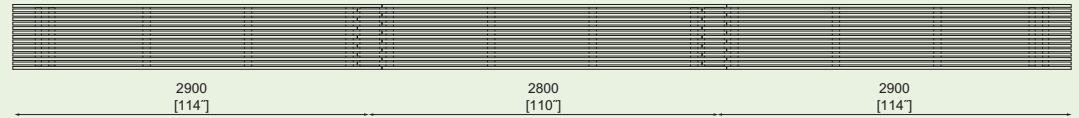
LWD402t
LWD402twb



LWD300t
LWD300twb



LWD302t
LWD302twb



LWD120t
LWD120twb

LWD121t
LWD121twb

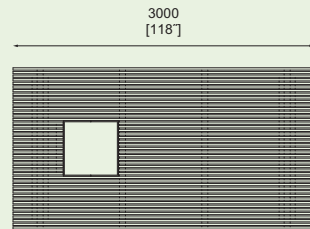
LWD122t
LWD122twb



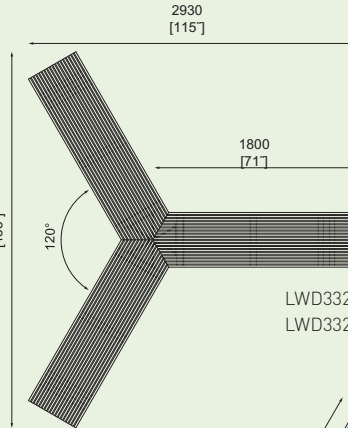
LWD

Bancă pentru parc

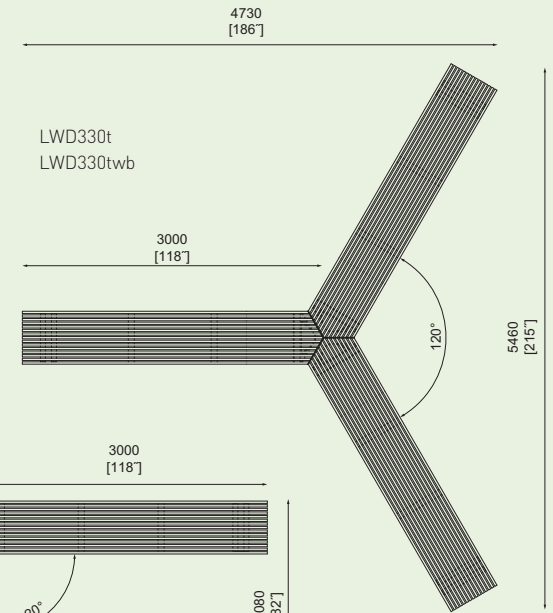
șezut din lamele de lemn de esență tare,
picioare din oțel galvanizat



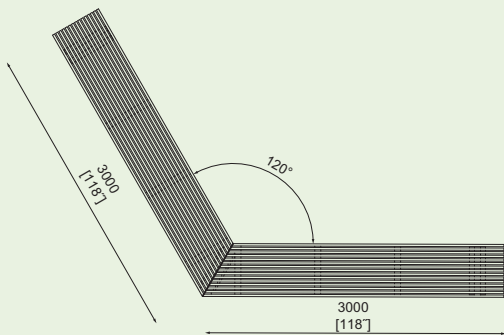
LWD500t
LWD500twb



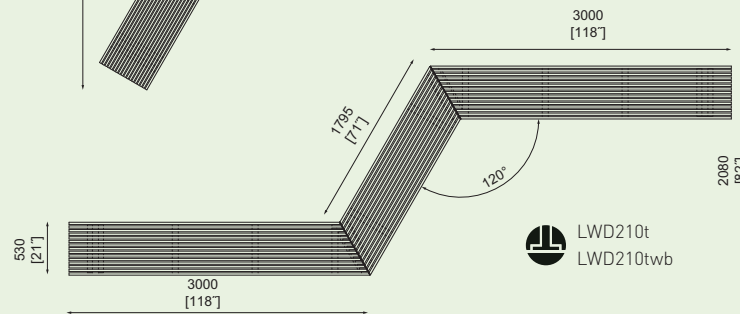
LWD332t
LWD332twb



LWD330t
LWD330twb

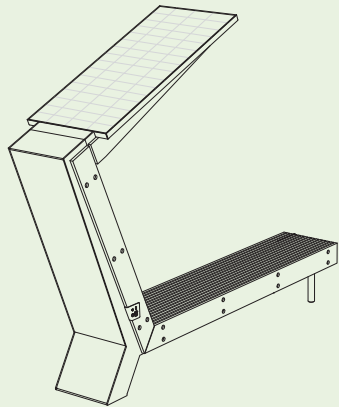


LWD200t
LWD200twb



LWD210t
LWD210twb

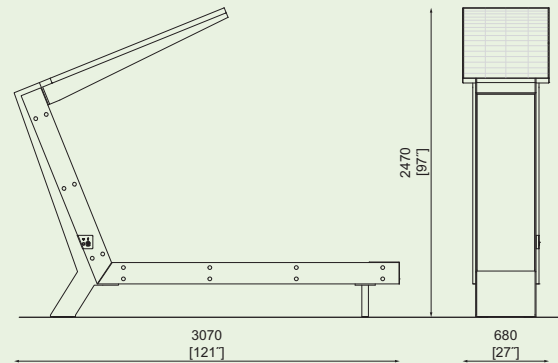
WOODY SCORPIO, SOLAR



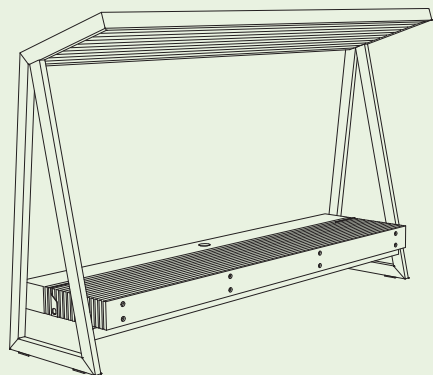
WDS110

Bancă solară

cu panou fotovoltaic, structură din oțel galvanizat, șezut și spătar din lamele de lemn de esență tare



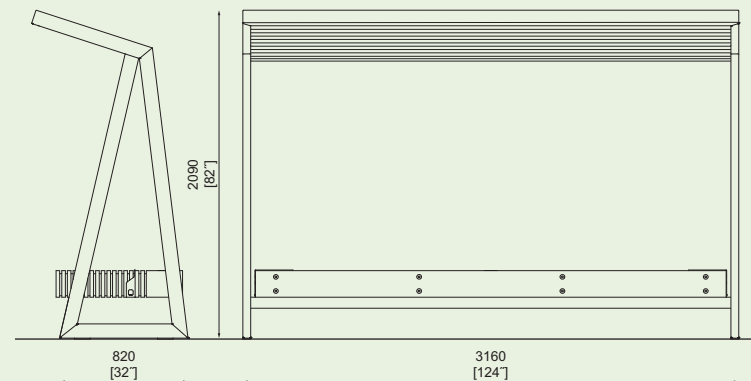
WDS110t
WDS110twb



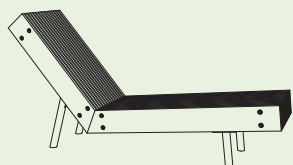
WDS180

Bancă solară

cu panou fotovoltaic, structură din oțel galvanizat, șezut și spătar din lamele de lemn de esență tare



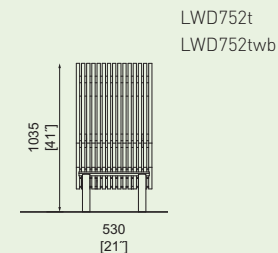
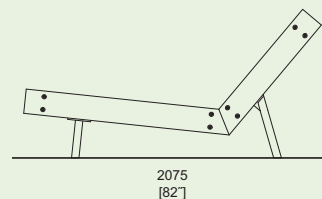
WDS180t
WDS180twb



LWD752

Şezlong

şezut și spătar din lamele de lemn de esență tare,
picioare din oțel galvanizat



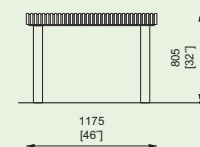
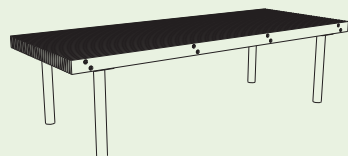
LWD752t
LWD752twb



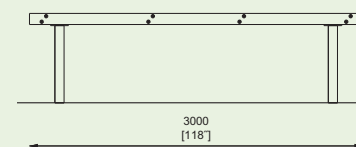
LWD900

Masă dreptunghiulară accesibilă pentru persoanele care se deplasează în scaun cu roțile

blat din lamele de lemn de esență tare,
picioare din oțel galvanizat



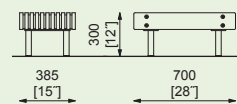
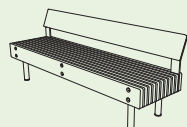
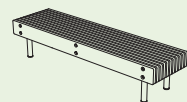
LWD900t
LWD900twj




LWB110 / 112 / 150

Bancă pentru copii / cu spătar

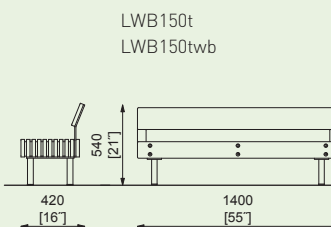
şezut / spătar din lamele de lemn
de esență tare, picioare din oțel galvanizat



LWB112t
LWB112twb



LWB110t
LWB110twb



LWB150t
LWB150twb

COȘURI DE GUNOI SCRUMIERE

BETTER 362 (138) . **CRYSTAL** 363 (164) . **MAXIMINIUM** 364 (149) . **MINIUM** 364 (142) . **MULTIMINIUM** 367 (148) . **NANUK** 368 (150)
PRAX 370 (160) . **QUINBIN** 372 (154) . **RADIUM** 375 (166) . **SWISSBIN** 375 (141) . **TLESK** 376 (140) . **VALET** 377 (167)



Better



Crystal



Maximinium



Minium



Multiminium



Nanuk



Prax



Quinbin



Radium



Swissbin



Tlesk



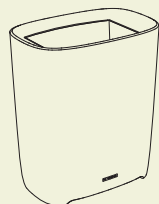
Valet

BETTER



Construcția → 376

Corpul coșului de gunoi este realizat din beton HSC de înaltă rezistență armat cu fibre de sticlă, are o parte superioară ușoară un fund armat pentru a crește stabilitatea. Disponibil cu un capac de ploaie din oțel galvanizat și vopsit cu vopsea pulbere, care poate avea și o scrumieră din oțel inoxidabil. Căptușeală din oțel zincat sau jantă din oțel inoxidabil pentru a ține pungă de plastic. Montat la suprafață.

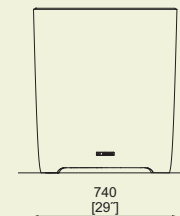
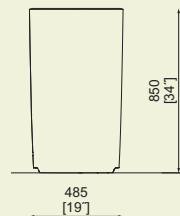


120l 31 gal


BTT302 / B302

Coș de gunoi din beton HSC

beton HSC, coș interior din tablă zincată / variantă cu rama pentru fixarea pungii de plastic



BTT302
BTT-B302 BAG


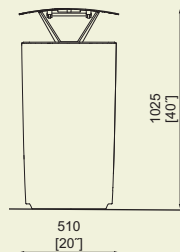


120l 31 gal

BTT307 / B307

Coș de gunoi din beton HSC cu capac


beton HSC, coș interior din oțel galvanizat, opțional cu cadru pentru fixarea pungii de plastic, posibilitatea de a adăuga și o scrumieră



BTT307
BTT307p
BTT-B307
BTT-B307p BAG

CRYSTAL

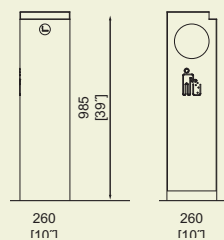
Structură din oțel galvanizat vopsită cu vopsea pulbere. Scrumieră cu stingător de țigară din oțel inoxidabil în partea superioară a coșului. Coș interior din oțel galvanizat. Ușă cu deschidere frontală ce poate fi închisă. Posibilitate de ancorare în sol.



CS110/111/210/211

Coș de gunoi

structură din oțel galvanizat, scrumieră din inox



32L 8gal


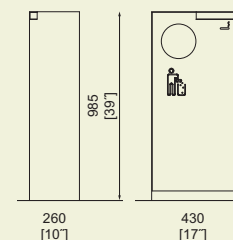
CS110
CS110n

CS111
CS111n

55L 14gal

CS210
CS210n

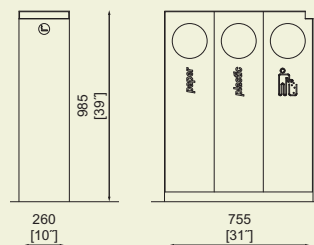
CS211
CS211n



CS330/331/350/351

Coș de gunoi pentru depozitare selectivă

structură din oțel galvanizat, scrumieră din inox



3x32L 3x8gal

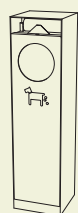
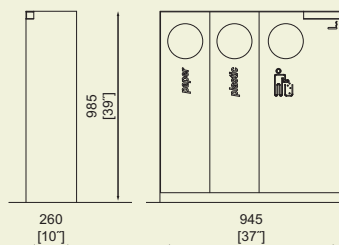
CS330
CS330n

CS331
CS331n

2x32L 55L 2x8gal 14gal

CS350
CS350n

CS351
CS351n

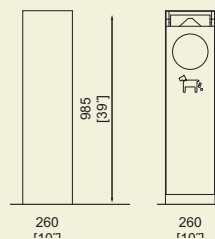


32L 8gal

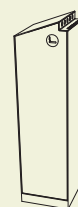
CP110

Special coș de gunoi pentru excremente de câine

structură din oțel galvanizat, spațiu dedicat pentru pungi de plastic



CP110
CP110n

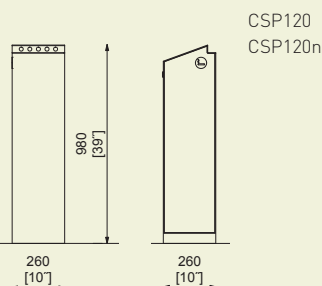


6L 1gal

CSP120

Scrumieră

structură din oțel galvanizat sau inox, scrumieră din inox



CSP120
CSP120n

MAXIMINIUM

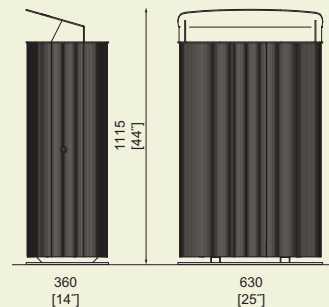

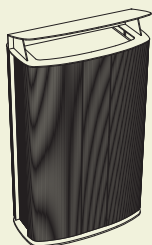
Învelișul este realizat din profile de aluminiu sau lamele din lemn, rama superioară și capacul din oțel galvanizat vopsite cu vopsea pulbere. Ușa se deschide în lateral, și este prevăzută fie cu coș interior din tablă zincată, fie cu cadru de oțel destinat pentru pungile de plastic.

120L 31 gal

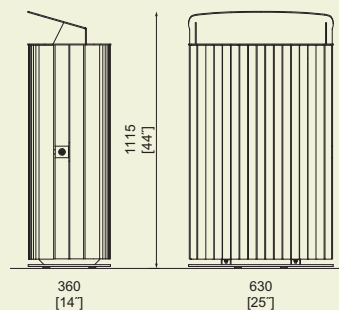
MAU556 / 566 / B556 / B566

Coș de gunoi cu capac

structură din oțel galvanizat, profile din aliaj de aluminiu / înveliș din lamele de lemn, coș interior din tablă zincată, ancorat în sol



MAU556
MAU-B556 BAG



MAU566r
MAU566t
MAU-B566r
MAU-B566t BAG

MINIUM

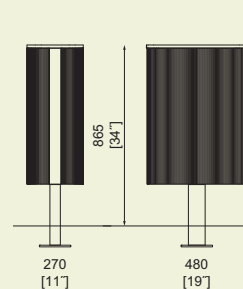
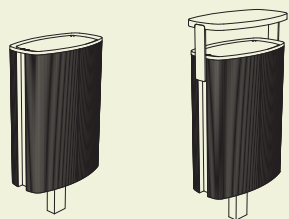
Structura este din oțel galvanizat vopsite cu vopsea pulbere. Coșul interior poate fi atât din tablă zincată cât și din plastic rezistent și adaptat pentru atașarea pungii de plastic.

45L 11 gal

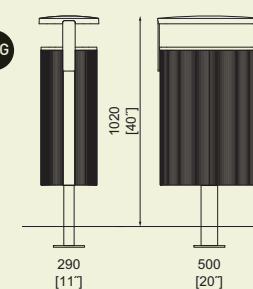
MIU100 / 105

Coș de gunoi pe picior central / cu capac

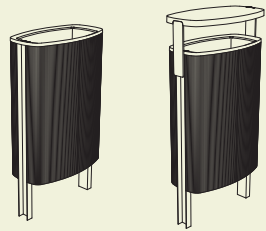
structură din oțel galvanizat, profile din aliaj de aluminiu - alternativ cu scrumieră din oțel



MIU100
MIU-B100 BAG



MIU105
MIU105p
MIU-B105
MIU-B105p BAG

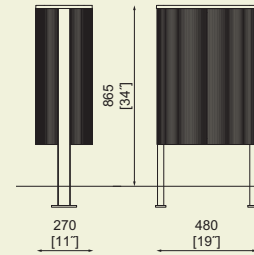


45l 11 gal

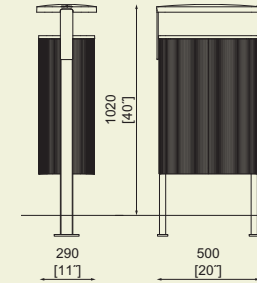
MIU200/205

Coș de gunoi cu 2 picioare / cu capac

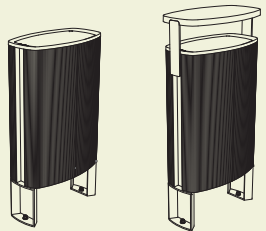
structură din oțel galvanizat, profile din aliaj de aluminiu
- alternativ cu scrumieră din oțel



MIU200
MIU-B200 BAG



MIU205
MIU205p
MIU-B205
MIU-B205p BAG

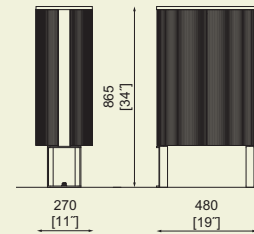


45l 11 gal

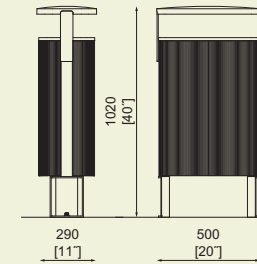
MIU301/306

Coș de gunoi cu 2 picioare / cu capac

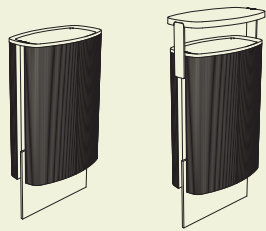
structură din oțel galvanizat, profile din aliaj de aluminiu
- alternativ cu scrumieră din oțel



MIU301
MIU-B301 BAG



MIU306
MIU306p
MIU-B306
MIU-B306p BAG

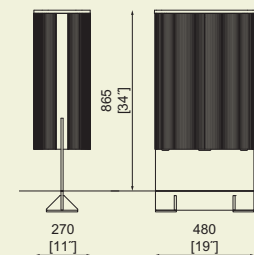


45l 11 gal

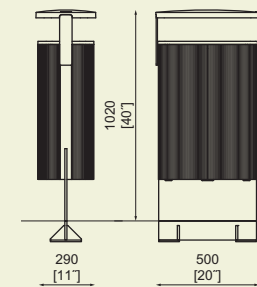
MIU400/405

Coș de gunoi pe picior central tip placă / cu capac

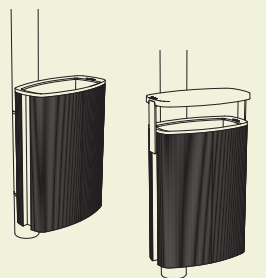
structură din oțel galvanizat, profile din aliaj de aluminiu
- alternativ cu scrumieră din oțel



MIU400
MIU-B400 BAG



MIU405
MIU405p
MIU-B405
MIU-B405p BAG

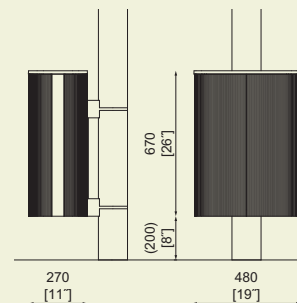


45l 11 gal

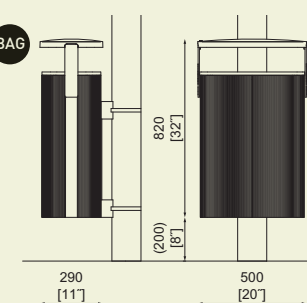
MIU000/005

Coș de gunoi suspendat / cu capac

structură din oțel galvanizat, profile din aliaj de aluminiu
- alternativ cu scrumieră din oțel




MIU000
MIU-B000 BAG



MIU005
MIU005p
MIU-B005
MIU-B005p BAG

MINIUM

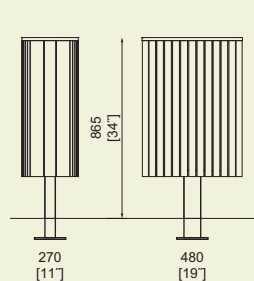


45l 11 gal

MIU110/115

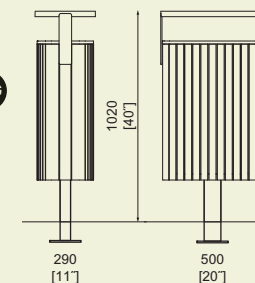
Coș de gunoi pe picior central / cu capac

structură din oțel galvanizat, înveliș din lamele de lemn
- alternativ cu scrumieră din oțel



MIU110r
MIU110t
MIU-B110r
MIU-B110t


BAG



MIU115r
MIU115rp
MIU115t
MIU115tp

BAG

MIU-B115r
MIU-B115rp
MIU-B115t
MIU-B115tp

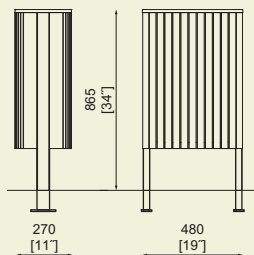


45l 11 gal

MIU210/215

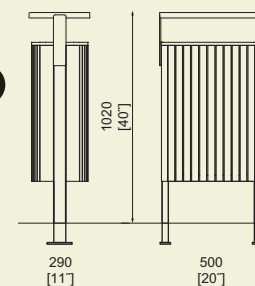
Coș de gunoi cu 2 picioare / cu capac

structură din oțel galvanizat, înveliș din lamele de lemn
- alternativ cu scrumieră din oțel



MIU210r
MIU210t
MIU-B210r
MIU-B210t


BAG



MIU215r
MIU215rp
MIU215t
MIU215tp

BAG

MIU-B215r
MIU-B215rp
MIU-B215t
MIU-B215tp

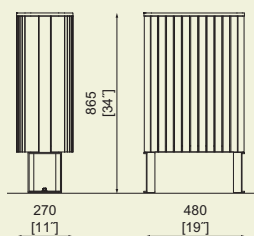


45l 11 gal

MIU311/316

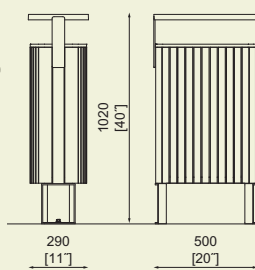
Coș de gunoi cu 2 picioare / cu capac

structură din oțel galvanizat, înveliș din lamele de lemn
- alternativ cu scrumieră din oțel



MIU311r
MIU311t
MIU-B311r
MIU-B311t

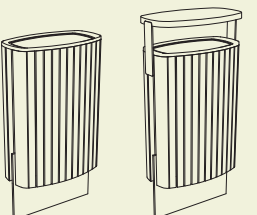
BAG



MIU316r
MIU316rp
MIU316t
MIU316tp

BAG

MIU-B316r
MIU-B316rp
MIU-B316t
MIU-B316tp

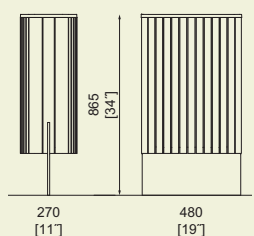


45l 11 gal

MIU410/415

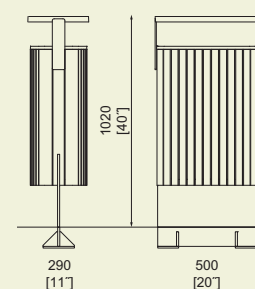
Coș de gunoi pe picior central tip placă / cu capac

structură din oțel galvanizat, înveliș din lamele de lemn
- alternativ cu scrumieră din oțel



MIU410r
MIU410t
MIU-B410r
MIU-B410t

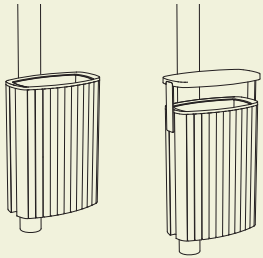
BAG



MIU415r
MIU415rp
MIU415t
MIU415tp

BAG

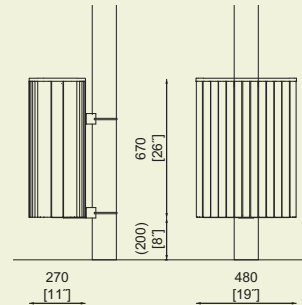
MIU-B415r
MIU-B415rp
MIU-B415t
MIU-B415tp



MIU010/015

Coș de gunoi suspendat / cu capac

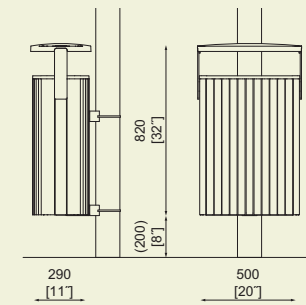
structură din oțel galvanizat,
înveliș din lamele de lemn
– alternativ cu scrumieră din oțel



MIU010r
MIU010t



MIU-B010r
MIU-B010t



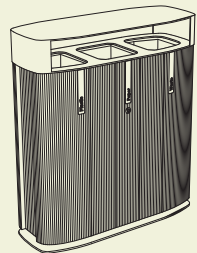
MIU015r
MIU015rp
MIU015t
MIU015tp



MIU-B015r
MIU-B015rp
MIU-B015t
MIU-B015tp

MULTIMINIUM

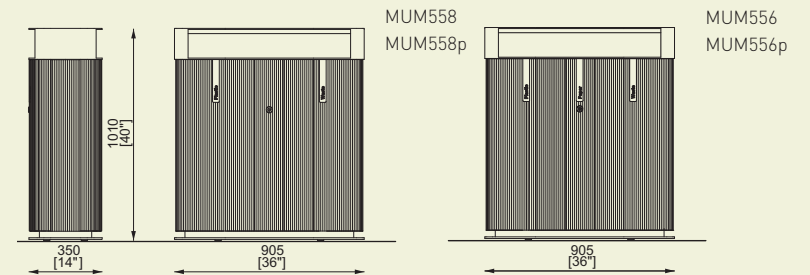
Învelișul este realizat din profile de aluminiu sau lamele din lemn, rama superioară și capacul din oțel galvanizat vopsite cu vopsea pulbere. Ușa se deschide în lateral, și este prevăzută fie cu coș interior din tablă zincată, fie cu cadru de oțel destinat pentru pungile de plastic.



MUM558/556


Coș de gunoi triplu cu capac pentru colectare selectivă

structură din oțel galvanizat, profile din aliaj de aluminiu /
– alternativ cu scrumieră din oțel



MUM558
MUM558p

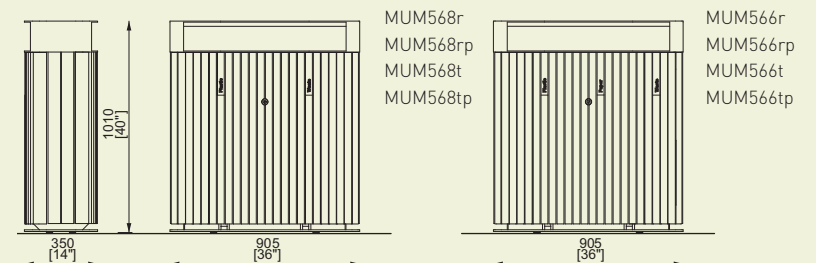
MUM556
MUM556p



MUM568/566

Coș de gunoi triplu cu capac pentru colectare selectivă

structură din oțel galvanizat, înveliș din lamele de lemn
– alternativ cu scrumieră din oțel

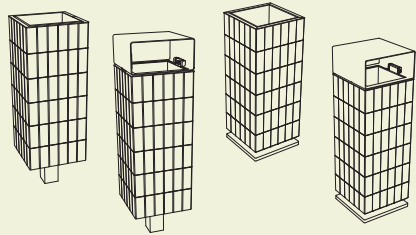


MUM568r
MUM568rp
MUM568t
MUM568tp

MUM566r
MUM566rp
MUM566t
MUM566tp

NANUK

Structură din oțel galvanizat vopsită cu vopsea pulbere și înfrumusețată cu înveliș din lamele de lemn natural, tablă de oțel galvanizat, inox, tablă de oțel expandat galvanizat. Toate componentele din oțel sunt vopsite cu vopsea pulbere. O altă opțiune este exteriorul din HPL.

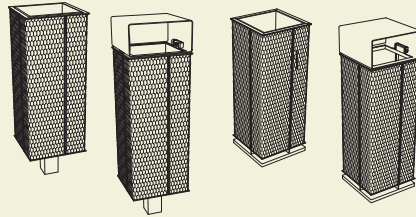


50l 13 gal

NNK160/161/165/166

Coș de gunoi/cu capac

structură din oțel galvanizat,
exterior din lamele de lemn
- alternativ cu scrumieră din oțel


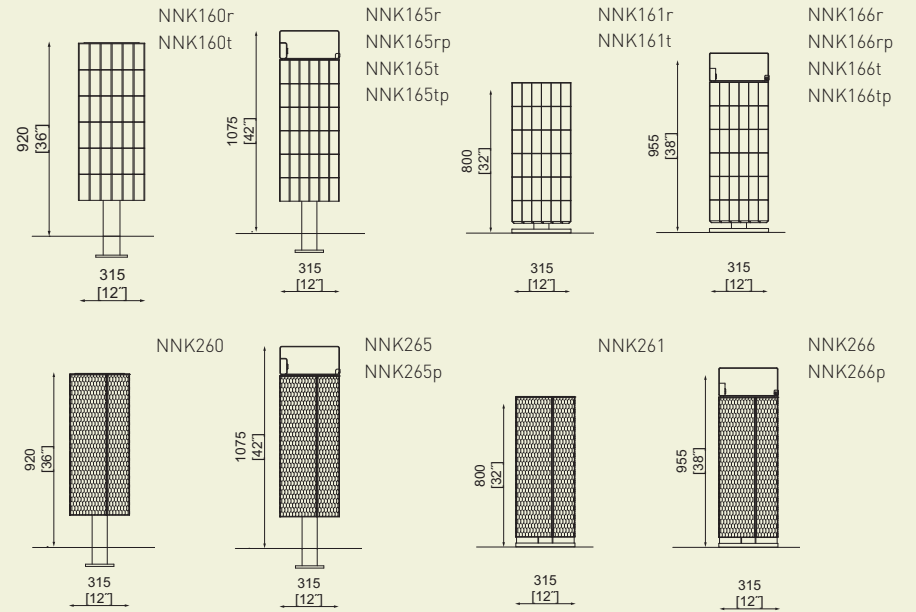


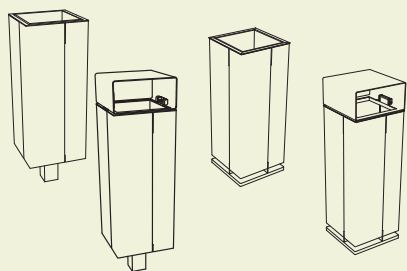
50l 13 gal

NNK260/261/265/266

Coș de gunoi/cu capac

structură din oțel galvanizat,
exterior din tablă de oțel tip plasă
- alternativ cu scrumieră din oțel



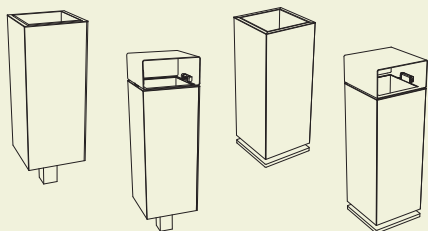
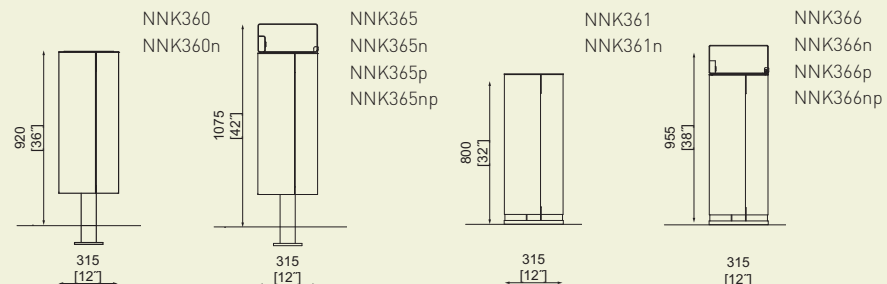


50l 13 gal

NNK360/361/365/366

Coș de gunoi/cu capac

structură din oțel galvanizat,
exterior din tablă de oțel sau inox
- alternativ cu scrumieră din oțel

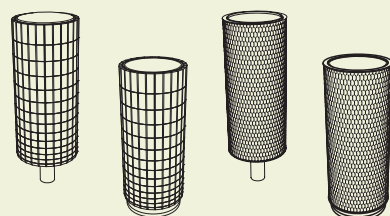
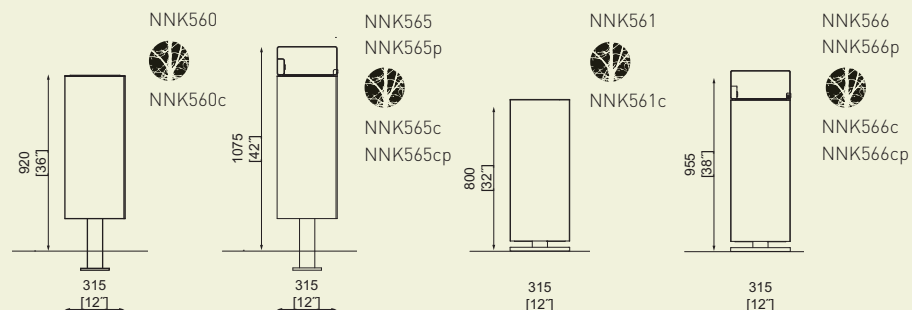


50l 13 gal

NNK560/561/565/566

Coș de gunoi/cu capac

structură din oțel galvanizat, exterior din HPL
- posibilitate de aplicare a oricărei teme grafice
- alternativ cu scrumieră din oțel

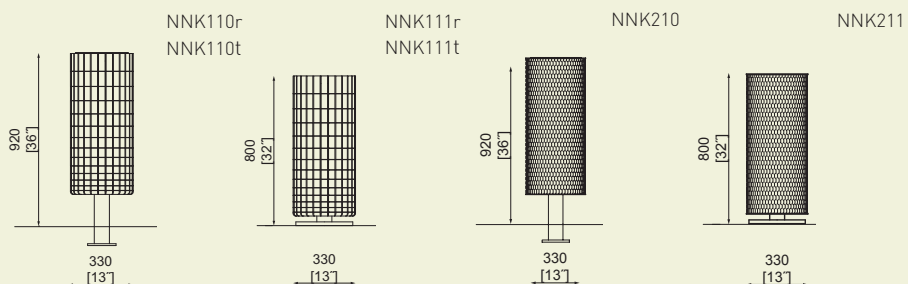


45l 11 gal

NNK110/111/210/211

Coș de gunoi

structură din oțel galvanizat, exterior din lamele de lemn / exterior din tablă întinsă din oțel,
ancorat pe sol

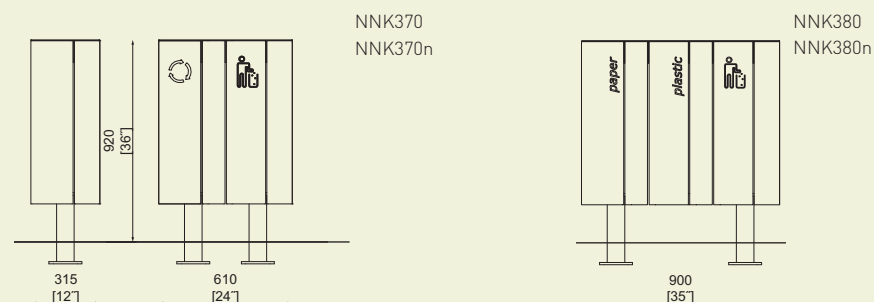



2x50l 3x50l 2x13 gal 3x13 gal

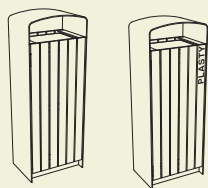
NNK370/380

Coș de gunoi dublu / triplu

structură din oțel galvanizat, înveliș din tablă de oțel galvanizat sau inoxidabil



Structură din oțel galvanizat vopsită cu vopsea pulbere; ușa ce poate fi închisă este din lamele de lemn, oțel galvanizat vopsit cu vopsea pulbere sau HPL. Coșul interior este făcut din oțel galvanizat. Există și posibilitatea dotării cu suport pentru saci de plastic de 120 l.

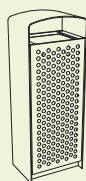
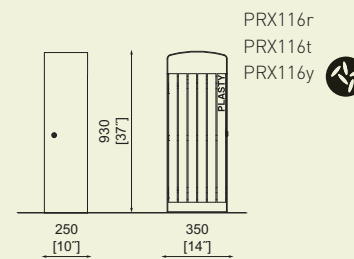
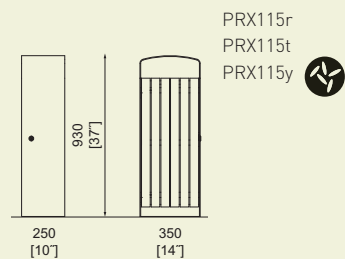


45l 11 gal

PRX115/116

Coș de gunoi cu capac

structură din oțel galvanizat, panou din lamele de lemn

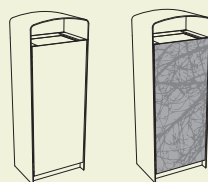
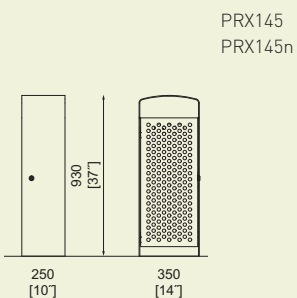


45l 11 gal

PRX145

Coș de gunoi cu capac

structură din oțel galvanizat, panou din tablă de oțel perforată


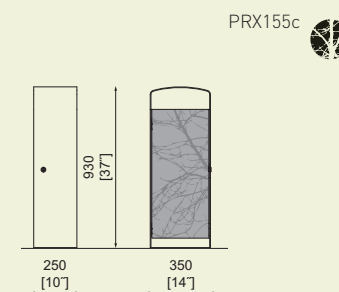
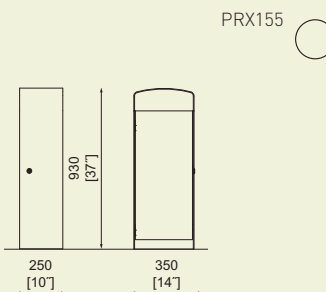


45l 11 gal

PRX155

Coș de gunoi cu capac

structură din oțel galvanizat, panou din HPL
- posibilitate de aplicare a oricărei teme grafice

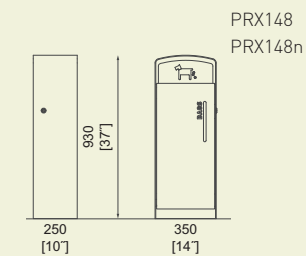
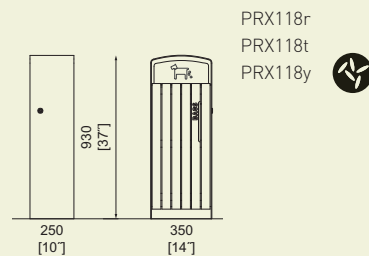


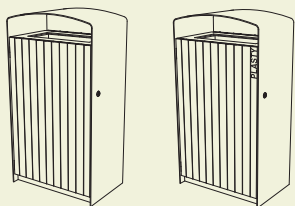
45l 11 gal BAG

PRX118/148

Coș de gunoi pentru excremente de câine

structură din înveliș din lamele de lemn / oțel galvanizat



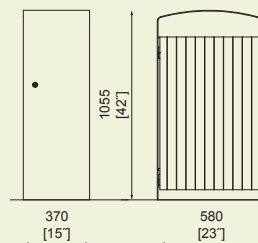


120L 31 gal

PRX315 / B315 / 316 / B316

Coș de gunoi cu capac

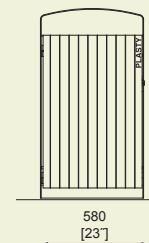
structură din oțel galvanizat, înveliș din lamele de lemn



PRX315r
PRX315t

PRX315y
PRX-B315y

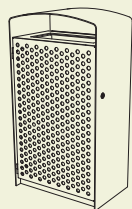
PRX-B315r
PRX-B315t



PRX316r
PRX316t

PRX316y
PRX-B316y

PRX-B316r
PRX-B316t

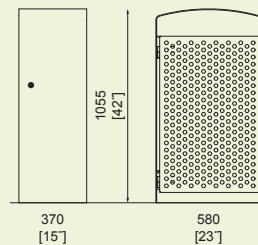


120L 31 gal

PRX345 / B345

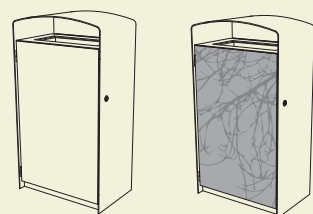
Coș de gunoi cu capac

structură din oțel galvanizat, înveliș din inox perforat



PRX345
PRX345n

PRX-B345
PRX-B345n

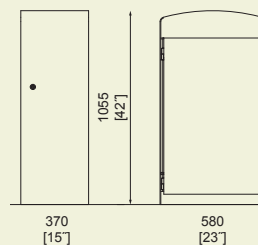


120L 31 gal

PRX355 / B355

Coș de gunoi cu capac

structură din oțel galvanizat, înveliș din HPL
- posibilitate de aplicare a oricărei teme grafice



PRX355
PRX-B355



PRX355c
PRX-B355c



QUINBIN

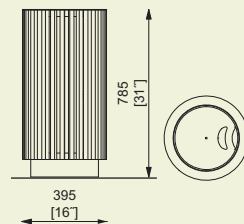
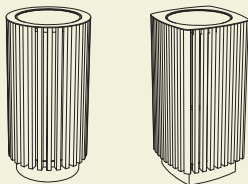
Structura combinată din oțel-aluminiu sprijină acoperirea din foi de oțel zincat, profilele din aliaj de aluminiu sau lamele de lemn. Capacul superior este securizat cu o încuietoare. Căptușeala interioară dintr-o singură bucată este fabricată din plastic rezistent.

50l 13 gal

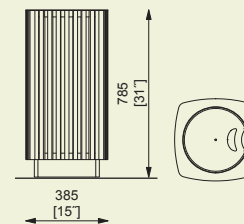
QB110/140

Coș de gunoi

structură din oțel galvanizat,
înveliș din lamele de lemn



QB110r
QB110t
QB110twj
QB110y



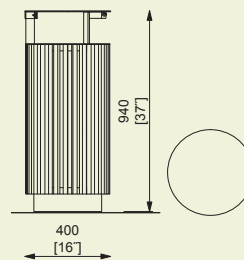
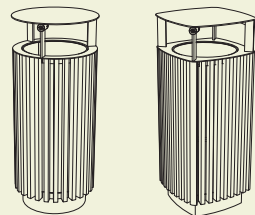
QB140r
QB140t
QB140twj

50l 13 gal

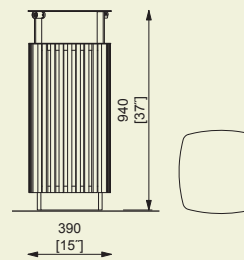
QB115/145

Coș de gunoi cu capac

structură din oțel galvanizat,
înveliș din lamele de lemn
- alternativ cu scrumieră din oțel inoxidabil



QB115r
QB115t
QB115twj
QB115rp
QB115tp
QB115twjp
QB115y
QB115yp



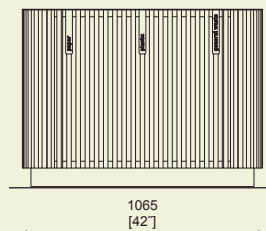
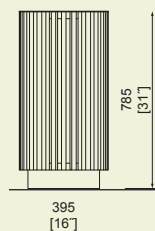

QB145r
QB145t
QB145twj
QB145rp
QB145tp
QB145twjp

3x50l 3x gal

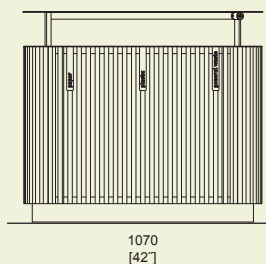
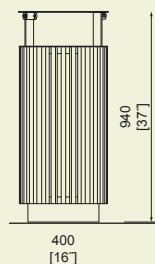
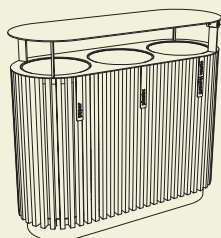
QB610/615

Coș de gunoi triplu pentru colectare selectivă / cu capac


structură din oțel galvanizat,
înveliș din lamele de lemn



QB610r
QB610t
QB610twj
QB610y



QB615r
QB615t
QB615twj
QB615y

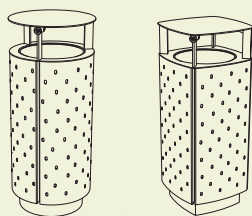
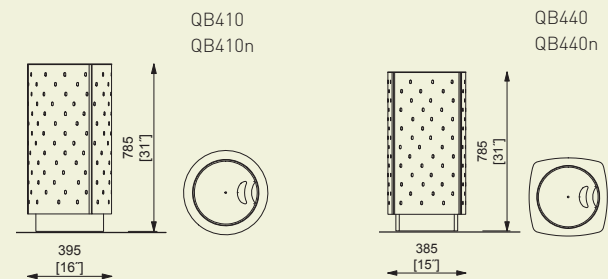


50L 13 gal

QB410/440

Coș de gunoi

structură din oțel galvanizat,
înveliș din placă perforată din oțel sau inox

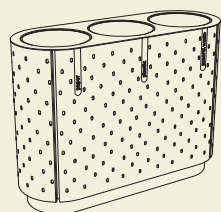
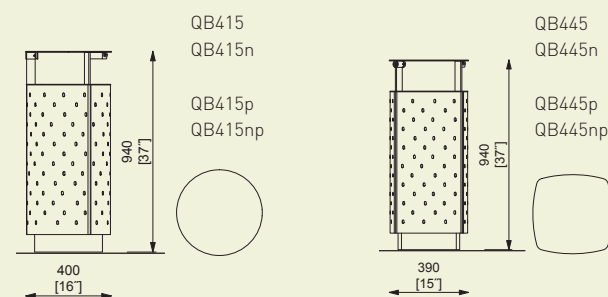


50L 13 gal

QB415/445

Coș de gunoi cu capac

structură din oțel galvanizat,
înveliș din placă perforată din oțel sau inox,
- alternativ cu scrumieră din oțel inoxidabil

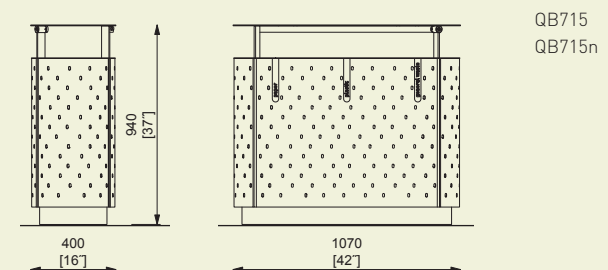
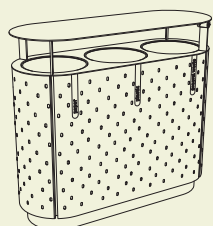
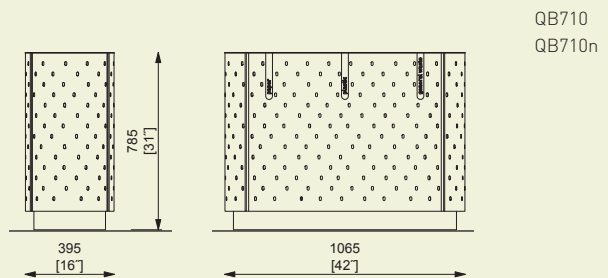


3x50L 3x13 gal

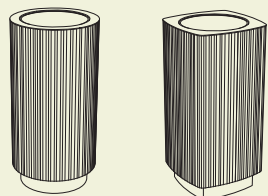
QB710/715

Coș de gunoi triplu pentru colectare selectivă / cu capac

structură din oțel galvanizat,
înveliș din placă perforată
din oțel sau inox



QUINBIN

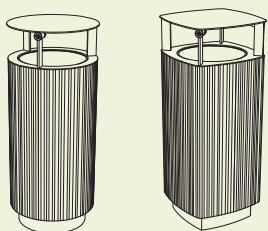
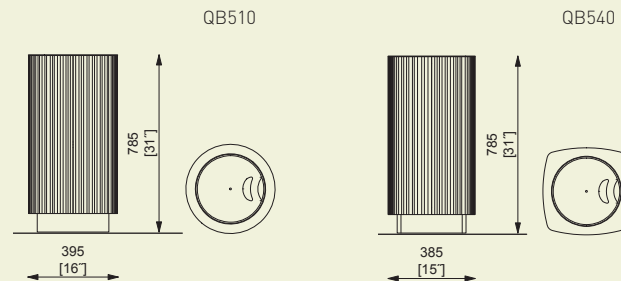


50L 13 gal

QB510/540

Coș de gunoi

structură din oțel galvanizat,
înveliș din profile de aluminiu

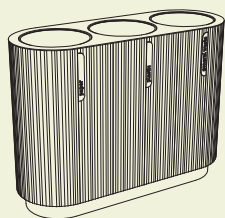
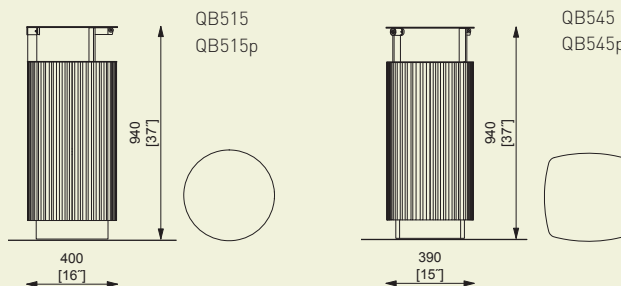


50L 13 gal

QB515/545

Coș de gunoi cu capac

structură din oțel galvanizat,
înveliș din profile de aluminiu
- alternativ cu scrumieră din oțel inoxidabil

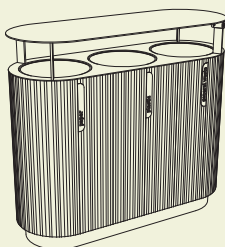
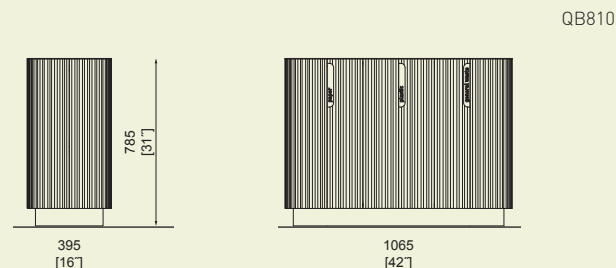


3x50L 3x13 gal

QB810/815

Coș de gunoi triplu pentru colectare selectivă / cu capac

structură din oțel galvanizat,
înveliș din profile de aluminiu



RADIUM



Radium → 320



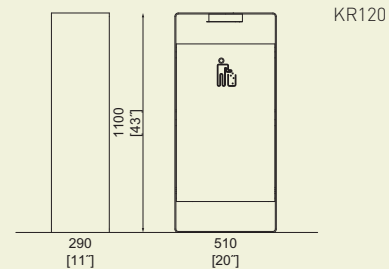
Structură din oțel galvanizat vopsită cu vopsea. Ușa cu deschidere frontală, scrumieră din inox integrată în partea de sus. Coș interior din oțel galvanizat. Ancorare în sol.

55l 14 gal

KR120

Coș de gunoi

structură din tablă de oțel galvanizat, scrumieră din inox



SWISSBIN

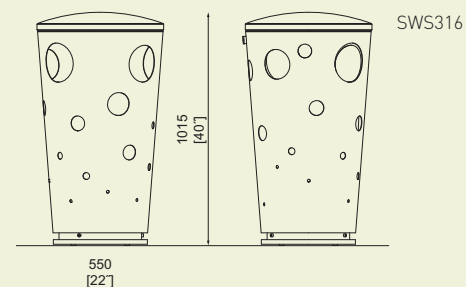

Structură este din oțel galvanizat vopsită cu vopsea pulbere, capacul este dotat cu un sistem de blocare. Alternativa fără ancorare este gândită cu o greutate adăugată în partea de jos pentru a crește stabilitatea, alternativ cu ancorare la bază, este prevăzută cu orificii pentru șuruburi. Coșul intern este realizat din tablă galvanizată.

80l 21 gal

SWS315/316

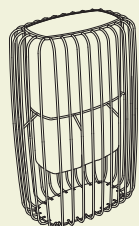
Coș de gunoi cu capac

structură din oțel galvanizat cu capac integrat, posibilitate de ancorare sau de sine stătător, SWS315 ancorat sau SWS316 de sine stătător



TLESK

Structură din oțel galvanizat vopsită cu vopsea pulbere, completată cu un cerc flexibil pentru fixarea pungii de plastic sau cu un coș interior. Se ancorează în pavaj.

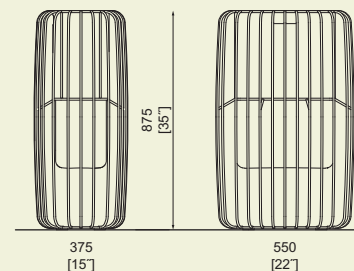


45l 11 gal


KTK100

Coș de gunoi

structură din oțel galvanizat, coș interior din plastic, opțional cu scrumieră cu stingător de țigară din oțel inoxidabil



KTK100
KTK100p

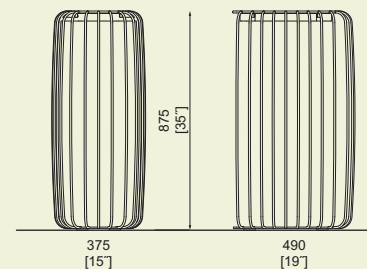


75l 19 gal BAG


KTK-B100

Coș de gunoi

structură din oțel galvanizat, cu cadru pentru fixarea pungii de plastic, opțional cu scrumieră cu stingător de țigară din oțel inoxidabil

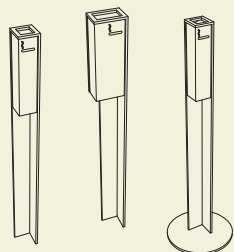


KTK-B100
KTK-B100p



VALET

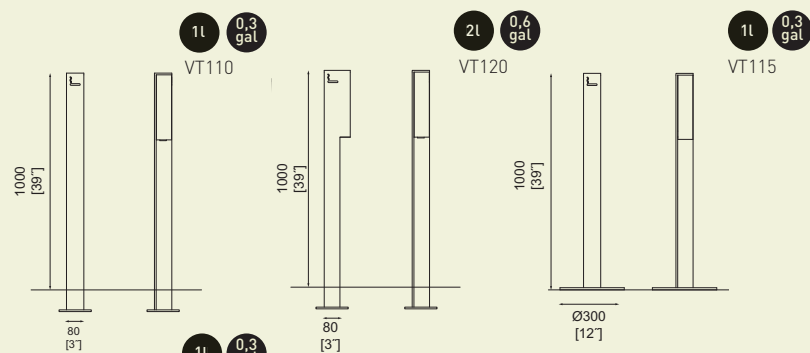
Structură din oțel galvanizat în formă de L ce are o cutie din inox ce poate fi închisă. Poate fi folosit ca scumieră sau ca depozitare pentru excremente de animale. Ancorare în sol.



VT110/120/115

Scumieră / Scumieră mobilă

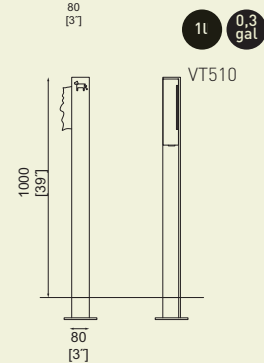
stâlp din oțel galvanizat, scumieră din inox



VT510

Suport individual pentru saci pentru excremente de câine

stâlp din oțel galvanizat, cutie din inox pentru pungi de plastic



STÂLPI BALUSTRADE

CYDLIMIT 380 (179) . **DONAT** 381 (170) . **ELIAS** 383 (172) . **ISAC** 384 (175) . **LOT** 384 (176) . **LOTLIMIT** 385 (178) . **MIELON** 386 (174)



Cydlimit



Donat



Elias



Isac



Lot



Lotlimit



Mielon

CYDLIMIT

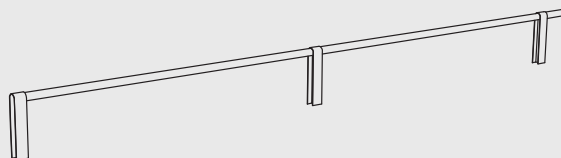
Structură din oțel galvanizat vopsită cu vopsea pulbere. Ancorare pe sau sub sol cu șuruburi ascunse.



SC500

Balustradă joasă

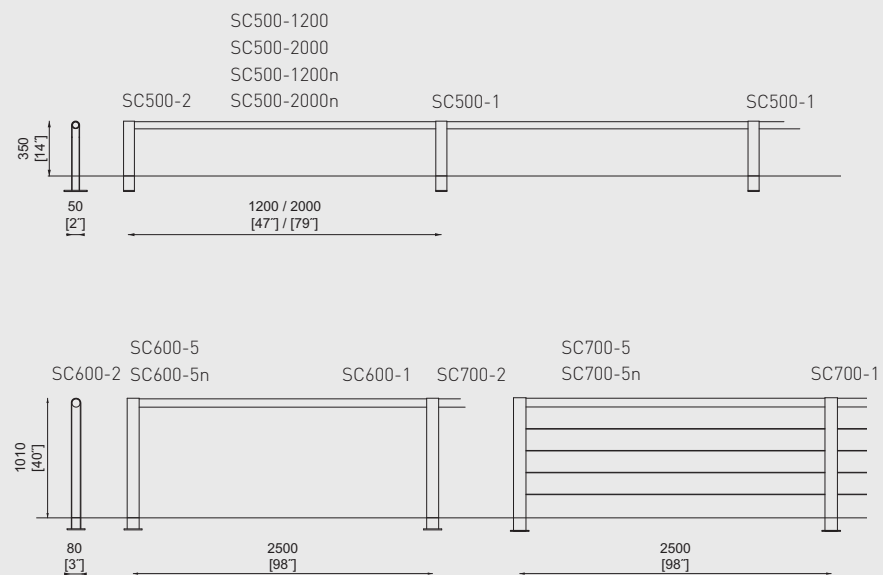
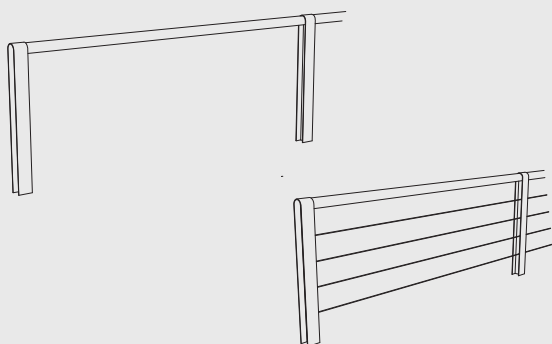
structură din oțel galvanizat,
tub din oțel sau inox



SC600/700

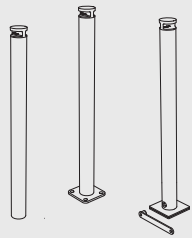
Balustradă cu tub/fi re de inox

structură din oțel galvanizat,
tub din oțel sau inox/fi re din inox



DONAT

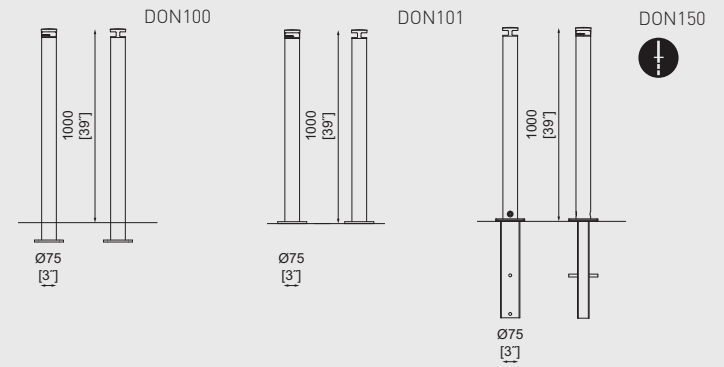
Structură din oțel galvanizat vopsită cu vopsea pulbere. Posibilitatea montării unui lanț pentru interconectare. Versiunea nouă are în dotare o sursă de lumină LED ce nu necesită întreținere.

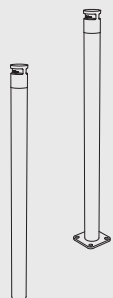


DON100/101/150

Stâlp

structură din oțel galvanizat,
extremitatea piesei din aliaj de aluminiu.

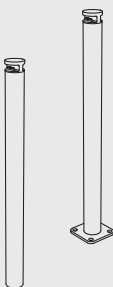
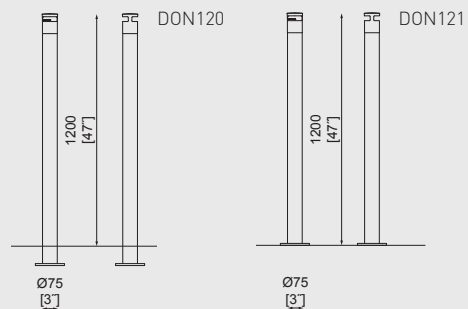




DON120/121

Stâlp

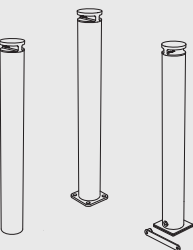
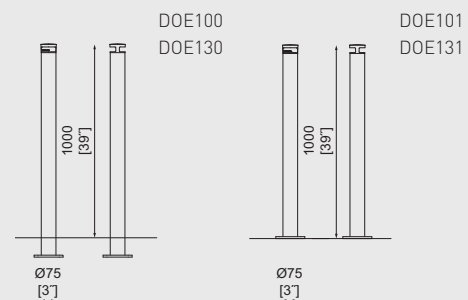
structură din oțel galvanizat, extremitatea
piesei din aliaj de aluminiu



DOE100/101/130/131

Stâlp cu iluminare LED

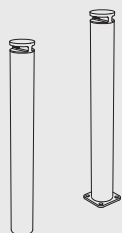
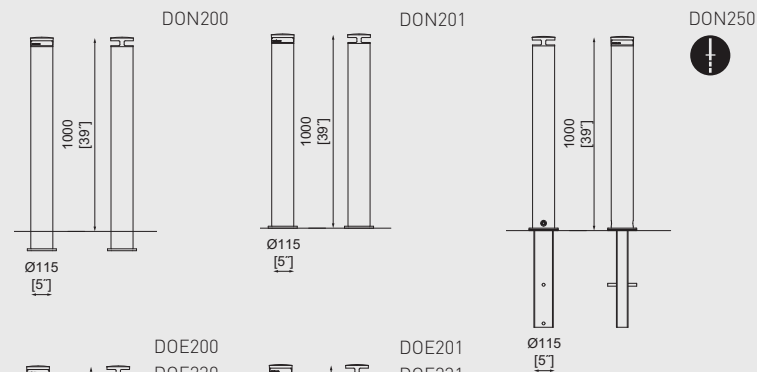
structură din oțel galvanizat, extremitatea
piesei din aliaj de aluminiu, iluminare LED



DON200/201/250

Stâlp

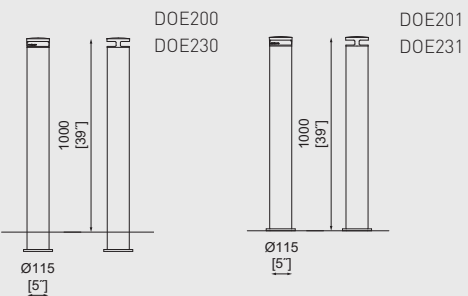
structură din oțel galvanizat, extremitatea
piesei din aliaj de aluminiu



DOE200/201/230/231

Stâlp cu iluminare LED

structură din oțel galvanizat, extremitatea
piesei din aliaj de aluminiu, iluminare LED



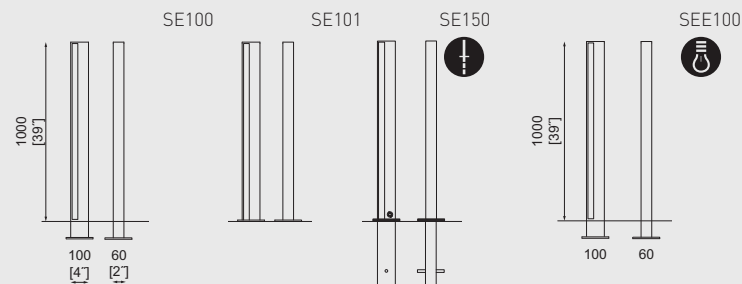
Structură din oțel galvanizat vopsită cu vopsea pulbere. Posibilitatea montării emblemei municipalității din aliaj de zinc rezistent la coroziune și care nu necesită întreținere, precum și a unei surse de lumină LED. Ancorare pe sau sub sol cu șuruburi ascunse.



SE100/101/150/SEE100

Stâlp / Stâlp luminat

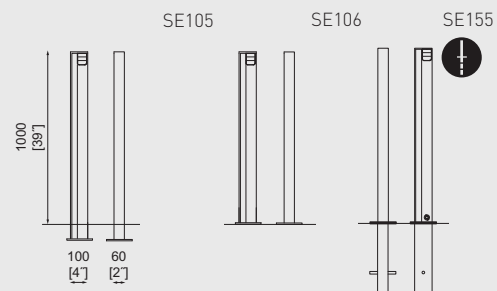
structură din oțel galvanizat, iluminare LED



SE105/106/155

Stâlp cu emblema municipalită elias

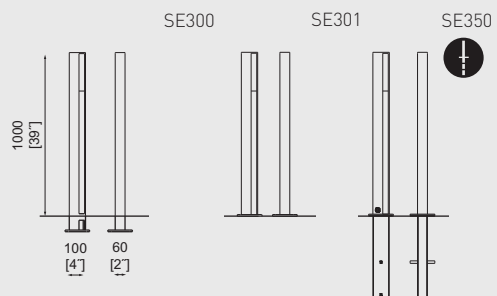
structură din oțel galvanizat,
emblema municipalității din zinc



SE300/301/350

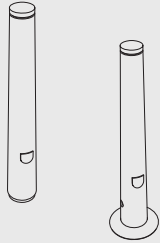
Stâlp

structură din oțel galvanizat, inserție de aluminiu detașabilă, cu bandă reflectorizantă



ISAC

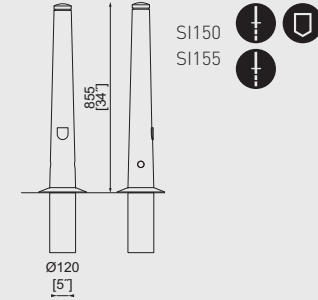
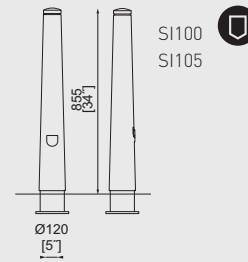
Structură din aliaj de aluminiu turnat vopsită cu vopsea pulbere. Ancorare pe sau sub sol cu șuruburi ascunse. Opțional un stâlp ce poate fi îndepărtat folosind o cheie specială, este disponibil.



SI100/105/150/155

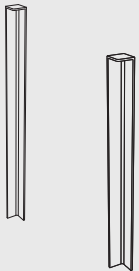
Stâlp

structură din aliaj de aluminiu cu sau fără emblema municipalității



LOT

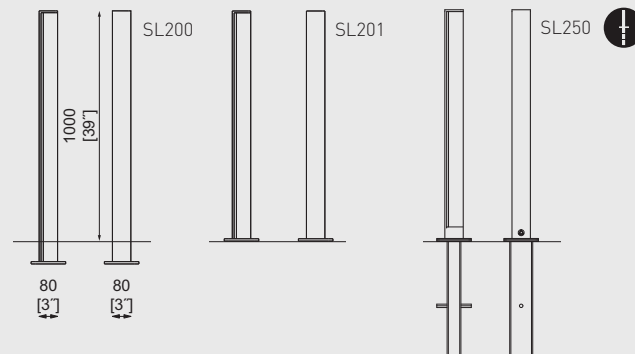
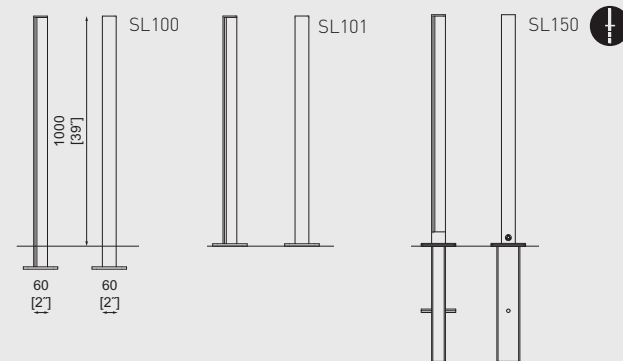
Structură din oțel galvanizat vopsită cu vopsea pulbere. Posibilitatea montării unui lanț pentru interconectare. Ancorare pe sau sub sol cu șuruburi ascunse. Opțional un stâlp ce poate fi îndepărtat folosind o cheie specială, este disponibil.



SL100/101/150/200/201/250

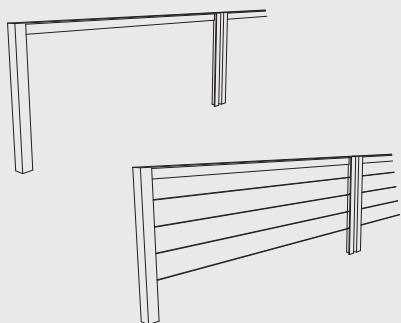
Stâlp

structură din oțel galvanizat



LOTLIMIT

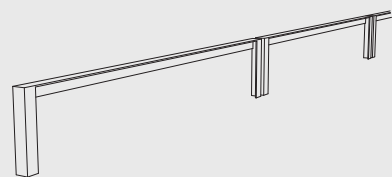
Structură din oțel galvanizat vopsită cu vopsea pulbere. Combinarea a două nuanțe este recomandată pentru variantele cu element de tub (serie SL700). Ancorare pe sol cu șuruburi ascuse.



SL600/650

Balustradă / Balustradă cu fire

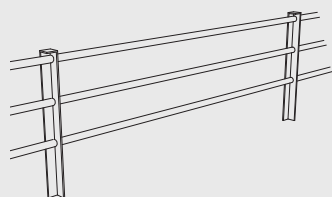
structură din oțel galvanizat / patru fire din inox



SL503

Balustradă joasă

structură din oțel galvanizat



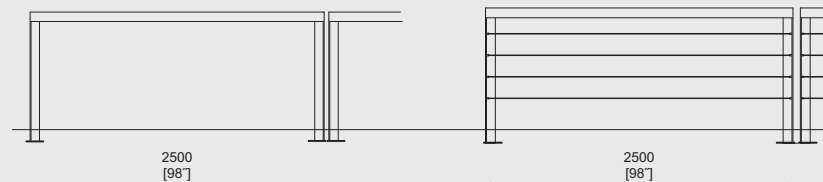
SL730

Balustradă cu tubulatură

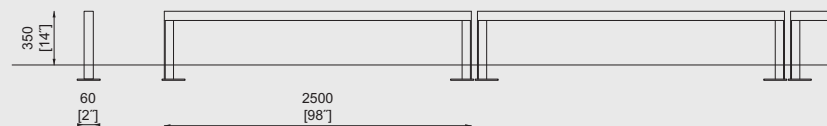
structură din oțel galvanizat / trei tuburi din oțel sau inox

SL600

SL650



SL503

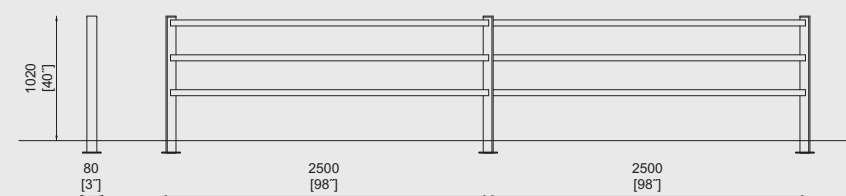


SL730-3

SL730-5
SL730-5n

SL730-1

SL730-2



MIELON

Stâlp din aliaj de aluminiu turnat.



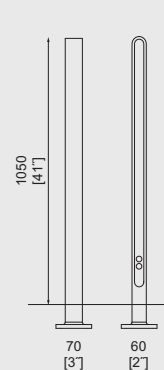
Miela → 290



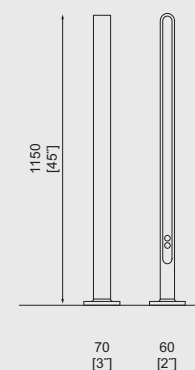
SM100/101

Stâlp

structură din aliaj de aluminiu



SM100




SM101



STANDURI PENTRU BICICLETE PENTRU TROTINETE

BIKEBLOCC 390 [188] . **BIKEPARK** 390 [191] . **EDGE TYRE** 391 [192] . **ELK** 392 [186] . **GOMEZ** 392 [184] . **LOTLIMIT** 392 [189] . **TROT** 394 [182] . **VELO** 397 [190]



Bikeblocc



Bikepark



Edgetyre



Elk



Gomez



Lotlimit



Trot



Velo

BIKEBLOCC

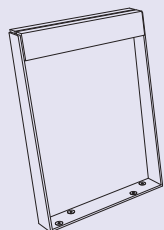
Structură din oțel galvanizat vopsită cu vopsea pulbere, parte superioară din lamele de lemn. Se ancorează în pavaj.



Blocq → 269



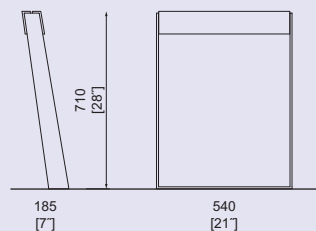
Eblocq → 276



BBQ110

Stand pentru biciclete

structură din oțel galvanizat cu element din lemn



BBQ110r
BBQ110t
BBQ110twj

BIKEPARK

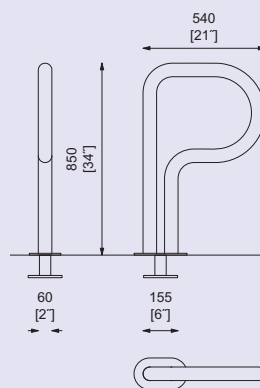
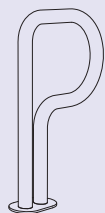
Structură din oțel galvanizat îndoit cu posibilitatea de ancorare pe sau în sol.



BPK110/140

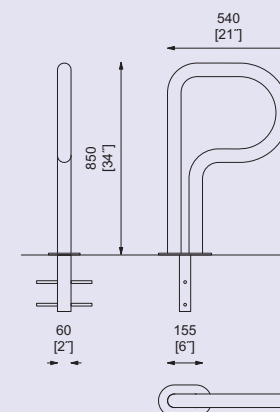
Stand pentru biciclete

structură din oțel galvanizat



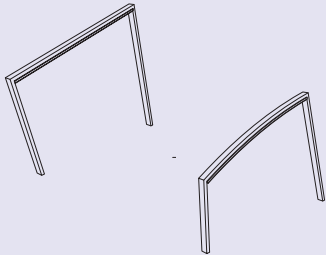
BPK140

BPK110



EDGETYRE

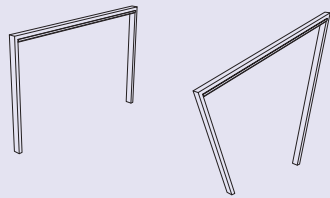
Structură oțel galvanizat vopsită cu vopsea pulbere. Profil din cauciuc rezistent (EPDM) în partea superioară.



STE110 / 210

Stand pentru biciclete

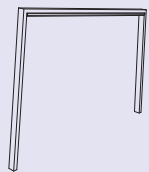
structură din oțel galvanizat,
suport cauciuc / pentru ancorarea în sol



STE310 / 410

Stand pentru biciclete

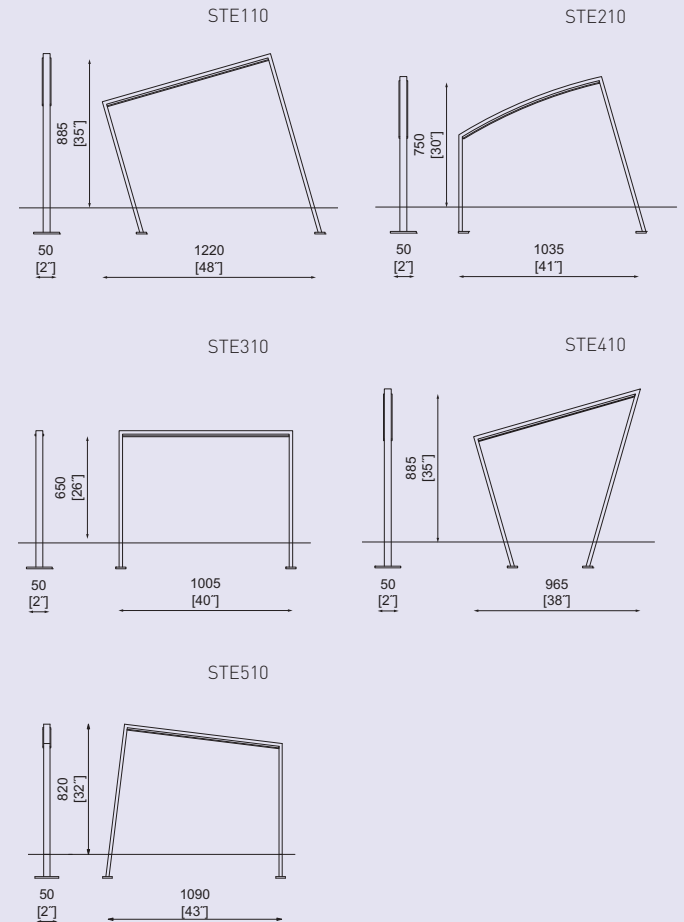
structură din oțel galvanizat,
suport cauciuc / pentru ancorarea în sol



STE510

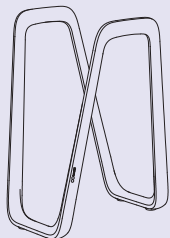
Stand pentru biciclete

structură din oțel galvanizat,
suport cauciuc / pentru ancorarea în sol



ELK

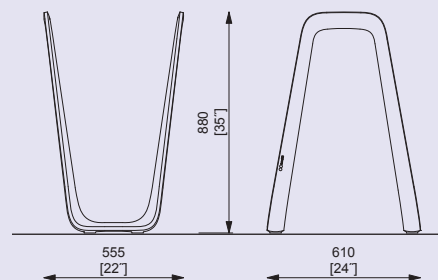
Stand pentru biciclete este confecționat din aliaj de aluminiu reciclat și complet reciclabil și este ancorat pe sol cu patru șuruburi.



ELK110

Stand pentru biciclete

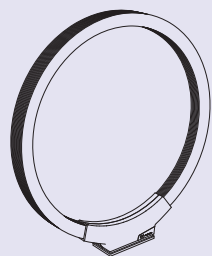
structură din aliaj din aluminiu



ELK110

GOMEZ

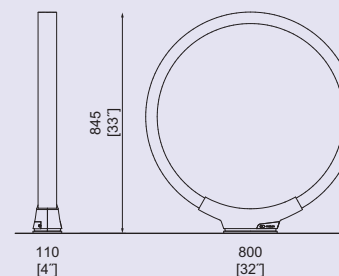
Structură din oțel galvanizat vopsită cu vopsea pulbere. Îmbrăcat în cauciuc rezistent (EDPM). Ancorare la suprafață folosind un suport din aluminiu reciclat și reciclabil.



GMZ110

Stand pentru biciclete

construcție oțel-cauciuc, turnare din aliaj de aluminiu



GMZ110

LOTLIMIT

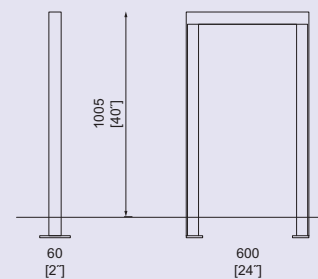
Ancorat sub sol cu șuruburi ascunse.



SL505

Stand pentru biciclete

structură din oțel galvanizat



SL505




TROT

Structură din oțel galvanizat vopsită cu vopsea pulbere. Umplerea suportului din material reciclat protejează scuterele de deteriorare. Configurare pentru cel puțin 4 scutere, cu ancorare pe perete, podea sau de sine stătătoare.


bike stand STE110



STR110



STR120



STR111




STR113



STR112



STR115



STR117

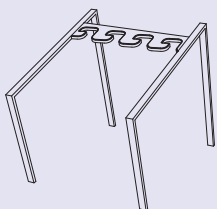


STR119



STR115

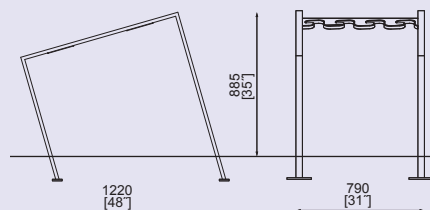




STR110/111/112/113/114/115/117/119/120

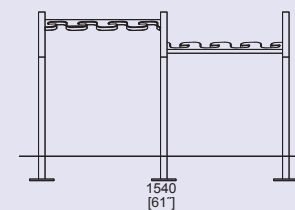
Suport pentru trotinete / Suport scuter conectat

structură din oțel galvanizat, căptușeală
de suport din material reciclat,
proiectat pentru până la 4 scutere

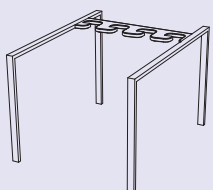


STR110

STR111
STR112
STR113
STR114
STR115
STR117
STR119



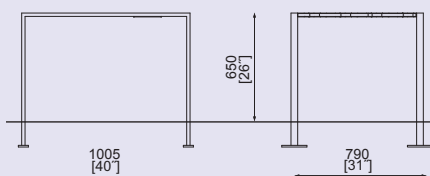
STR120



STR310/311/312/313/314/315/317/319/320

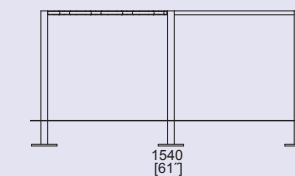
Suport pentru trotinete / Suport scuter conectat

structură din oțel galvanizat, căptușeală de
suport din material reciclat,
proiectat pentru până la 4 scutere

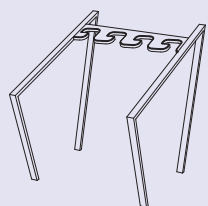


STR310

STR311
STR312
STR313
STR314
STR315
STR317
STR319



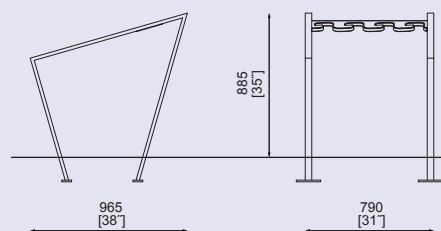
STR320



STR410/411/412/413/414/415/417/419/420

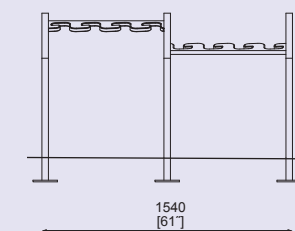
Suport pentru trotinete / Suport scuter conectat

structură din oțel galvanizat, căptușeală de
suport din material reciclat,
proiectat pentru până la 4 scutere



STR410

STR411
STR412
STR413
STR414
STR415
STR417
STR419



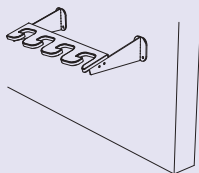
STR420

4

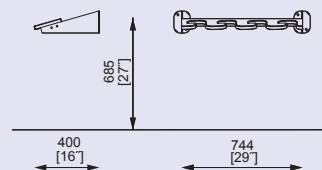
STR610/611

Suport pentru scuter montat pe perete

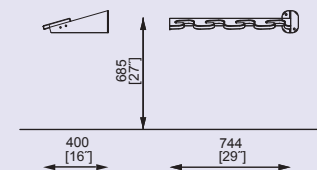
structură din oțel, căptușeală de suport din material reciclat, proiectat pentru până la 4 scutere



STR610



STR611

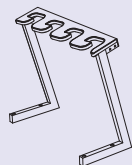


4

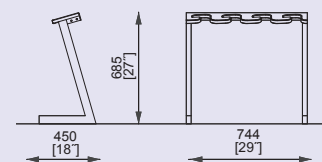
STR710/711

Suport pentru trotinete

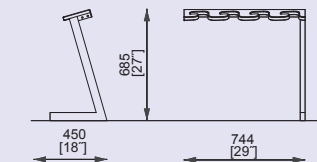
structură din oțel, căptușeală de suport din material reciclat, proiectat pentru până la 4 scutere



STR710



STR711

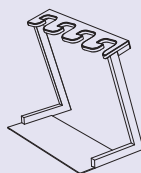


4

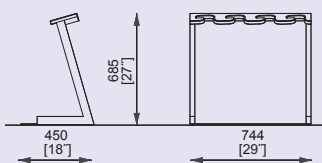
STR810

Suport pentru trotinete

structură din oțel, căptușeală de suport din material reciclat, proiectat pentru până la 4 scutere

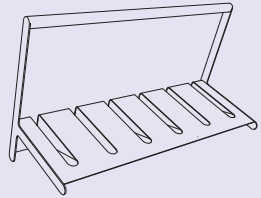


STR810



VELO

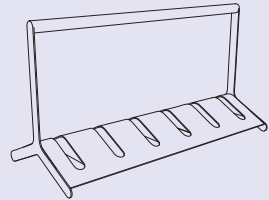
Structură din oțel galvanizat vopsită cu vopsea pulbere cu patru sau șase fante pentru biciclete. Bară opțională pentru securizarea bicicletelor. De sine stătătoare sau ancorată sub sol cu șuruburi ascunse.



VL140 / 145

Stand unilateral de bicicletă cu bară

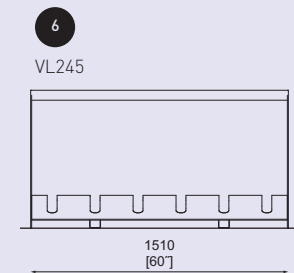
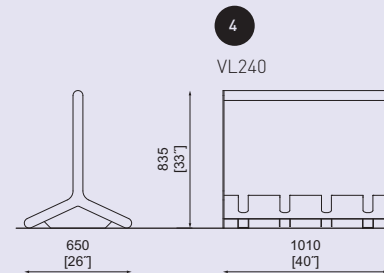
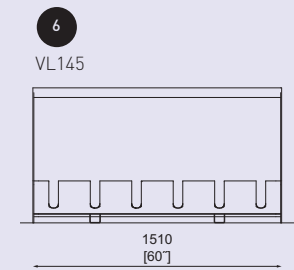
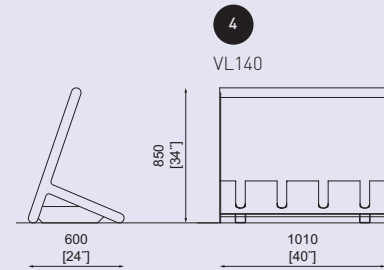
structură din oțel galvanizat



VL240 / 245

Stand bilateral de bicicletă cu bară

structură din oțel galvanizat



GRILAJE DE PROTECȚIE PENTRU COPACI JARDINIERE DECOR PENTRU PLANTE CIȘMELE DOZATOARE

ARBOTTURA 400 (204) . **FLORIUM** 402 (212) . **FONS** 403 (216) . **HYDRO** 403 (215)
KVĚTA 404 (210) . **MALAGENO** 405 (208) . **POLYS** 406 (200) . **SANIT** 408 (214) . **SINUS** 408 (206) . **TYP0** 410 (196)



Arbottura



Florium



Fons



Hydro



Květa



Malageno



Polys



Sanit



Sinus



Typo

ARBOTTURA

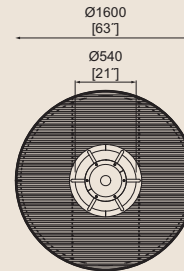
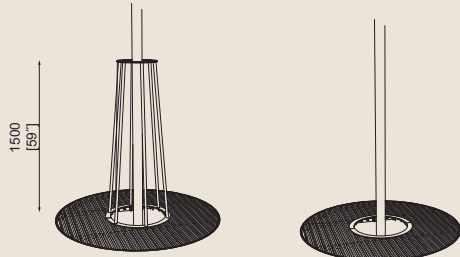
Structura din oțel galvanizat rămâne în starea originală sau poate fi vopsită cu vopsea pulbere. Structura pe care se instalează este parte integrantă a produsului.



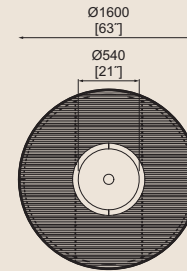
ART360/361/365/366

Grilaj pentru protecție copaci

structură din oțel galvanizat



ART360
ART365



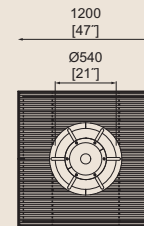
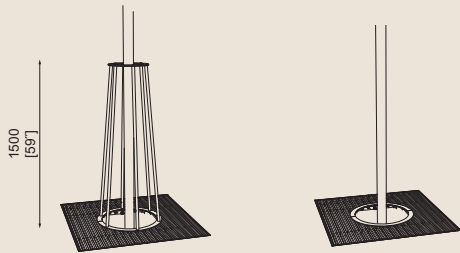
ART361
ART366



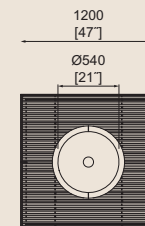
ART320/321/325/326

Grilaj pentru protecție copaci

structură din oțel galvanizat



ART320
ART325



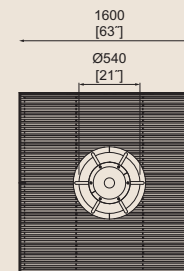
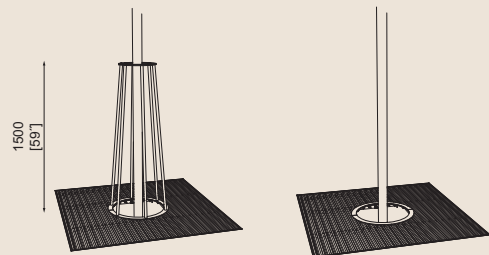
ART321
ART326



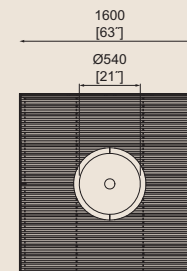
ART370/371/375/376

Grilaj pentru protecție copaci

structură din oțel galvanizat

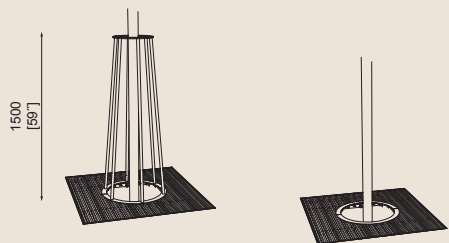


ART370
ART375



ART371
ART376

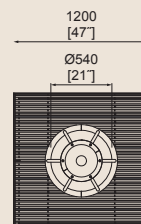




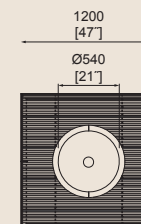
ART-C330/C331

Grilaj pentru protecție copaci

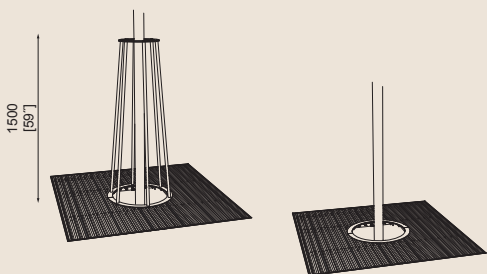
structură din oțel galvanizat,
conține patru lamele colorate



ART-C330



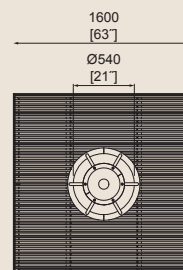
ART-C331



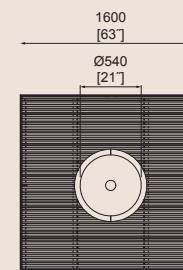
ART-C380/C381

Grilaj pentru protecție copaci

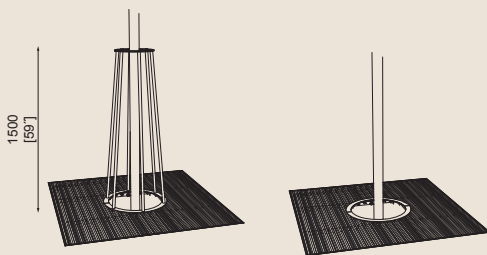
structură din oțel galvanizat,
conține șase lamele colorate



ART-C380



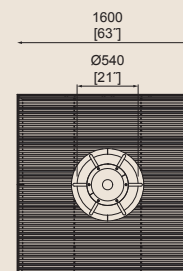
ART-C381



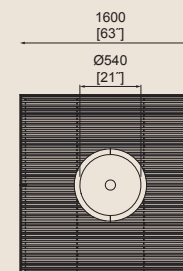
ART-C390/C391

Grilaj pentru protecție copaci

structură din oțel galvanizat,
conține douăsprezece lamele colorate



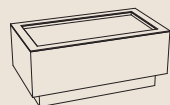
ART-C390



ART-C391

FLORIUM

Cuva interioară este făcută din oțel galvanizat.
Ancorare în ciment sau pe pavaj.



FL510 / 520

Jardinieră

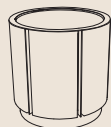

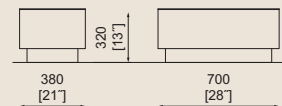
structură din oțel galvanizat,
înveliș din tablă de oțel

35l 9gal

FL510

2x40l 2x10gal

FL520



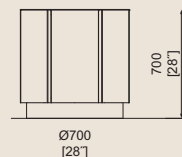
FL870

Jardinieră

structură din oțel galvanizat,
înveliș din tablă de oțel

164l 42gal

FL870



FL670 / 671

Jardinieră

structură din oțel galvanizat,
înveliș din lamele de lemn

170l 44gal

FL670r

FL670t

FL670twj

FL670y

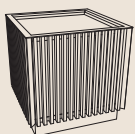
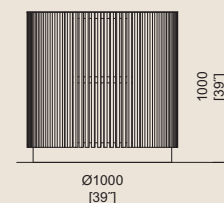
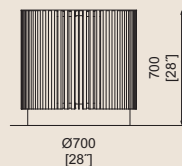
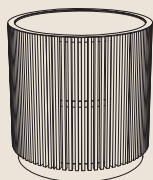
560l 147gal

FL671r

FL671t

FL671twj

FL671y



FL650 / 651

Jardinieră

structură din oțel galvanizat,
înveliș din lamele de lemn

210l 55gal

FL650r

FL650t

FL650twj

FL650y

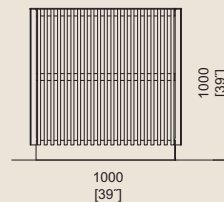
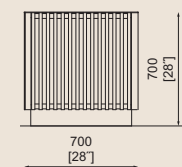

716l 189gal

FL651r

FL651t

FL651twj

FL651y



FONS

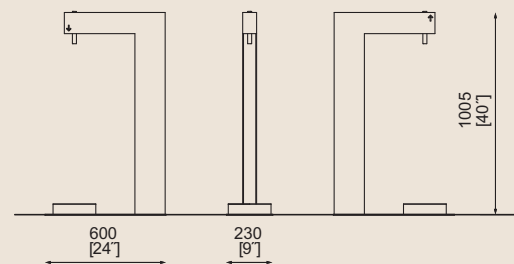
Corpul cișmelei este realizat dintr-o structură de oțel galvanizat vopsită cu vopsea pulbere, cu canal de scurgere și vas pentru animale din oțel inoxidabil.



FNS110

Cișmeaua cu vas

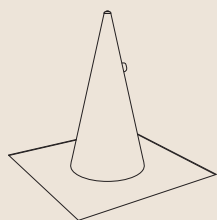
structură din oțel, canal de scurgere și vas din oțel inoxidabil



FNS110

HYDRO

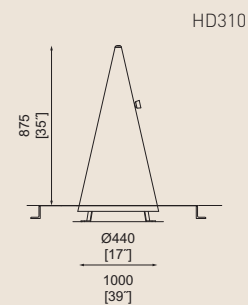
Bol din inox.



HD310

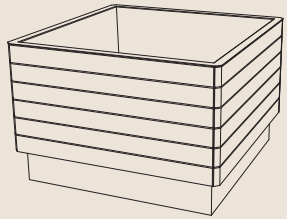
Cișmea conică

structură din inox



HD310

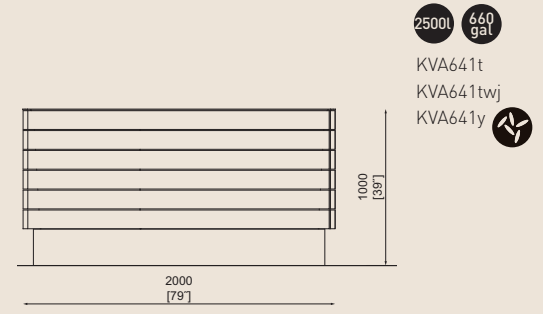
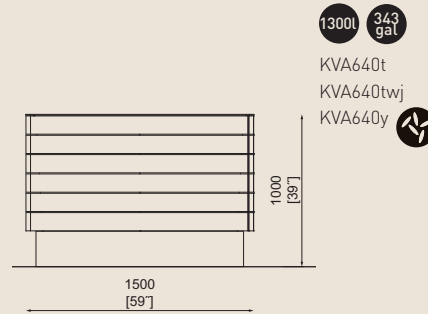
Structura din oțel galvanizat este acoperită cu un înveliș din lamele de lemn, iar cuva interioară este realizată din tablă galvanizată.



KVA640 / 641

Jardinieră

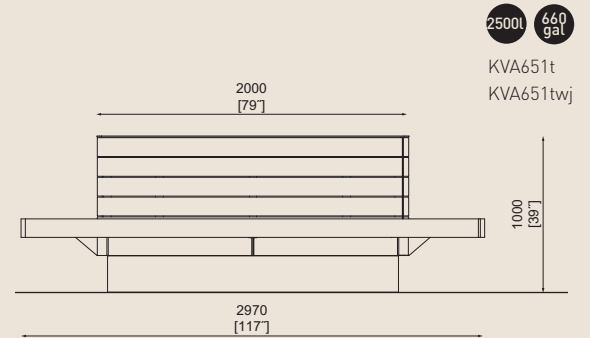
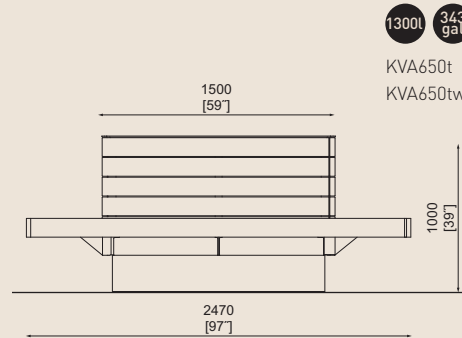
structură din oțel galvanizat,
înveliș din lamele de lemn



KVA650 / 651

Jardinieră cu șezut

structură din oțel galvanizat,
lamele de lemn



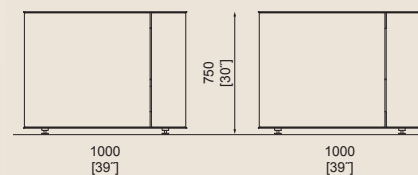
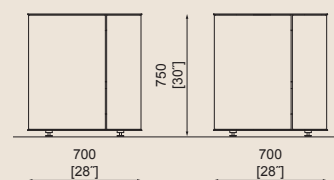
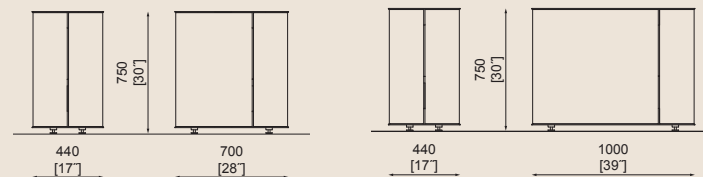
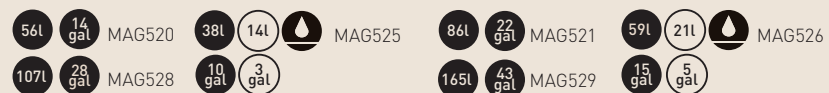
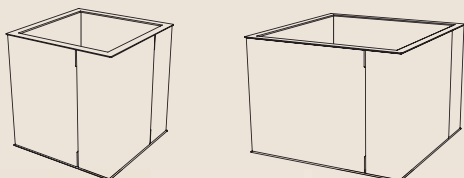
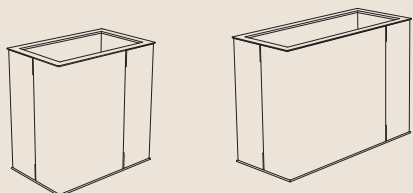
MALAGENO

Structură din oțel galvanizat cu înveliș de aluminiu. Rezervor din tablă de oțel galvanizată, prevăzută cu sistem de auto-irigare. Structura este echipată cu picioare reglabile sau opțional cu roți pentru o manipulare mai ușoară în caz de nevoie.

MAG520/521/525/526/528/529 620/621/625/626/628/629

Jardinieră


structură din oțel galvanizat, exterior din tablă de aluminiu, versiuni cu coș interior de 56 l sau 107 l / 86 l sau 165 l, 106 l sau 203 l / 253 l sau 484 l fără sistem de irigare



POLYS

Tuburile din aluminiu vopsite cu vopsea pulbere sunt introduse într-o structură de oțel cu picioare din oțel inoxidabil pentru așezare pe suprafețe neuniforme. Plastic reciclat și folie din material rețesut într-o variantă cu sistem de auto-udare. Rădăcinile plantelor sunt protejate împotriva înghețului iarna și a supraîncălzirii vara datorită sistemului de izolare.





POL125/126/127/155/156/157

Jardinieră

bază din oțel cu platformă înveliș din tablă aluminiu

69l 18 gal POL155

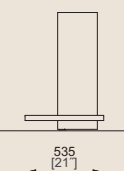
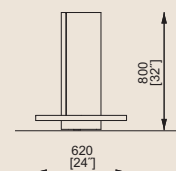
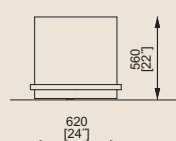
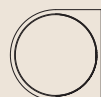
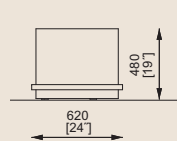
53l 14 gal POL125

69l 18 gal POL156

53l 14 gal POL126

15l 4 gal POL157

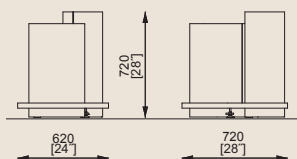
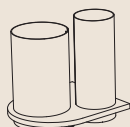
12l 3 gal POL127



POL225/255

Element de două jardiniere

bază din oțel cu platformă înveliș din tablă aluminiu



31/5l 8/3 gal POL255

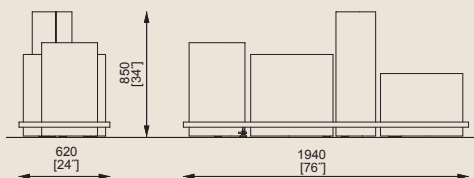

24/12l 6/3 gal POL225



POL425/455

Element de patru jardiniere

bază din oțel cu platformă înveliș din tablă aluminiu



31/69/15/69l

8/18/3/18 gal POL455

24/53/12/53l

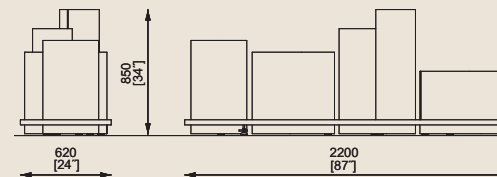

6/14/3/14 gal POL425



POL525/555

Element de cinci jardiniere

bază din oțel cu platformă înveliș din tablă aluminiu



31/69/15/15/69l

8/18/3/3/18 gal POL555

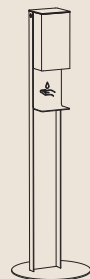
24/53/12/12/53l

6/14/3/3/14 gal POL525



SANIT

Structură din aluminiu, ușoară, neancorată vopsită cu vopsea pulbere. Suport din oțel inoxidabil cu uși din aluminiu pentru distribuirea fără atingere a dezinfectanților.



SAN110

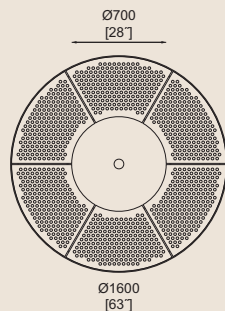
Stand de dezinfectare

coloana din aluminiu, cutie de dezinfectare din inox cu usa din aluminiu



SINUS

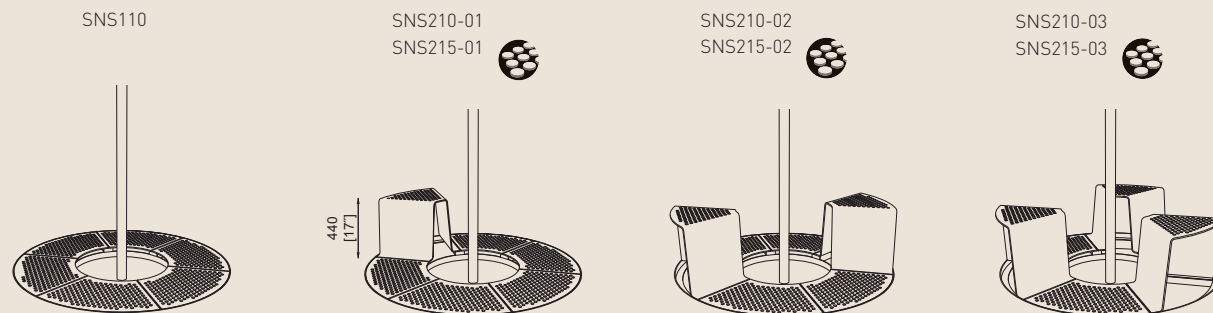
Structură din tablă groasă de oțel galvanizat vopsită cu vopsea pulbere sau lăsată în nuanța originală de zinc. Tehnologia Citépin izolează termic scaunul sporindu-i confortul.




SNS110/210-01 / 210-02 / 210-03 / 215-01 / 215-02 / 215-03

Grilaj multifuncțional pentru protecție copaci

structură din oțel galvanizat, șezut din tablă de oțel perforată, posibilitate Citépin





TYP0

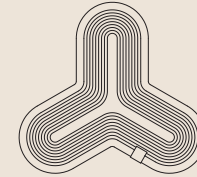
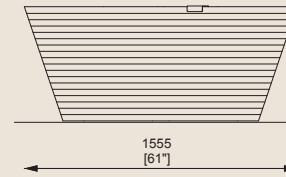
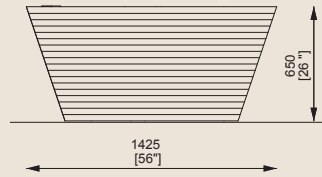
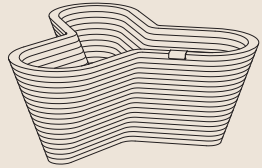
Opt forme de jardiniere, realizate prin tehnologia de imprimare 3D a betonului, cu fund turnat. Placă din oțel inoxidabil cu logo și picioare reglabile pentru suprafețe neuniforme. Poate fi completat cu un sistem de auto-irigare.

380l 100 gal

TYP100/105

Jardinieră

container beton imprimat 3D



TYP100
TYP105


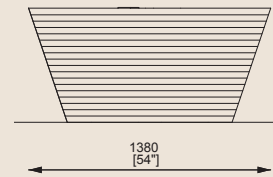
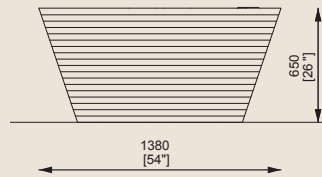



480l 127 gal

TYP200/205

Jardinieră

container beton imprimat 3D



TYP200
TYP205

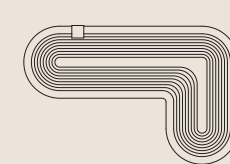

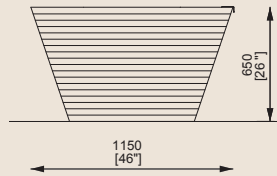
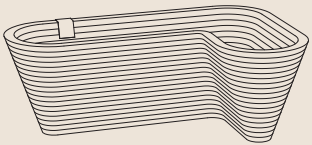


400l 106 gal

TYP300/305

Jardinieră

container beton imprimat 3D



TYP300
TYP305

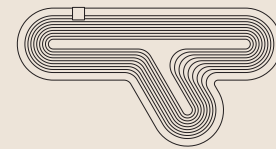

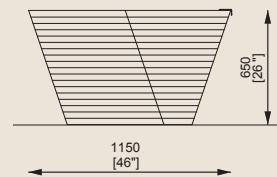



490l 129 gal

TYP400/405


Jardinieră

container beton imprimat 3D



TYP400
TYP405



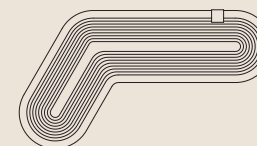

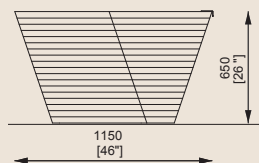


420L 111 gal

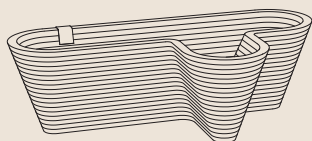
TYP500/505

Jardinieră

container beton imprimat 3D



TYP500
TYP505

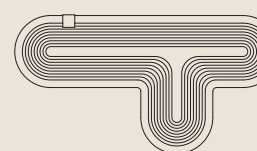
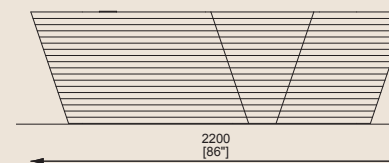
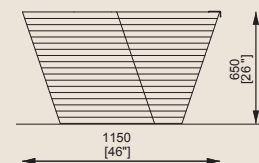


480L 127 gal

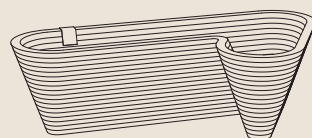
TYP600/605

Jardinieră

container beton imprimat 3D



TYP600
TYP605

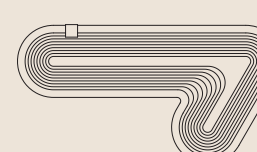
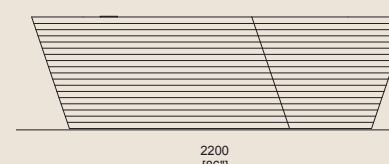
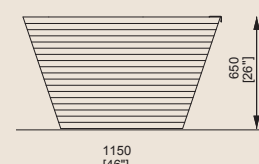


670L 177 gal

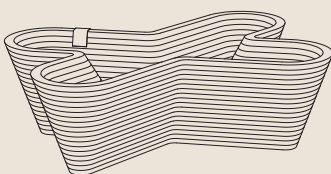
TYP700/705

Jardinieră

container beton imprimat 3D



TYP700
TYP705

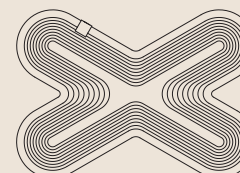

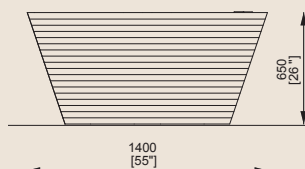


490L 129 gal

TYP800/805

Jardinieră

container beton imprimat 3D




TYP800
TYP805



SISTEME DE INFORMARE

C-LIGHT IF ⁴¹⁴ [220] . **CLIG** ⁴¹⁵ [222] . **EGERO** ⁴¹⁶ [224] . **OS** ⁴¹⁶ [225] . **POSTERION** ⁴¹⁷ [223]



C-light IF



Clig



Posterior




Egero



Os

C-LIGHT IF

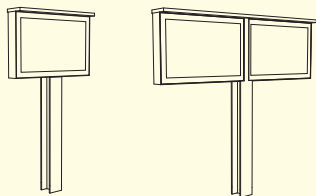
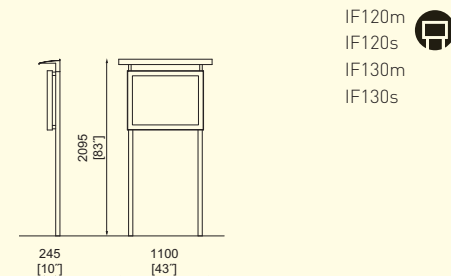
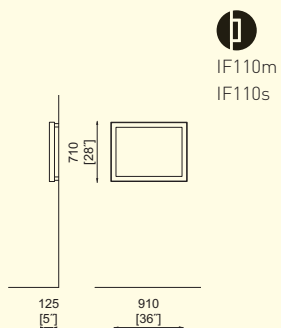
Structură de oțel galvanizat vopsită cu vopsea pulbere în nuanță standard, sticlă securizată.



IF110/120/130

Vitrină pentru informații unilaterală


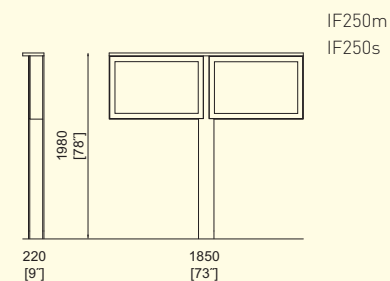
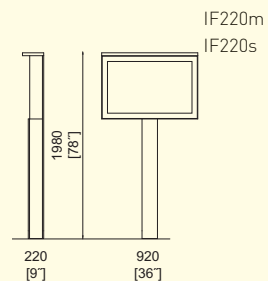
structură din oțel galvanizat, sticlă securizată



IF220/250

Vitrină pentru informații unilaterală

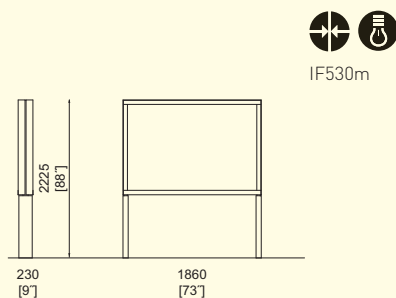
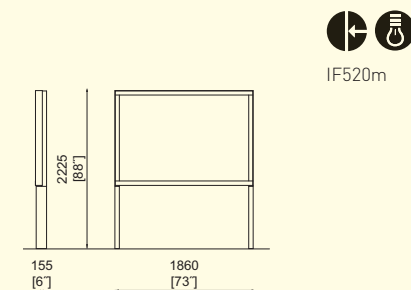
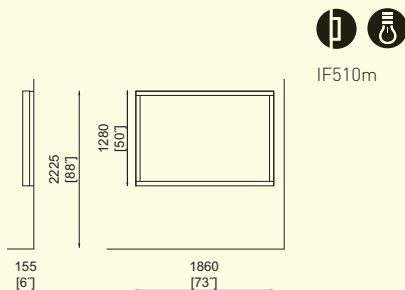
structură din oțel galvanizat, sticlă securizată



IF510/520/530


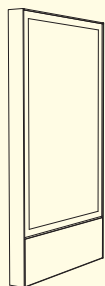
Vitrină iluminată

structură din oțel galvanizat, elemente din inox, sticlă securizată



CLIG


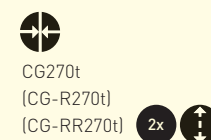
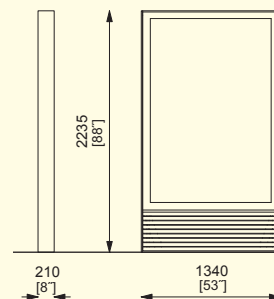
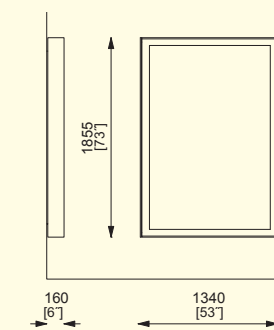
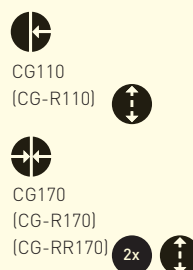
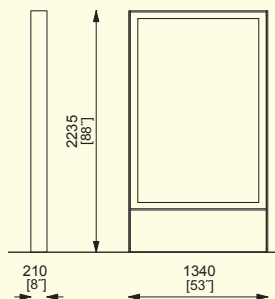
Structură de oțel galvanizat vopsită cu vopsea pulbere în nuanță standard. Părțile vertical laterale din aluminiu, iar cele orizontale din oțel inoxidabil. Ușile din sticlă securizată se deschid în sus.



CG100/R100/110/R110/170/R170/270/R270


Vitrină iluminată

structură din oțel galvanizat, elemente din inox și lemn tropical, sticlă securizată



EGERO

Structură din oțel galvanizat vopsită cu vopsea pulbere. Suprafața activă din tablă de oțel galvanizat.

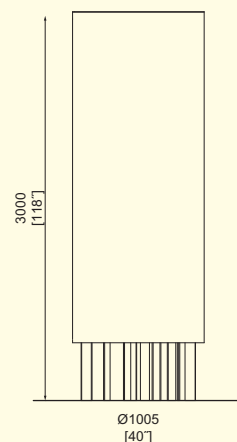


EGR410/420

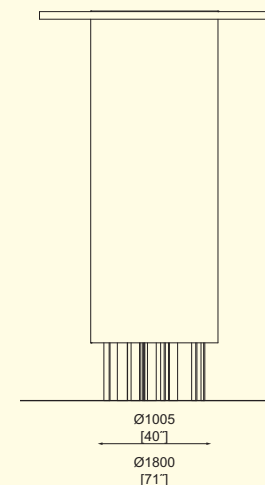
Panou cilindric pentru postere

structură din oțel galvanizat, suprafață din tablă de oțel galvanizată, iluminare LED

EGR410

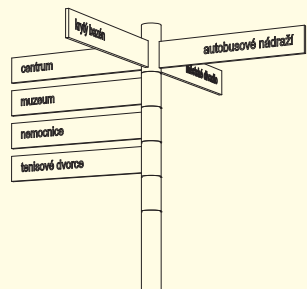


EGR420



OS

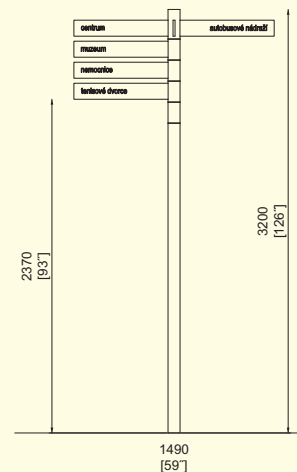
Stâlp din oțel galvanizat, săgețile de orientare din aluminiu vopsite cu vopsea pulbere. Grafice sau cu folie autoadezivă. Săgețile pot fi așezate în trepte de câte cinci cu orientare în patru direcții distincte. Fiecare nivel poate fi rotit pentru a ajunge la direcția dorită. Un stâlp poate să poarte până la douăzeci de săgeți în opt direcții diferite. Săgețile pot fi instalate și individual pe stâlpi de iluminat existenți cu un sistem de prindere universal.



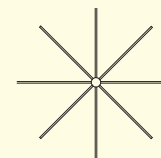
OS500

Sistem de orientare cu săgeți

structură din oțel galvanizat, săgeți de aluminiu

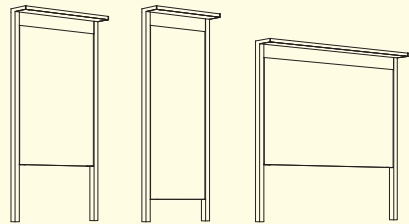


OS500



POSTERION

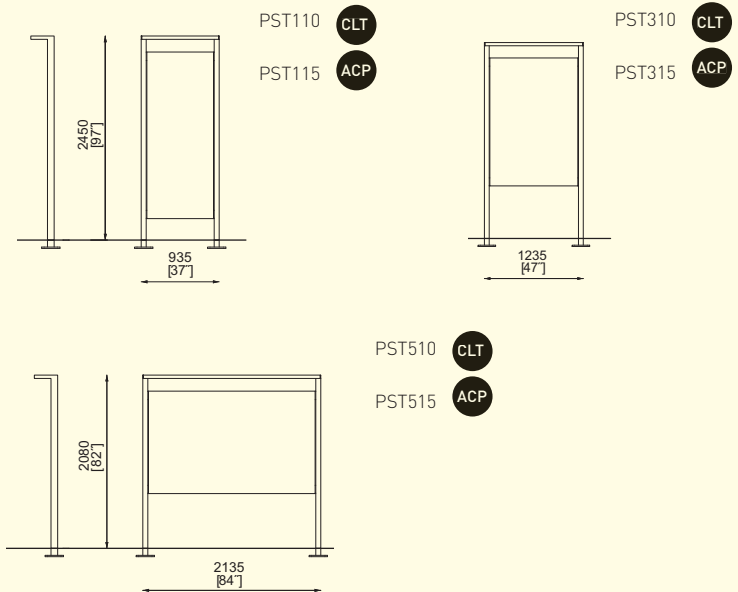
Structură din oțel galvanizat vopsită cu vopsea pulbere susține panoul de afiș din panou CLT sau panou compozit. Un baldachin din placă CLT și tablă zincată.



PST110/115/310/315/510/515

Panou afiș unilateral

structură de oțel, panou de placă CLT sau panou compozit



ADĂPOSTURI PAVILIOANE

AUREO 420 [250] . **AUREO VELO** 421 [258] . **CUBY / CUBYSCREEN** 422/428 [228/234] . **DEPOT** 430 [244] . **EDGE** 436 [260]
GEOMERE 438 [248] . **NUBO** 440 [236] . **PIN / PINSCREEN** 442/444 [254] . **PINECONE** 446 [262] . **SMOKERS** 446 [264] . **UFO** 447 [242]



Aureo



Aureo Velo



Cuby / Cubyscreen



Depot



Edge




Geomere



Nubo



Pin / Pinscreen



Pinecone



Smokers



Ufo

AUREO

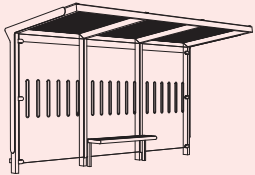
Structură din oțel galvanizat vopsită cu vopsea pulbere. pereți laterali și cei posteriori făcuți din sticlă securizată sau din lamele de lemn. Acoperiș din sticlă laminată sau policarbonat dublustratificat. Apa de ploaie se scurge prin unul din stâlpi. Una sau două vitrine publicitare laterale Citylight. Șezut din lemn masiv tratat pentru utilizare la exterior. Opțional suport pentru orar autobuz.




AE200/300/400


Adăpost pentru stații de autobuz cu acoperiș drept

structură din oțel galvanizat, acoperiș și pereți posteriori din sticlă securizată / acoperiș verde / panouri fotovoltaice





AE200-SS

AE200-ZS 


AE200-VS 


AE300-SS

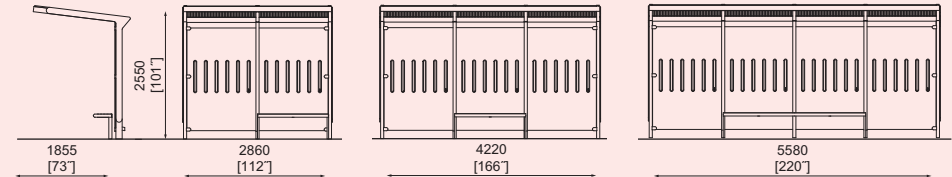
AE300-ZS 

AE300-VS 

AE400-SS

AE400-ZS 

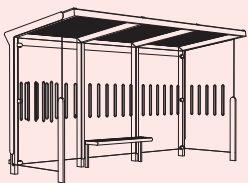
AE400-VS 




AE210/310/410


Adăpost pentru stații de autobuz cu acoperiș drept

structură din oțel galvanizat, acoperiș și pereți posteriori și laterali din sticlă securizată / acoperiș verde / panouri fotovoltaice





AE210a-SS

AE210a-ZS 


AE210a-VS 


AE310a-SS

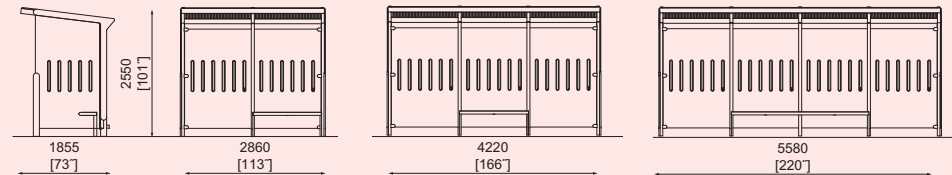
AE310a-ZS 

AE310a-VS 

AE410a-SS

AE410a-ZS 

AE410a-VS 



AUREO VELO

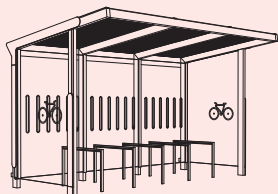
Structură din oțel galvanizat vopsită cu vopsea pulbere. Pereții posteriori și laterali din sticlă călită, tablă de metal întinsă sau profile din lemn. Acoperiș cu sticlă securizată sau un acoperiș cu un strat verde extins.



AE-V310 / V610


Adăpost pentru biciclete cu acoperiș drept

structură din oțel galvanizat, acoperiș, pereți laterali și posteriori din sticlă securizată / acoperiș verde




10

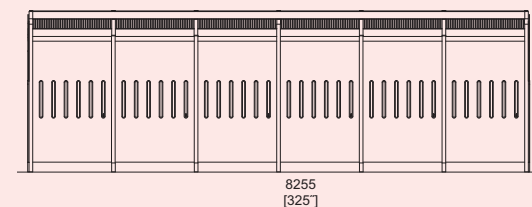
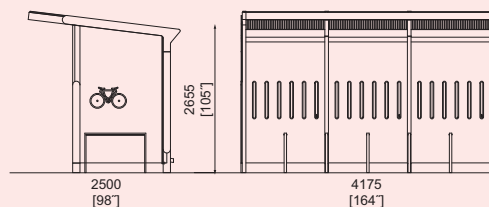
AE-V310-SS

AE-V310-ZS 

22

AE-V610-SS


AE-V610-ZS 



AE-V360 / V660

Adăpost pentru parcare supraetajată de biciclete cu acoperiș drept

structură din oțel galvanizat, acoperiș din sticlă securizată / acoperiș verde, pereți posteriori și laterali din lamele de lemn, sistem supraetajat pentru parcare de biciclete



16 18

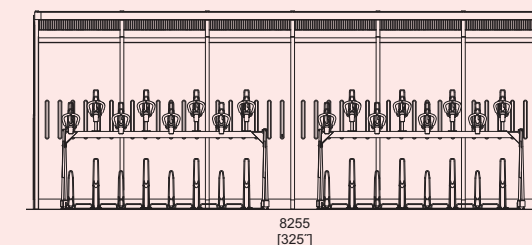
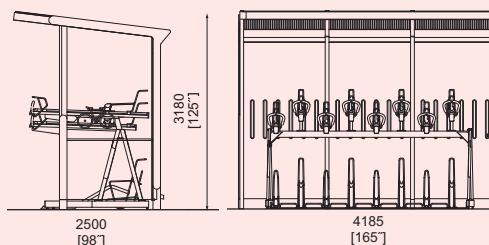
AE-V360-SS

AE-V360-ZS 

32 36

AE-V660-SS

AE-V660-ZS 



CUBY MEET

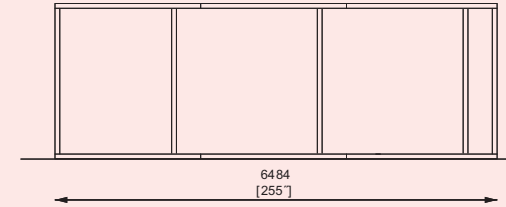
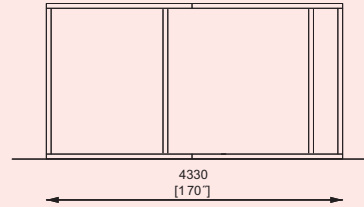
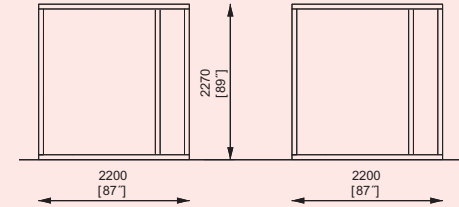

Pavilionul exterior Cuby Meet este format dintr-o structură din oțel galvanizat vopsită cu vopsea pulbere. Ancorarea sub sau pe pavaj, cu podea.




CUB

Pavilion în aer liber


structură din oțel, pereți: lamele de lemn / spalier din lemn / lambriuri din lemn / cabluri pentru plante cățărătoare cu jardiniere / panouri CLT, acoperiș: lamele de lemn / acoperiș verde / cabluri pentru plante cățărătoare / panou compozit



CUB100
CUB1001



CUB300
CUB3001



CUB102
CUB1021




CUB202
CUB2021



CUB103
CUB1031



CUB101
CUB1011



CUB104
CUB1041



CUBY STUDY

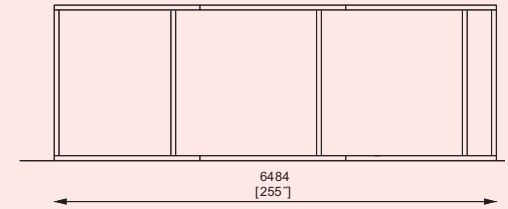
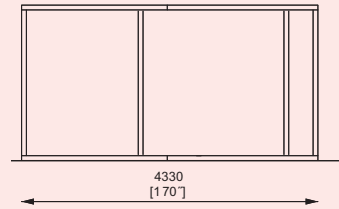
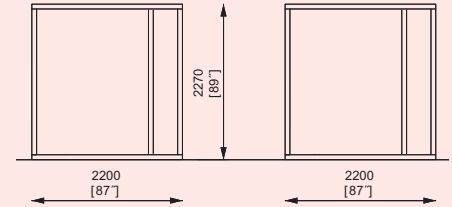
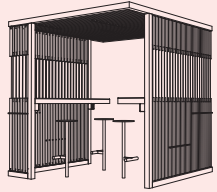
Pavilionul exterior Cuby Study este format dintr-o structură din oțel galvanizat vopsită cu vopsea pulbere. Ancorarea sub sau pe pavaj, cu podea.



CUB

Pavilion în aer liber


structură din oțel, pereți: lamele de lemn cu deschideri,
acoperiș: sistem fotovoltaic / panou compozit /
lamele de lemn / acoperiș verde



CUB113
CUB1131




CUB114
CUB1141



CUB112
CUB1121



CUB110
CUB1101



CUBY SNACK

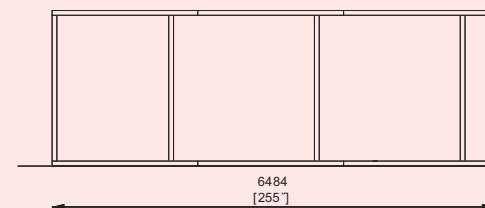
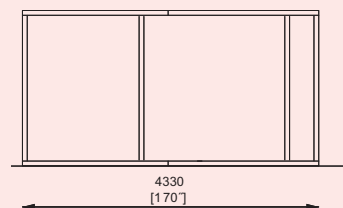
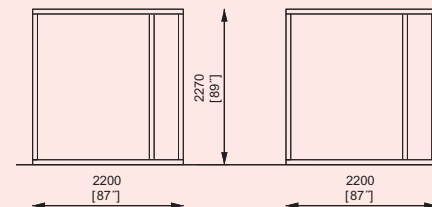
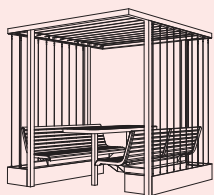
Pavilionul exterior Cuby Snack este format dintr-o structură din oțel galvanizat vopsită cu vopsea pulbere. Ancorarea sub sau pe pavaj, cu podea.




CUB

Pavilion în aer liber


structură din oțel, pereți: spalier din lemn / jaluzele din lemn / cabluri pentru plante cățărătoare cu sau fără jardinieră / tablă întinsă / acoperiș: lamele de lemn / acoperiș verde / cabluri pentru plante cățărătoare / panou compozit



CUB121
CUB1211



CUB322
CUB3221



CUB123
CUB1231




CUB323
CUB3231




CUB125
CUB1251



CUB122
CUB1221



CUB124
CUB1241



CUBY REST

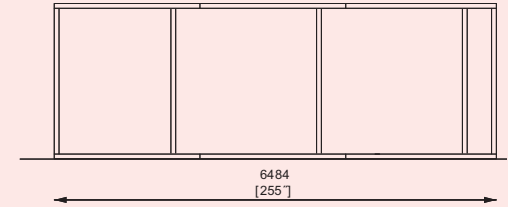
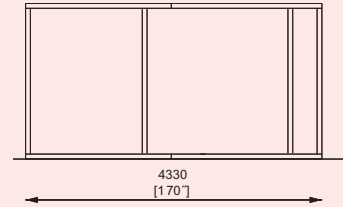
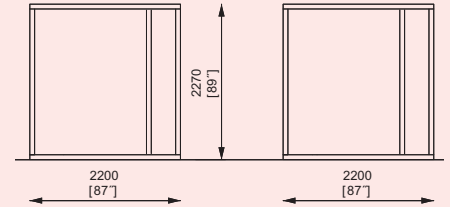
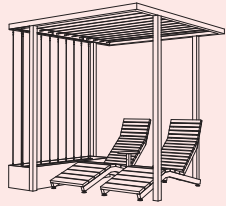
Pavilionul exterior Cuby Rest este format dintr-o structură din oțel galvanizat vopsită cu vopsea pulbere. Ancorarea sub sau pe pavaaj, cu podea.



CUB

Pavilion în aer liber

structură din oțel, pereți: cabluri pentru plante cățărătoare cu sau fără jardiniere / lamele din lemn / jaluzele din lemn / spaliere din lemn, acoperiș: cabluri pentru plante cățărătoare / lamele din lemn / acoperiș verde




CUB140
CUB1401



CUB141
CUB1411




CUB142
CUB1421



CUB143
CUB1431



CUB341
CUB3411



CUB144
CUB1441



CUBY DREAM

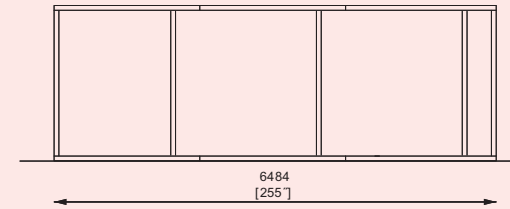
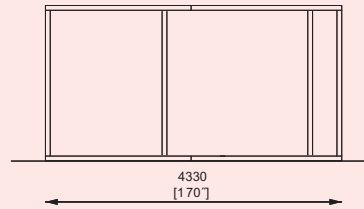
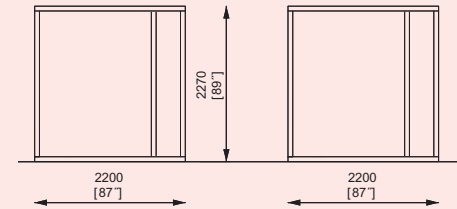
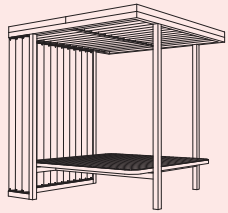
Pavilionul exterior Cuby Dream este format dintr-o structură din oțel galvanizat vopsită cu vopsea pulbere. Ancorarea sub sau pe pavaj, cu podea.



CUB

Pavilion în aer liber

structură din oțel, zonă de relaxare, pereți: lamele din lemn / șipci de lemn / spalier din lemn / cabluri pentru plante cățărătoare / panouri CLT, acoperiș: acoperiș verde / lamele din lemn / panou compozit / cabluri pentru plante cățărătoare




CUB150
CUB1501




CUB151
CUB1511



CUB154
CUB1541



CUB250
CUB2501



CUB155
CUB1551



CUB156
CUB1561



Materiale și structură



Interior



Material acoperiș

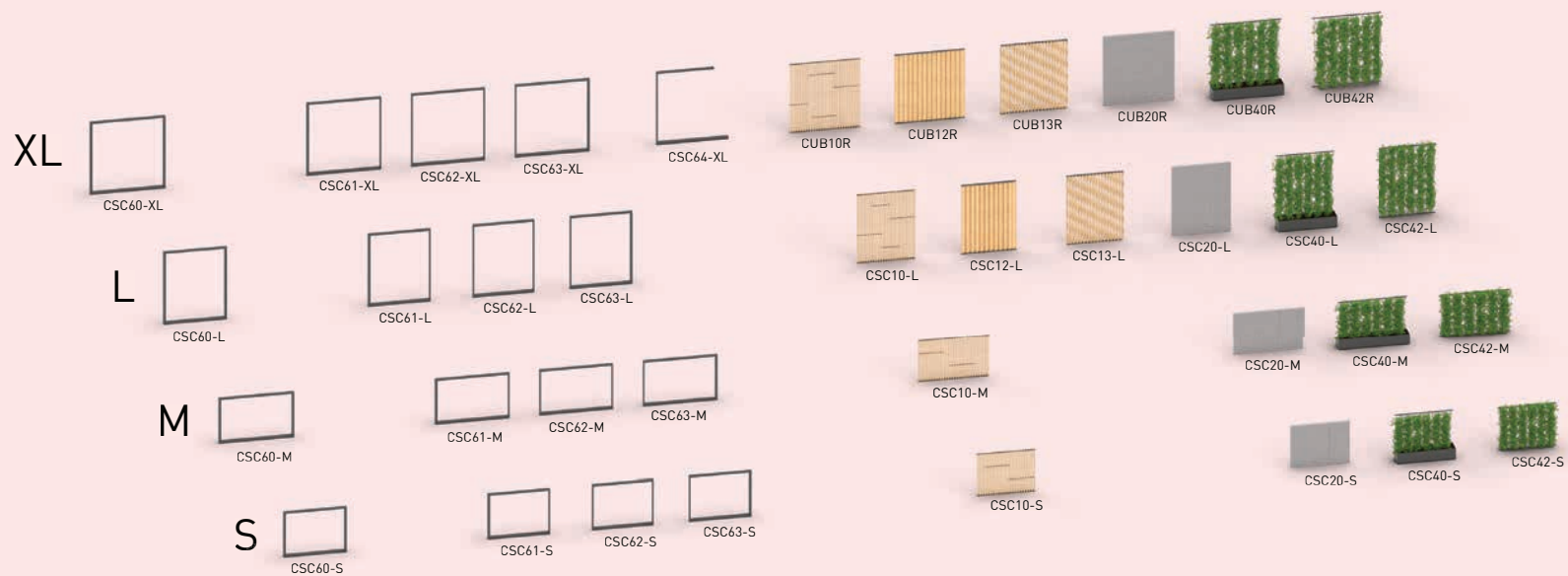



Material pereți



CUBY SCREEN

Structură din oțel galvanizat pe două înălțimi.
Garniturile de perete pot fi alese între lamele de lemn, lamele, spalierul, tablă metalică întinsă, sau perete de cablu pentru plante cățărătoare, opțional cu sau fără jardiniere.


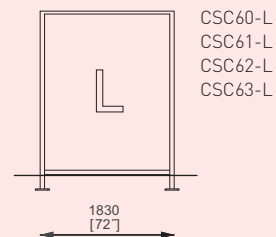
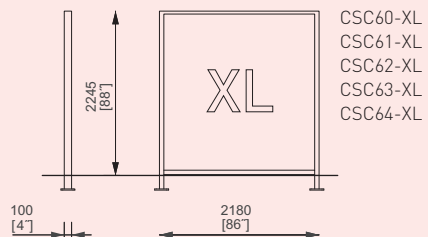





CSC

Perete protecție


structură din oțel galvanizat,
umplutură: lamele de lemn, jaluzele
sau spaliere, tablă întinsă, cabluri
pentru plante cățărătoare cu sau fără
jardinieră



CUB10R



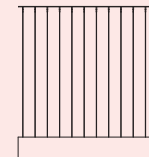
CUB12R




CUB13R




CUB20R




CUB40R 




CUB42R



CSC10-L



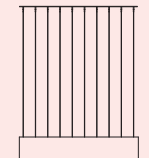
CSC12-L




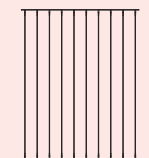
CSC13-L



CSC20-L



CSC40-L 




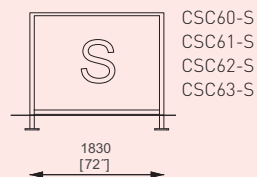
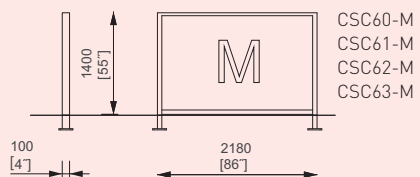
CSC42-L




CSC

Perete protecție

structură din oțel galvanizat,
umplutură: lamele de lemn, tablă
metalică întinsă, cabluri pentru
plante cățărătoare cu sau fără
jardinieră




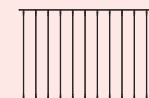
CSC10-M




CSC20-M



CSC40-M 



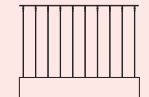
CSC42-M




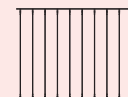
CSC10-S



CSC20-S



CSC40-S 

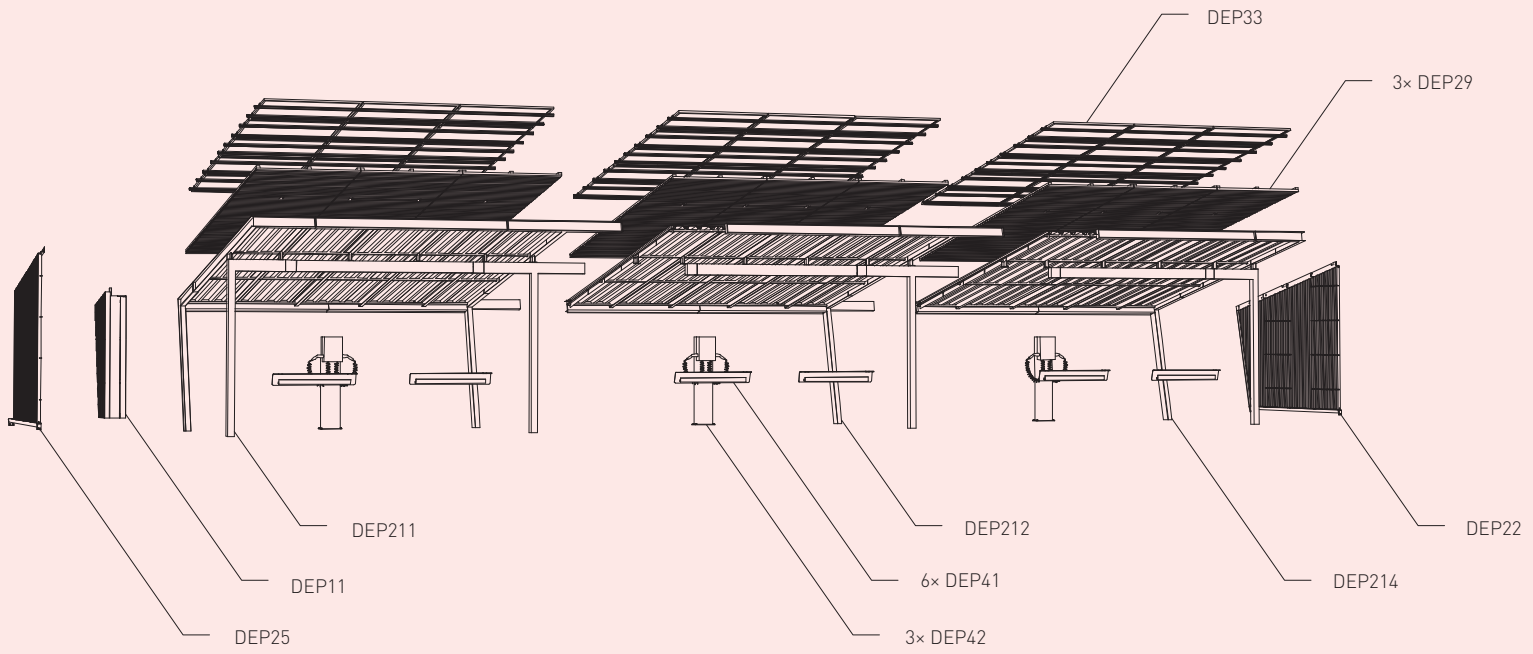
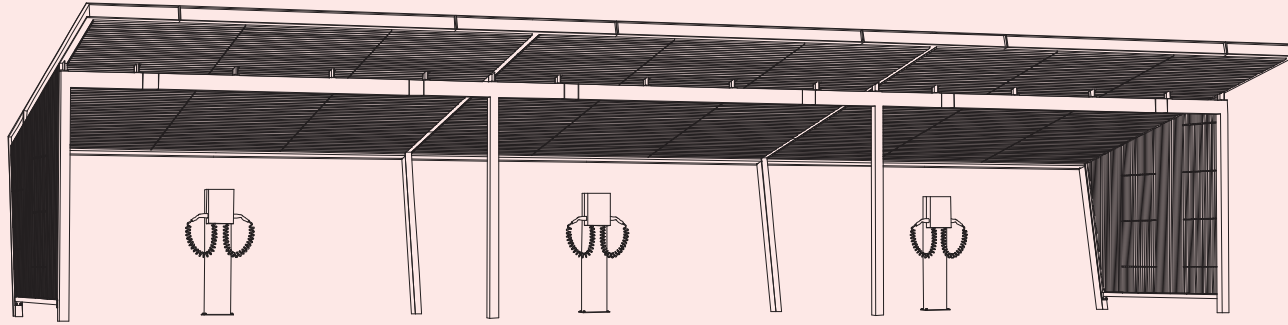


CSC42-S

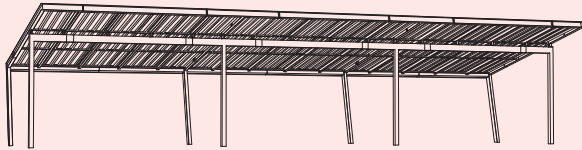
DEPOT

Structură din oțel galvanizat, opțional acoperită cu vopsea pulbere. Adăpostul poate fi completat cu pereți laterali din lemn, un dulap pentru instalații electrice, un acoperiș fotovoltaic, eventual un tavan din lemn, sau iluminat.





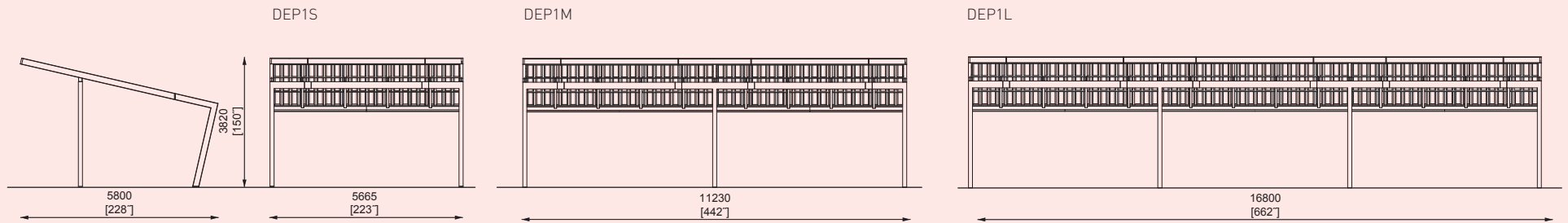
DEPOT 1



DEP1 S/M/L

Adăpost auto

structură de oțel galvanizat, acoperiș din tablă trapezoidală

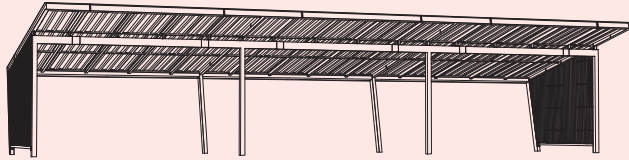


DEPOT²

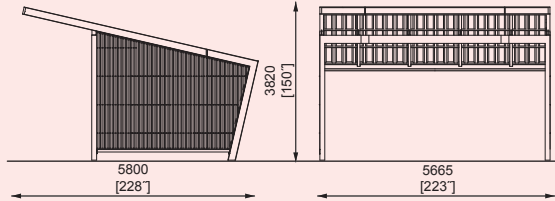
DEP2 S/M/L

Adăpost auto

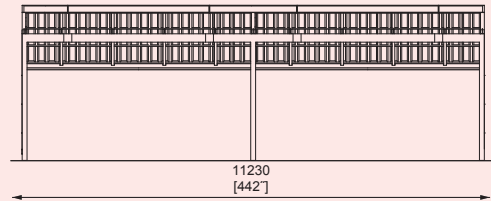
structură de oțel galvanizat, pereți din lamele de lemn,
acoperiș din tablă trapezoidală





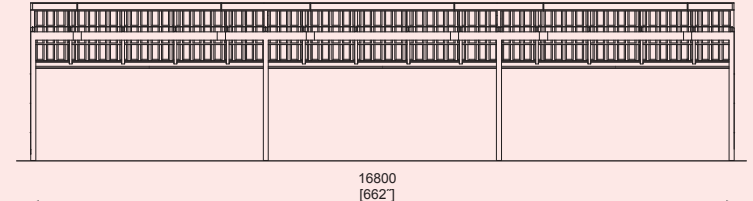
DEP2S



DEP2M



DEP2L



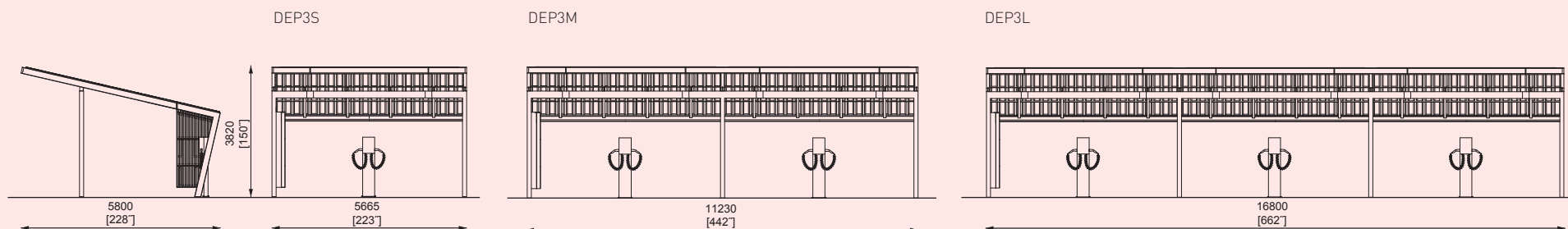
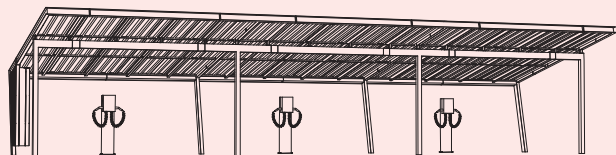
DEPOT 3



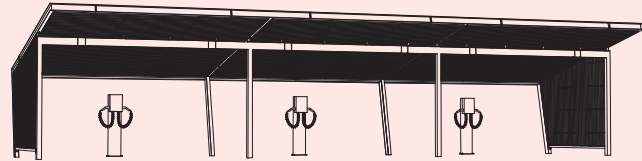
DEP3 S/M/L

Adăpost auto

structură din oțel galvanizat, acoperiș cu sistem fotovoltaic și tavan din tablă trapezoidală, cutie electrică, standuri de încărcare



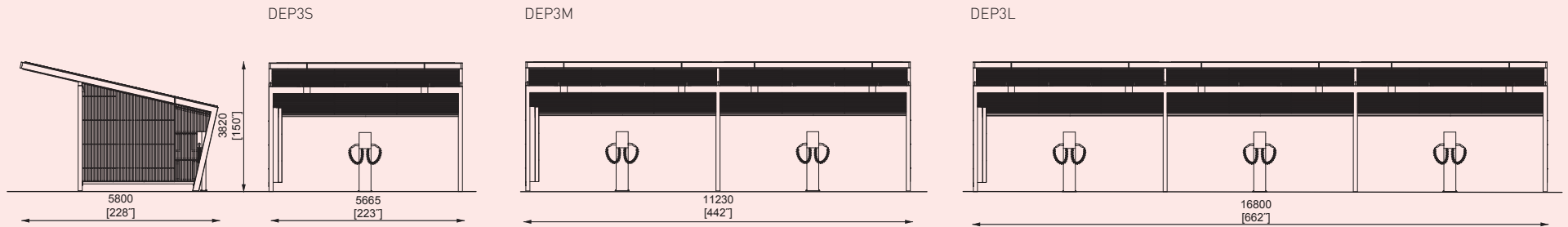
DEPOT 4



DEP4 S/M/L

Adăpost auto

structură de oțel galvanizat, pereți din lamele de lemn, acoperiș cu sistem fotovoltaic și tavan din lemn, cutie electrică, standuri de încărcare, iluminare LED



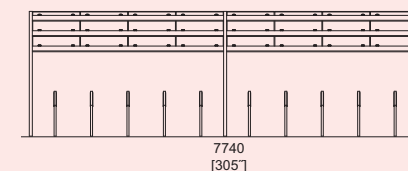
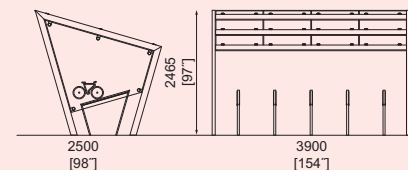
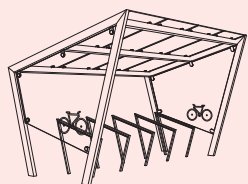
EDGE

Structură din oțel galvanizat, oțel ce poate fi vopsit în culoare de o nuanță naturală sau poate fi lăcuit într-o varietate de nuanțe. Acoperișul poate fi făcut din sticlă colorată și metal cu profil trapezoidal cu suprafață de aluzinc. Se poate alege între varianta cu sau fără pereți laterali din sticlă colorată.

EDG110/150/310/350

Adăpost pentru biciclete

structură din oțel galvanizat, acoperiș și pereți laterali din sticlă securizată / acoperiș verde, standuri din oțel galvanizat cu profil din cauciuc



10

EDG110-02


EDG310-02

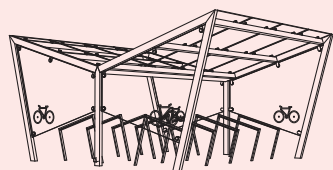


20

EDG150-02

EDG350-02

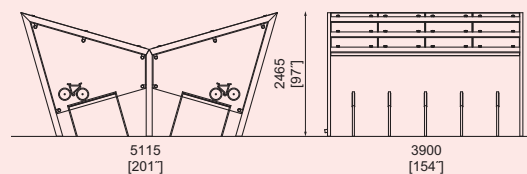




EDG170 / 190 / 370 / 390

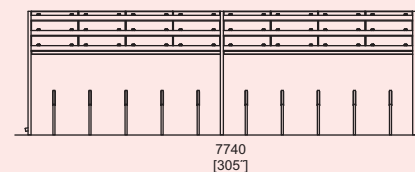
Adăpost dublu pentru biciclete

structură din oțel galvanizat, acoperiș și pereți laterali din sticlă securizată / acoperiș verde, standuri din oțel galvanizat cu profil din cauciuc



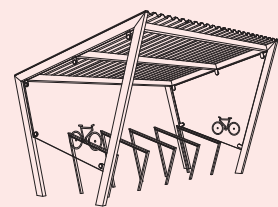
20

EDG170-02
EDG370-02



40

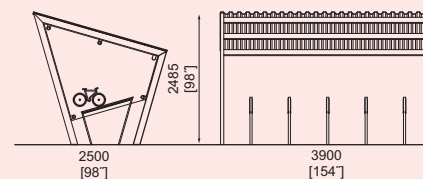
EDG190-02
EDG390-02



EDG210 / 250

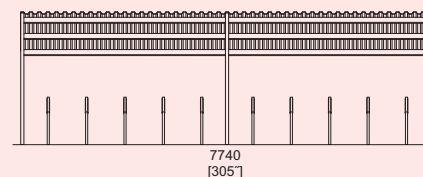
Adăpost pentru biciclete

structură din oțel galvanizat, acoperiș din tablă trapezoidală și pereți laterali din sticlă securizată, standuri din oțel galvanizat cu profil din cauciuc



10

EDG210-02



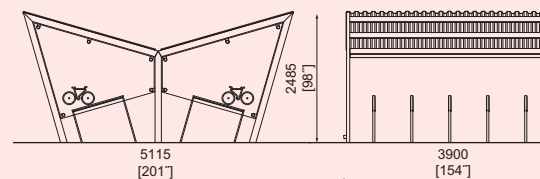
20

EDG250-02

EDG270 / 290

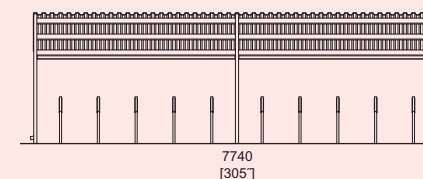
Adăpost dublu pentru biciclete

structură din oțel galvanizat, acoperiș din tablă trapezoidală și pereți laterali din sticlă securizată, standuri din oțel galvanizat cu profil din cauciuc



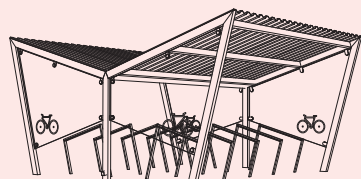
20

EDG270-02



40

EDG290-02



GEOMERE

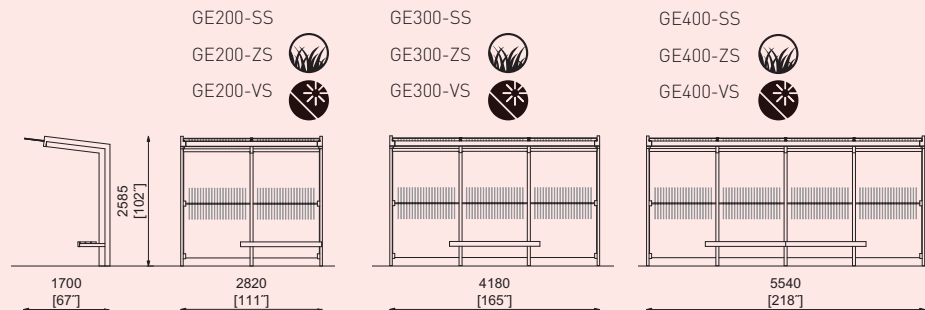
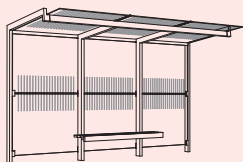
Structura din oțel galvanizat este vopsită cu vopsea pulbere. Pereții laterali și cei posteriori sunt din sticlă securizată, precum și acoperișul. Un adăpost poate fi echipat cu una sau două vitrine publicitare citylight (CG). Șezutul băncii este realizat din lemn masiv tratat pentru utilizare la exterior. Opțional suport pentru orarul mijloacelor de transport. Acoperișul este realizat din sticlă securizată, din tablă de oțel trapezoidală sau din panouri sandwich.



GE200 / 300 / 400

Adăpost pentru stații de autobuz cu acoperiș drept

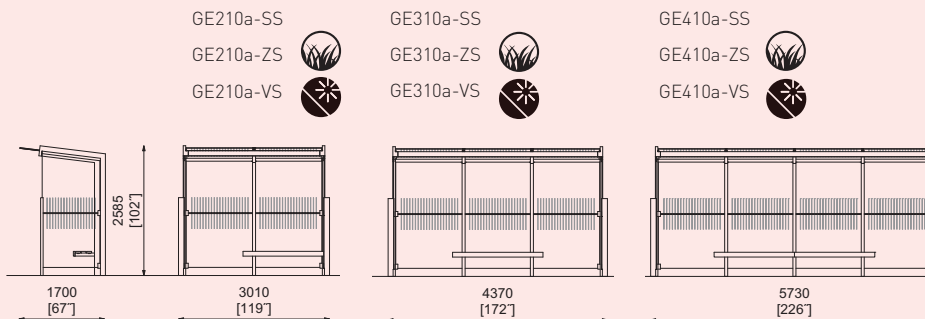
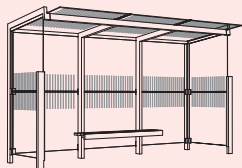
structură din oțel galvanizat, acoperiș și pereți posteriori din sticlă securizată / acoperiș verde / panouri fotovoltaice




GE210 / 310 / 410

Adăpost pentru stații de autobuz cu acoperiș drept

structură din oțel galvanizat, acoperiș, pereți laterali și posteriori din sticlă securizată / acoperiș verde / panouri fotovoltaice





NUBO

Structură din oțel galvanizat vopsită cu vopsea pulbere. Pereți și acoperiș din sticlă securizată cu imprimare de siguranță. Opțional un acoperiș din sticlă laminată mată. Bancă integrată, iluminare LED și posibilitatea de a adăuga un sistem fotovoltaic off-grid și o vitrină iluminată în format citylight (CG).

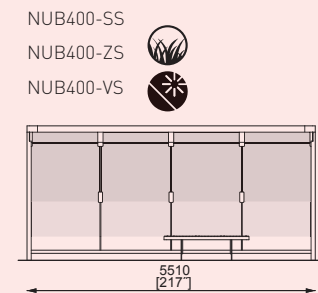
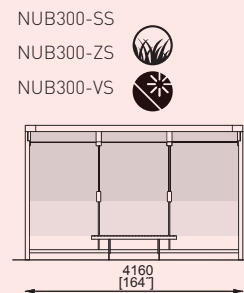
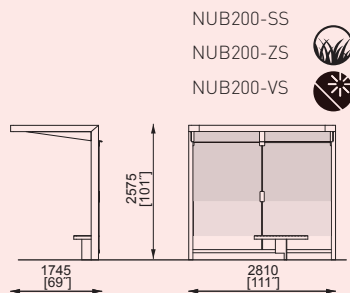
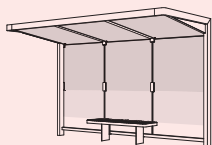




NUB200 / 300 / 400

Adăpost pentru autobuz cu acoperiș plat

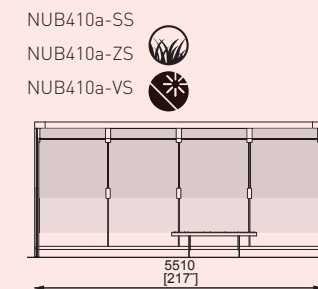
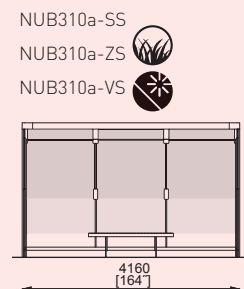
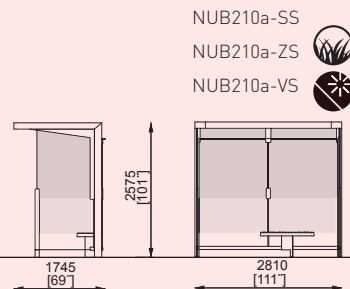
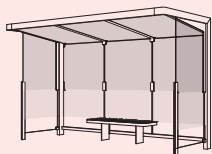
structură din oțel, acoperiș din sticlă securizată, pereți posteriori din sticlă securizată



NUB210 / 310 / 410

Adăpost pentru autobuz cu acoperiș plat

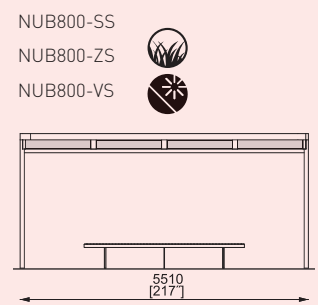

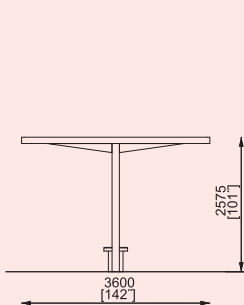
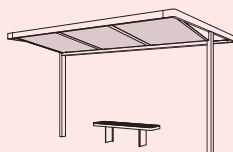
structură din oțel, acoperiș din sticlă securizată, pereți posteriori și laterali din sticlă securizată



NUB600 / 800

Adăpost pentru autobuz cu două fețe cu acoperiș plat

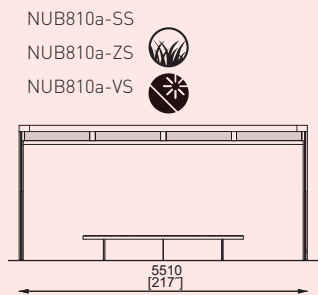
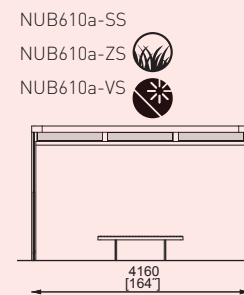
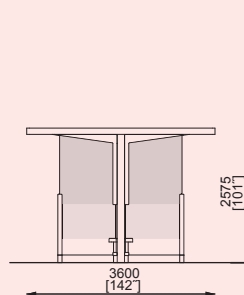
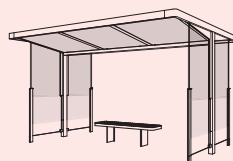
structură din oțel, acoperiș din sticlă securizată



NUB610 / 810

Adăpost pentru autobuz cu două fețe cu acoperiș plat

structură din oțel, acoperiș din sticlă securizată, pereți posteriori din sticlă securizată



PIN

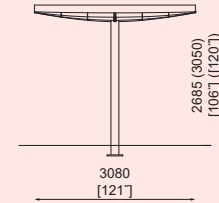
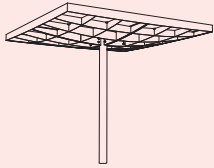
Structură din oțel galvanizat vopsită cu vopsea pulbere. Drenaj pentru apa de ploaie de-a lungul picioarelor. Grinzile sunt aranjate formând o plasă care ascunde un loc pentru iluminare LED.



PIN100 / 105 / 130 / 135 / 150 / 155

Modul pătrat

structură din oțel galvanizat, acoperiș din sticlă securizată / acoperiș verde / panouri fotovoltaice, opțional cu iluminare LED



PIN100
(PIN105)

PIN130
(PIN135)

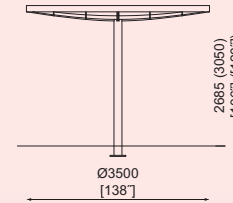
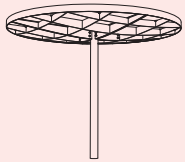
PIN150
(PIN155)



PIN300 / 305 / 330 / 335 / 350 / 355

Modul rotund

structură din oțel galvanizat, acoperiș din sticlă securizată / acoperiș verde / panouri fotovoltaice, opțional cu iluminare LED

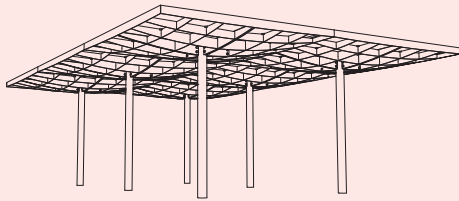


PIN300
(PIN305)

PIN330
(PIN335)

PIN350
(PIN355)

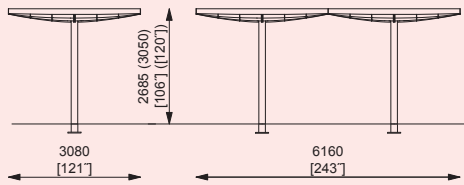





PIN100/105/130/135/150/155


Module pătrate conectate

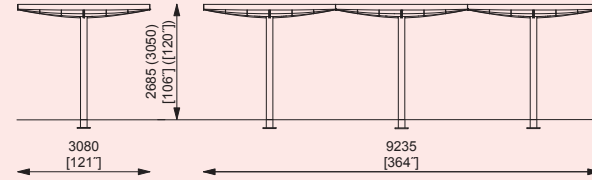
structură din oțel galvanizat, acoperiș din sticlă securizată /acoperiș verde / panouri fotovoltaice, opțional cu iluminare LED




PIN100-2
(PIN105-2)


PIN130-2
(PIN135-2) 

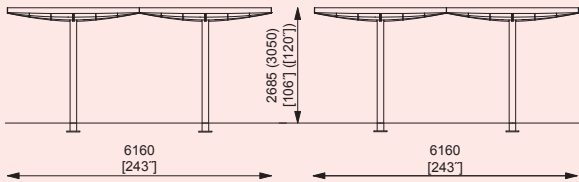
PIN150-2
(PIN155-2) 




PIN100-3
(PIN105-3)


PIN130-3
(PIN135-3) 

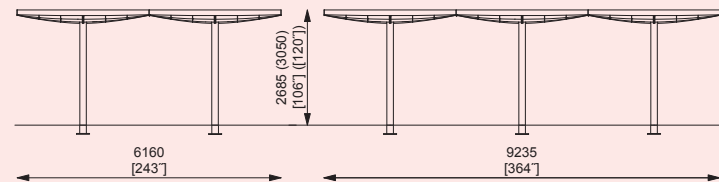
PIN150-3
(PIN155-3) 



PIN100-4
(PIN105-4)

PIN130-4
(PIN135-4) 

PIN150-4
(PIN155-4) 

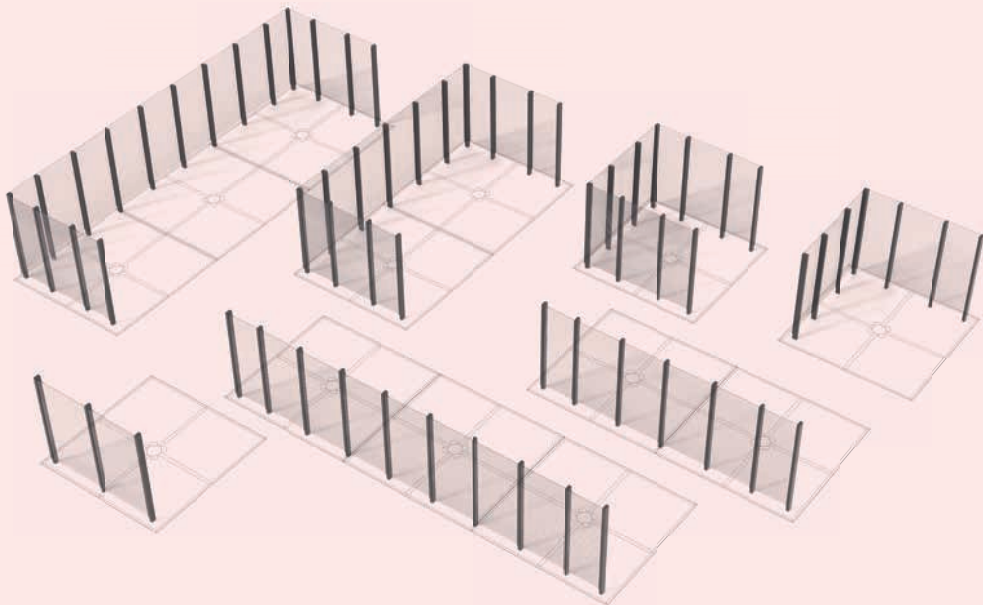



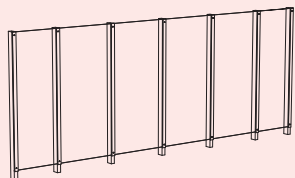
PIN100-6
(PIN105-6)

PIN130-6
(PIN135-6) 

PIN150-6
(PIN155-6) 

PIN SCREEN

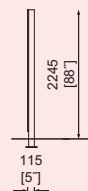




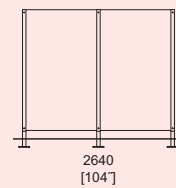
PSC101 / 102 / 103

Perete pentru protecție de vânt

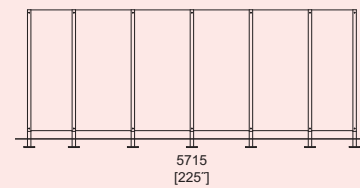
structură din oțel galvanizat cu panouri de sticlă securizată



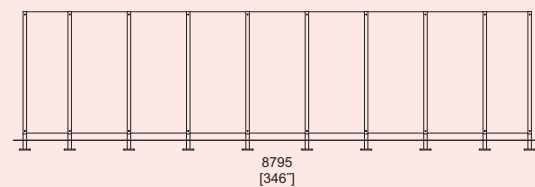
PSC101



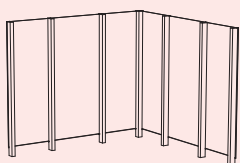
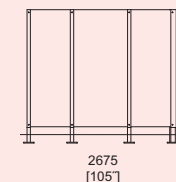
PSC102



PSC103



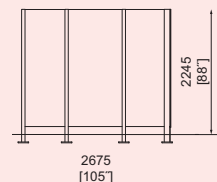
PSC201



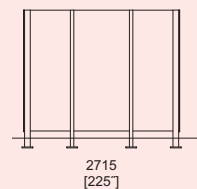
PSC201

Perete pentru protecție de vânt

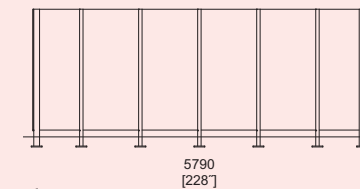
structură din oțel galvanizat cu panouri de sticlă securizată



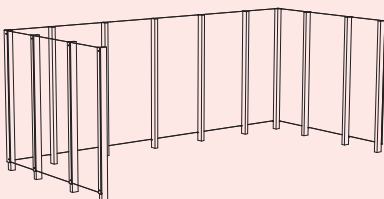
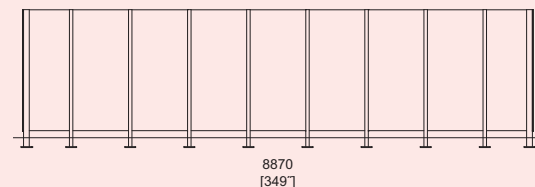
PSC301



PSC302



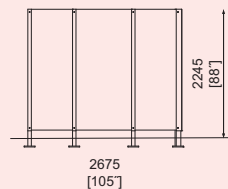
PSC 303



PSC301 / 302 / 303

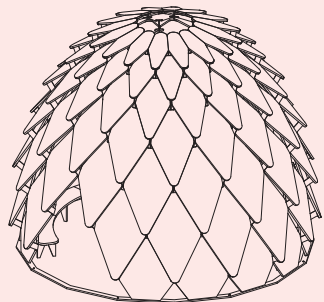
Perete pentru protecție de vânt

structură din oțel galvanizat cu panouri de sticlă securizată



PINECONE

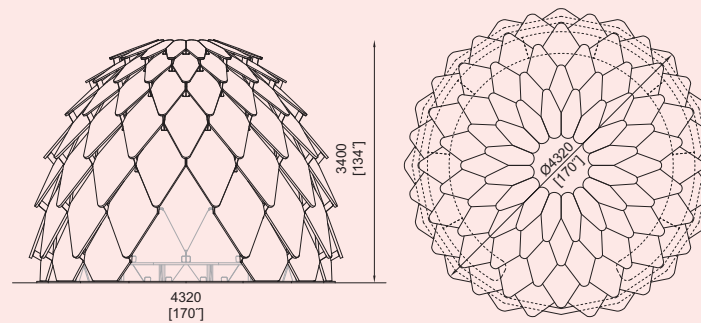
Plăcile sunt realizate din placaj tratat cu lac rezistent pentru a deveni impermeabile și sunt fixate de structura din oțel galvanizat. Cercul inferior de plăci este fixat de baza din oțel așezată pe picioare reglabile ce urmează a fi ancorate în fundație de beton. Foișorul este ușor de transportat și poate fi asamblat într-o singură zi.




PNC110/114 / 116

Foișor din placaj tratat rezistent la apă

structură din oțel galvanizat, opțional 4 sau 6 LED-uri



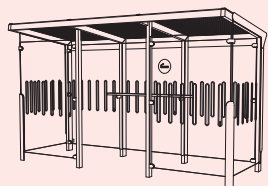
PNC110

PNC114 
PNC116

SMOKERS

AUREO, EDGE

Structură din oțel galvanizat vopsită cu vopsea pulbere. Pereții din spate, laterali și frontali sunt făcuți din sticlă securizată. Acoperiș din panouri de policarbonat multistrat sau sticlă securizată. Raft din lemn masiv, cu un finisaj exterior. Poate fi adăugată o scrumieră.



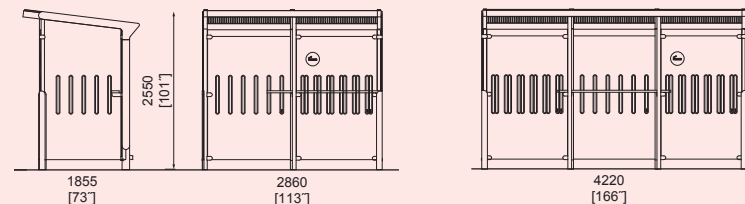
Aureo AE-S210/S310-SS

Adăpost pentru fumători cu acoperiș plat

structură din oțel galvanizat, acoperiș, pereți laterali și pereți posteriori din sticlă securizată

AE-S210a-SS

AE-S310a-SS

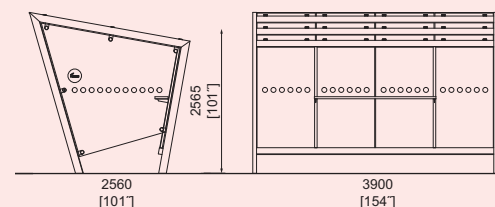


Edge EDG-S110-04

Adăpost pentru fumători cu acoperiș plat

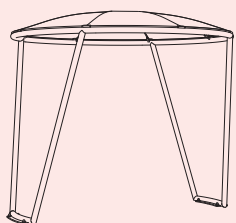
structură din oțel galvanizat, acoperiș, pereți laterali și posterior din sticlă securizată

EDG-S110-04



UFO

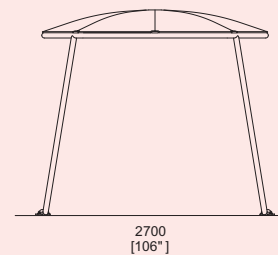
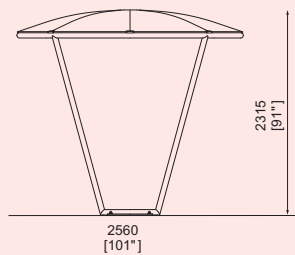
Structură din oțel galvanizat vopsită cu un strat de vopsea pulbere. Acoperiș din tije din fibră de sticlă și țesătură din poliester, cu un strat durabil de PVC cu protecție UV și un mecanism de tensionare din oțel inoxidabil. Cadru de oțel cu lamele din lemn pentru varianta de pat de zi.



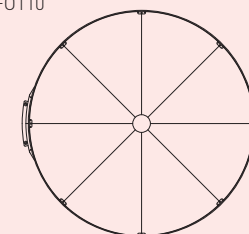
UFO110

Adăpost universal cu prelată

structură de susținere din oțel galvanizat, acoperiș din țesătură prevăzută cu strat PVC



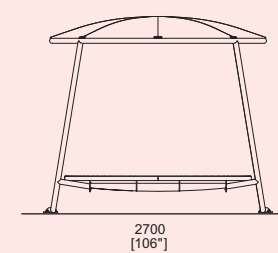
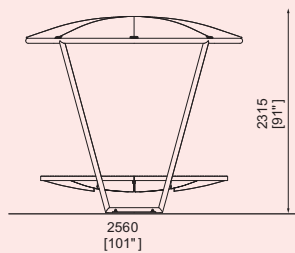
UFO110



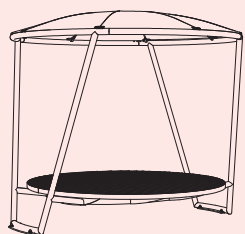
UFO150

Adăpost universal cu prelată

structură principală din oțel galvanizat, acoperiș din țesătură acoperit cu strat PVC, cadru de oțel cu lamele de lemn, care servește drept zonă de relaxare.



UFO150



SMARTCITÉ

Mobilier urban cu o mulțime de posibilități smart. Un oraș cu adevărat inteligent.





usb
stay charged!



e-bike
eco-friendly



led
lights on



induction
cordless power



wifi
stay online



lock it
store and go



table
enjoy coffee



bike
ride and relax



bicolor
keep it playful



solar
eco-friendly



green roof
control rain water



WIFI

Available only on:

- USB ports
- Available from 8:00
- Available from 8:00
- Available from 8:00
- Available from 8:00

The bottom panel:

- Available from 8:00
- Available from 8:00
- Available from 8:00
- Available from 8:00
- Available from 8:00

Wireless charging

RESYSTA

Extindem gama de mobilier urban folosind materiale reciclabile.






ANCORĂ

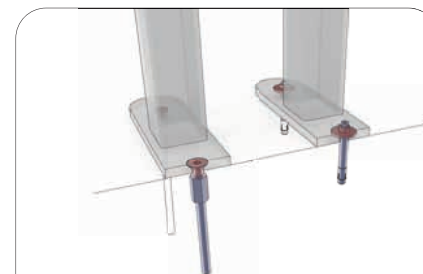
Tipuri de ancoră amovibilă

Ancorarea afectează foarte mult aspectul final al mobilierului urban, iar mncită dedică mult timp acestor detalii. Nu ne plac șuruburile vizibile! Pentru cele mai bune rezultate, alegem ancoraj ascuns sau încorporat oricând este posibil. Dar dacă este nevoie de montaj pe suprafață sau opțiuni amovibile, avem gândite soluții și pentru aceste probleme.



MANTA

Valet, Lotlimit, Cydlimit, Donat, Elias, Mielon, Isac, Lot




EMAU SOLO


Intervera, Vera Solo, Tably, Bikepark, Edgetyre, Lotlimit



LIMPIDO

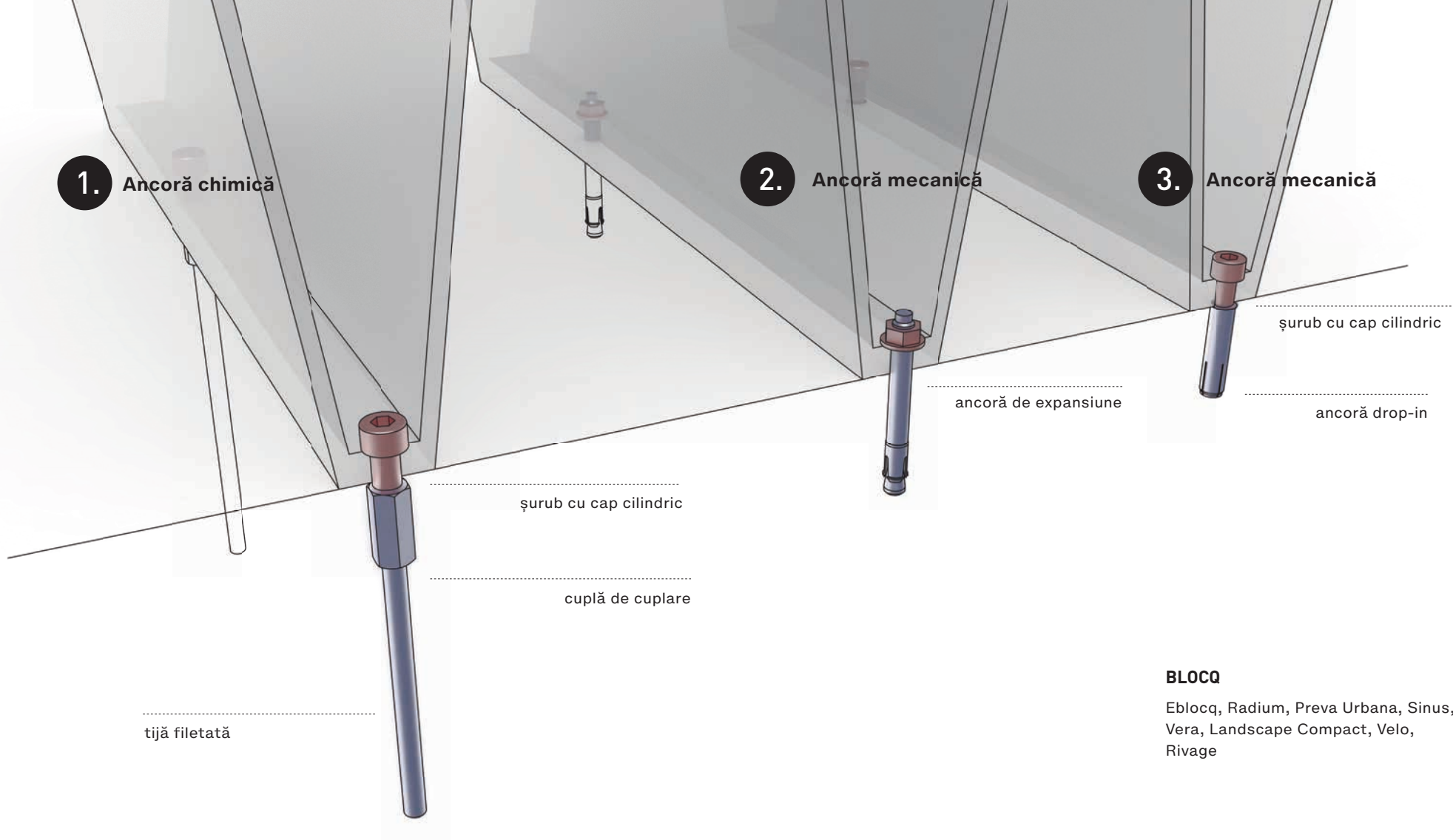


PORTIQA



MIELA

Emau



BLOCQ

Eblocq, Radium, Preva Urbana, Sinus, Vera, Landscape Compact, Velo, Rivage

Suprafață recomandată:

1.

Ancoră universală pentru majoritatea suprafețelor

2.

Placă de beton

3.

Placă de beton +
piatră sub bază



**CREĂM CU DRAGOSTE PENTRU
SPAȚIUL PUBLIC ȘI PENTRU
PĂNETA NOĂSTRĂ ÎN
ANSAMBLU.**

LA FEL CA ȘI ÎN CAZUL PROIECTĂRII PRODUSELOR NOASTRE, MATERIALELE DIN CARE SUNT FABRICATE SUNT MENȚINUTE LA CELE MAI ÎNALTE STANDARDE. NE BAZĂM PE MATERIALE SELECTATE CU GRIJĂ, TESTATE, PE CARE LE MANIPULĂM ECONOMIC ȘI ECOLOGIC.

OȚELUL

Oțelul este materialul de bază pentru majoritatea produselor noastre și este întotdeauna protejat de zincare. În combinație cu aplicarea prin pulverizare a vopselei pulbere, aceasta metodă este cea mai bună protecție anti-coroziune cu rezistență mult mai mare în comparație cu suprafețele doar zincate sau acoperite doar prin pulverizare. Studiile arată că apariția coroziunii este practic imposibilă în cazul materialelor tratate în acest mod.

OȚEL INOXIDABIL

Pentru utilizatorii care solicită o rezistență mult mai mare și durabilitate, sunt oferite produse sau părți din produse realizate din oțel inoxidabil. Materialul de legătură este, de asemenea, realizat din oțel inoxidabil. Ca standard, este utilizat AISI 304. Cu toate acestea, pentru locațiile în care cerințele sunt mai stricte, se recomandă clasa AISI 316. Compoziția sa chimică specifică asigură formarea unui strat pasiv pe suprafață, care o protejează împotriva coroziunii. Oțelul inoxidabil este rezistent la coroziunea atmosferică în aer industrial, apei reziduale și sărurilor diverse. Suprafața este tratată prin sablare, periată sau lustruită, metode care oferă produselor un aspect distinctiv, cu durabilitate mare pentru un minim de întreținere.

ALIAJE DE ALUMINIU

Pentru anumite produse de mobilier urban vom folosi aliaje de aluminiu sau profile din aliaje de aluminiu. Avantajul principal este rezistența lor mare la coroziune fără a fi nevoie de niciun alt tratament de suprafață. Datorită faptului că orice alt strat de suprafață nu este aplicat, rezistența mecanică a produsului este mult mai mare. Potrivit tehnologiei utilizate, suprafața de aluminiu este tratată doar prin șlefuire, care formează aspectul mat caracteristic și protejează suprafața de coroziune. Produsele fabricate din aliaj de aluminiu sunt protejate prin anodizare. Datorită acestui proces, culoarea aluminiului este menținută. La cerere, se poate aplica vopseaua pulbere.

LEMN

Lemnul este un material natural de neegalat folosit din toate timpurile de către omenire. Este flexibil și solid, plăcut la atingere și, de asemenea, are un mod propriu de îmbătrânire. Dacă lemnul este folosit pentru producerea de mobilier urban, acesta trebuie să îndeplinească cele mai înalte cerințe. Toate tipurile de lemn utilizate sunt atent alese, precum și tratamentele folosite sunt adecvate pentru suprafață. Cel mai bun tip de lemn este lemnul tropical tratat cu ulei sau lemnul tropical natur. Lemnul tropical certificat FSC este obținut numai din exploatare legală. Alte alternative europene durabile sunt Robinia și lemnul modificat termic, disponibil în finisaje naturale sau uleiate.

STICLA

Sticla este considerată unul dintre materialele tradiționale utilizate în arhitectură. Caracteristicile sale sunt încă de neegalat, în special, în comparație cu cele ale materialelor plastice comune. Este dificil să se zgârie geamul, este ușor de întreținut, nu poate fi deteriorat cu o țigara și aproape ca nu are vârstă. Preocuparea pentru fragilitatea sticlei este nejustificată – panourile de sticlă pot fi deteriorate doar prin utilizarea unui instrument sau în cazul în care se folosește violența. Pereții din spate și cei laterali sunt realizați din sticlă securizată (care limitează riscul de rănire în caz de accident), acoperișul este din sticlă securizată laminată.

HPL (LAMINAT DE ÎNALTĂ PRESIUNE)

Materialul este format din hârtie (60%) și rășini (40%). Se referă la plăci presate din fibre naturale și laminate decorativ de melamină sau rășini sintetice întărite. Panourile sunt disponibile într-o gamă largă de culori și modele sau este posibilă aplicarea unui decor individual. Materialul este rezistent la deteriorări mecanice, îngheț, căldură, umiditate și vapori de apă, și nu corodează. Acesta este utilizat pe scară largă în arhitectură datorită proprietăților sale excelente.

RESYSTA

Resysta este un material extrem de durabil, rezistent la soare, ploaie, îngheț, apă sărată, constând în coji de orez (60 %), sare gemă (22 %) și ulei mineral (18 %). Deși seamănă cu lemnul, acesta își pierde principalele dezavantaje ale lemnului. Resysta necesită o îngrijire minimă, este rezistent la paraziți și ciuperci. Datorită compoziției sale speciale, suprafața rămâne fără crăpături și așchii. Spre deosebire de alte materiale compozite, are un aspect foarte frumos și o suprafață netedă. Resysta îndeplinește deja cea mai mare parte a cerințelor viitoare de materiale durabile pentru mediu; este reciclat și complet reciclabil. Pentru gama actuală de produse Resysta sunt folosite profile extrudate prefabricate; acestea pot fi consolidate folosind la interior profile de oțel.

BETON DE ÎNALTĂ PERFORMANȚĂ (HPC)

Betonul de înaltă performanță (HPC) se caracterizează prin rezistență ridicată la compresie, durabilitate ridicată și are un modul de elasticitate mai mare, ceea ce crește stabilitatea betonului. Este utilizat în principal acolo unde este nevoie de a reduce greutatea, de a îndepărta armăturile interne din oțel sau de a obține o durabilitate mai mare a betonului în medii agresive. Durata de viață este prevăzută în mod realist a fi de până la 200 de ani și, împreună cu reducerea volumului și a greutateii, are un efect pozitiv asupra durabilității mediului - mai puțină solicitare pentru substrat sau fundații sub mobilier din beton, costuri mai mici pentru transport și manipulare pieselor mari turnate din beton.

BETON DE ÎNALTĂ REZISTENȚĂ (HSC)

Pentru mobilier specific din beton cu pereți subțiri folosim beton de înaltă rezistență. Acesta este alcătuit dintr-un amestec fin de agregat, ciment, microsiline, apă și alte ingrediente. Spre deosebire de betoanele tradiționale, amestecurile de înaltă rezistență conțin fibre polimerice pentru a crește rezistența la încovoiere și compresie. Alte avantaje ale acestor amestecuri includ fluiditate excelentă, segregare minimă, durabilitate crescută, suprafețe netede fără bule mici sau minime și flexibilitate parțială. Amestecul de beton de înaltă rezistență pe care îl folosim atinge o rezistență la compresie de 100Mpa conform testelor de laborator.






MMCITÉ DESIGN STUDIO



David Karásek



Michael Tomalik



Iveta Krmičková




Viktor Šašinka



Jitka Trčková

Lucia Lehrer



DESIGNERI EXTERNI



Herrmann & Coufal



Lucie Koldová



Dan Yeffet



Ateliér SAD



Vrtiška & Žák



Radek Hegmon



Studio Segers

10 FILIALE, 49 DE PARTENERI

