



Značka  
odpovědného lesnictví

FSC® certifikované výrobky dodáváme na požádání.



# LEGENDA

## ZAHRAZOVACÍ SLOUPKY ZÁBRADLÍ

n nerezová ocel



odnímatelný sloupek  
/ donat, elias, isac, lot /



sloupek s erbem  
/ elias, isac /



s osvětlením  
/ elias, donat /



kotvení na dlažbu

## STOJANY NA KOLA A KOLOBĚŽKY

r/t akátové / tropické dřevo

twj termojasan

n nerezová ocel

7 počet míst pro kola  
/ velo, meandre /



kotvení na dlažbu

## MŘÍŽE KE STROMŮM NÁDOBY NA ROSTLINY PÍTKA DÁVKOVAČE

r/t akátové / tropické dřevo

twj termojasan

n nerezová ocel



y – resysta



citépin  
/ sinus /



obsahuje ochrannou mříž se šesti pruty  
/ arbottura /



pro hmotnost vozidla do 3,5t  
/ arbottura /



?l objem hlíny  
/ malageno, florium, květa, polys, typo /



?l objem vody  
/ malageno /



zavlažovací systém  
/ malageno, polys, typo /



m – přemístitelný s pomocí koleček  
/ malageno /



inkluze

## INFORMAČNÍ NOSIČE

m magnety  
/ c-light IF /

s špendlíky  
/ c-light IF /



jednostranná  
/ clig, c-light IF /



oboustranná  
/ clig, c-light IF /



rolovací systém na jedné straně  
/ clig /



bez stříšky  
/ c-light IF /



k instalaci na zed'  
/ posterion, clig /



CLT desky (KLH desky)  
/ posterion /



ACP kompozitní panel  
/ posterion /



s osvětlením  
/ egero, c-light IF /

## PŘÍSTŘEŠKY PAVILONY

- a a – bez prosvětlené reklamní vitríny  
/ geomere, aureo, smokers /
-  s osvětlením  
/ aureo, geomere, pin, pinecone, cuby, nubo /
-  počet míst pro kola  
/ aureo velo, edge /
-  dřevěné desky / lamely v zadní stěně  
/ aureo, aureo velo /
-  perforovaný plech v zadní stěně  
/ aureo /
-  tahokov v zadní stěně  
/ aureo velo /
-  trapézový plech  
/ geomere /
-  sendvičový panel  
/ geomere /
-  USB napájení  
/ aureo, geomere, smokers, pin, cuby, nubo /
-  vegetační vrstva  
/ aureo, geomere, pin, aureo velo, cuby, edge, nubo /
-  fotovoltaický panel  
/ aureo, geomere, pin, aureo velo, cuby, edge, nubo /
-  varianta s CLV  
/ aureo, geomere, nubo /
-  ochrana proti nárazům do skel  
/ geomere, aureo, pinscreen, nubo /
-  kotvení na dlažbu
-  odkládací táč  
/ cuby, ufo /
-  polstrovaný podhlavník  
/ cuby, ufo /
-  květináč  
/ cuby /
-  wifi  
/ pin /

## SEZENÍ STOLY

- r/t akátové / tropické dřevo
- twj termojasan  
twb termoborovice
- n/N nerezová ocel / celonerezová verze
-  otočná varianta  
/ morse, intervera, port /
-  s osvětlením  
/ satellite, blocq, radium, woody /
-  USB napájení / blocq, blocq solar, radium, woody,  
woody scorpio, woody solar, rivage, eblocq, pixel,  
landscape compact, preva urbana, morse /
-  dvoubarevná konstrukce  
/ blocq, radium /
-  napájení pro elektrokola  
/ eblocq /
-  doporučený sortiment laviček  
/ tably /
-  y – resysta
-  citépin  
/ sinus, radium /
-  wifi  
/ woody solar, woody scorpio, blocq solar /
-  indukční napájení  
/ blocq solar, blocq /
-  fotovoltaický panel  
/ woody solar, woody scorpio, blocq solar /
-  šachovnicová deska  
/ tably, rautster /
-  c – HPL možnost individuálního dekoru /  
urban islands, radium, bistrot, vera, stack,  
rautster, orbit, morse /
-  HPL jednobarevné  
/ urban islands, radium, bistrot, vera, stack,  
rautster, orbit, morse /
-  ergonomie uzpůsobena seniorům  
/ emau solo, intervera /
-  interiérová verze  
/ bohém, manta /

-  verze se stavitelnou nožkou  
/ rivage, woody, manta, orbit /
-  verze s područkou  
/ vera solo, lago, reforma /
-  inkluze
-  kotvení na dlažbu
-  kotvení pod dlažbu  
/ morse /
-  odkládací táč  
/ conics /
-  polstrovaný podhlavník  
/ conics /
-  zavlažovací systém  
/ conics /

## ODPADKOVÉ KOŠE POPELNÍKY

- r/t akátové / tropické dřevo
- twj termojasan
- n/N nerezová ocel / celonerezová verze
- p popelník
-  vhazovací prostor bez víka  
/ crystal /
-  víko vhazovacího prostoru  
/ crystal /
-  varianta s držákem odpadkových pytlů  
/ tlesk, better, minium, maximum, prax /
-  80L objem
-  varianta se zámek  
/ minium /
-  c – HPL možnost individuálního dekoru  
/ prax, nanuk /
-  HPL jednobarevné  
/ prax, nanuk /
-  y – resysta
-  kotvení na dlažbu

**●●mmcité**

























# VÁŽÍME SI NAŠICH MĚST, PROTO SE JE SNAŽÍME UDĚLAT KRÁSNĚJŠÍMI, AŽ JSOU KDEKOLIV.

DAVID KARÁSEK

## MĚSTO

Veřejný prostor města je fascinující místo, setkávají se tu lidé i historie. Jsme rádi, že svůj design směřujeme právě sem. Můžeme ovlivňovat vkus lidí bez výběru a to nás baví. Žádná exkluzivita, opravdová rovnost. Pro mmičité nic jiného než kulturní mise. Prostřednictvím drobných prvků měníme tvář města.

## AKTIVITA

Společnost mmičité není jen dodavatelem kvalitních prvků městského mobiliáře, ale je partnerem všem, kteří chtějí vytvořit ve veřejném prostoru něco mimořádného – starostům měst všech velikostí, v horách i na pobřeží, architektům malých týmů i velkým projekčním ústavům, stavebním firmám lokálního významu i nadnárodní velikosti. Oslovujeme všechny, cílem je dokonalý projekt.

## DESIGN

Na začátku je vždy designerská skica, pouhý záměr. V silném týmu zkušených a erudovaných odborníků pak vytváříme silné výrobky. Promyšlená funkčnost, pečlivé zpracování a dostupné náklady jsou hlavními parametry, které hlídáme v průběhu celého procesu. Moderní design a charakteristický výraz mmičité je neměnnou konstantou.

## KVALITA

Kombinujeme ty nejlepší materiály, které dále průběžně testujeme. Čerpáme ze dvou zdrojů, na jedné straně z naší dlouholeté zkušenosti, na druhé z neustálé snahy o materiálovou inovaci. Sítem projdou jen ty nejlepší. Funkce, odolnost a samozřejmě cena je pro nás tím nejdůležitějším kritériem.








# **SEZENÍ STOLY**

**BISTROT** 130 [268] . **BLOCQ** 108 [269] . **BOHÉM** 48 [273] . **CONICS** 20 [274] . **CONSTRUQTA** 54 [276] . **EBLOCQ** 112 [276] . **EMAU** 100 [277] . **EMAU SOLO** 104 [278]  
**INTERVERA** 98 [280] . **LAGO** 28 [282] . **LANDSCAPE COMPACT** 64 [284] . **LIMPIDO** 120 [288] . **MANTA** 38 [289] . **MIELA** 70 [290] . **MORSE** 14 [292] . **ORBIT** 30 [298]  
**PIXEL** 50 [300] . **PLATFORM** 24 [306] . **PORT** 78 [314] . **PORTIQA** 74 [316] . **PREVA URBANA** 82 [318] . **RADIUM** 114 [320] . **RAUTSTER** 44 [324]  
**REFORMA** 34 [328] . **RIVAGE** 58 [332] . **SATELLITE** 56 [334] . **SINUS** 122 [334] . **STACK** 40 [335] . **TABLY** 132 [336] . **URBAN ISLANDS** 62 [338] . **VERA** 86 [340]  
**VERA SOLO** 92 [346] . **WOODY** 124 [354]

# MORSE

Design  
Studio Segers

Morseova abeceda přenesená do veřejného prostoru. Tečky a čárky v podobě dřevěných či HPL sedátek vysílají svůj signál do letištních hal i nádraží, stejně jako v parcích nebo na nábřežích. Modulární systém následuje rytmus svého okolí, který se stal zdrojem inspirace pro navržení kolekce Morse. Rozmanité tvary a délky umožňují variabilní využití pro větší skupiny lidí, ale i jednotlivce, kteří hledají soukromí. Skvěle jim pro tento účel poslouží samostatný prvek, s integrovaným otočným systémem a stolkem, který alternativně funguje jako opěrka. Ocelové rámy na stabilních podnožích umožňují v některých variantách instalaci bez nutnosti kotvení. Kolekce nabízí také celou řadu doplňků jako jsou opěrky, područky, led lampa, stolek či USB nabíjení. Už je jen na vás, jakou zprávu do světa vyšlete.

















# CONICS

Design  
Herrmann&Coufal

Stále hledáme nové tvary, které by zpestřily veřejný prostor, a stejně tak rozšiřujeme způsoby využití našeho městského mobiliáře. Konické těleso z betonu se stalo základním pilířem naší nové řady Conics. Kuželové odlitky ve třech velikostech rotují do výsledné funkce: stolu, sedátka, květináče či lavičky. Kruhové tvary jsou u venkovního nábytku stále oblíbenější nejen pro svou estetiku, ale také právě pro větší variabilitu i kapacitní využití.













# PLATFORM

Design

David Karásek, Michael Tomalik

Baví nás nečekané momenty ve všedních dnech, jedním z nich je také Platform. Narušuje stereotypní vnímání parkovacích míst či brownfieldů, přetváří je v terasy barů a kaváren, chilloutové zóny a místa plná zeleně. Platform je variabilní systém, který díky integraci celé řady našich standardních produktů, mění v neutichajícím městě svůj účel. Jedním z doplňků je i závěsný květináč, který přesně kopíruje velikost jednotlivých dílů. Modulární systém se vyrábí ve dvou hloubkách a dvou šířkách, jejichž kombinací vznikají různé variace, přizpůsobující se svému okolí. Je doplněn odpruženými bezpečnostními nárazníky, které zajistí plnohodnotný odpočinek v pulzujícím veřejném prostoru.















# LAGO

Design

David Karásek, Michael Tomalik

Nepřehlédnutelný kruh s excentrickým okem nebo otevřená laguna jako městský přístav? Hra s kružnicemi a paprskovité linie určují geometrii sedacích prvků, které kromě kompoziční velkorysosti překvapí i praktičností. Sedět lze volnomyšlenkářsky zvenku i zevnitř. Napomáhají tomu i netradičně umístěné obloukové opěrky. Set tvoří tři velikosti sedacích prvků a doplňují ho samostatné kruhové sedáky na jedné noze, které se ve zvýšené variantě mohou stát stolem. Dobrý základ pro nejrůznější kompozice kruhových struktur, které nikdy nepůsobí nudně.







P-anlæg

Cario CFR

Cario CFR

Cario CFR




# ORBIT

Design

David Karásek, Václav Kocián

Jako planety obíhají kulaté sedáky kruhový stůl, dokážou se však spojit i v ovál. Každý může své venkovní stolování vychutnat samostatně, dostatečně blízko, ale i daleko tomu druhému. Přímocharý design bez zbytečností přináší jasný a svěží výraz, v prostoru se neztratí. Bezpečně stabilní celek se stavitelnými nožkami je možné ukotvit, ale nevyžaduje to. Je použitelný nejen ve volném parku, na náměstí nebo v pěší zóně, ale i v takových místech jako školní kampus, firemní kantýna nebo jakýkoliv typ gastronomie.















# REFORMA

Design  
Vrtiška & Žák

Obvykle stojí v kopřivách daleko od pěkných míst – nehezké lavičky s betonovými podnožemi a prostými dřevěnými deskami. Zde je pokus o moderní interpretaci tohoto přehlíženého prvku. Zůstává jednoduchost a přímočarost, přidává se rafinovanost tvaru a jemnost detailu. Výsledkem je originální a zcela současný design, který je ale všem archetypálně blízký. K dispozici jsou dvě varianty laviček s opěradlem a lavička bez opěradla, kterou lze sestavovat do dlouhých řad i do oblouku či kruhu, případně instalovat na zídku.















# MANTA

Design  
Lucie Koldová

Manta je přesně tím prvkem veřejného prostoru, který reaguje na potřeby současného života a představuje svěží řešení pro kombinaci práce a odpočinku. Oblé křivky kopírují pohyb imaginárních vln, ztělesňujících pracovní flow, tvar však zároveň poskytuje dostatečný komfort pro čtení knihy nebo vychutnání kávy. Přejechod z jedné horizontální roviny do druhé vytváří multifunkční plochy, které ve vzájemné kombinaci tvoří komplexní minimalistický objekt plnící roli stolku, lavičky či pracovní desky. Kolekci navrhla designérka Lucie Koldová a inspirací pro tvar i jméno Manta se stal elegantní pohyb rejnoka. Objekty vyniknou ve všech typech veřejného prostoru, v interiéru i v exteriéru. Oživí jak velký open-space prostor, vstupní halu či širokou chodbu, tak třeba zahradu, malý park, piazzetu mezi budovami nebo atrium. S Mantou lze vytvořit soukromou oázu odpočinku téměř kdekoliv – poskytuje prostor pro soustředění i relaxaci.









# STACK

Design

David Karásek, Lucia Lehrer

Odolná pro použití ve veřejném prostoru a přesto vizuálně jemná – to je řada Stack, kterou tvoří stohovatelné krátké sofa, pohodlné křeslo a praktické stoličky a stolky – to vše v provedení s dřevěnými lamelami nebo ocelovým roštem. Nadčasový design kombinující v sobě moderní a retro výraz může sloužit jako nekotvený odpočinkový prvek ve veřejném prostoru doplňující klasický městský mobiliář nebo jako vybavení teras, hotelových, školních či firemních areálů, a to vevnitř i venku. Řada je doplněna o voděodolné čalouněné podsedáky v zajímavých barevných tónech pro maximální pohodlí uživatele.















# RAUTSTER

Design  
Herrmann&Coufal

Vizuálně lehký a hravý a přitom do detailu promyšlený - takový je piknikový set Rautster, který dokáže vytvořit příjemné místo pro setkávání kdekoli ve veřejném prostoru. Originálně tvarovaná bočnice v kombinaci s tradičními deskami z odolného dřeva, nezníčitelným perforovaným plechem nebo panelem z vysokotlakého laminátu (HPL) udávají charakter tomuto dokonalému spojení stolu a lavice a splňují tak veškeré požadavky na pohodlné venkovní stolování. Řada je navíc i velikostně variabilní, ve své oboustranné verzi nabízí prostor pro dva, čtyři nebo šest osob, jednostranná varianta zase přináší prostorovou nenáročnost a možnost umístění do míst se zajímavým výhledem. Rautster myslí i na osoby pohybující se na vozíku - úpravou bočnice vznikl prostor pro parkování zboku. Sdílení prostoru nikdy nebylo tak příjemné!















# BOHÉM

Design  
Aleš Boem, MEYTO

Univerzální venkovní kolekce Bohém nezastírá svou inspiraci v minulosti – je moderní interpretací původně školních židlí, důvěrně známých milionům studentů. Zaujme tvarem a nabídne svěží řešení do veřejných prostor, ale i venkovních teras, kaváren a restaurací. Odolná, nezaměnitelná venkovní židle, s příjemnou dávkou retro stylu, avšak zároveň zcela současná a plně stohovatelná. Součástí setu je i stůl s kruhovou nebo čtvercovou deskou.







RUSH  
AM3!  
WU TANG

Wake UP

MOTHER EARTH PROJECT



# PIXEL

Design

David Karásek, Herrmann&Coufal

Jednoduchá hra se čtverci nabízí téměř neomezené možnosti při vytváření sedacích prvků ve veřejném prostoru. Hravost, kreativita a nepravidelnost jsou slova, která vás při setkání s řadou Pixel hned napadnou. Navíc je tu i rozměr upcyclingu. Systém byl navržen tak, aby využil kratší rozměry kvalitních dřevěných lamel, které vznikají při výrobě jiného mobiliáře a staly by se jinak odpadem. Dřevěné lamely jsou do čtvercových rámců připevněny pomocí patentovaného systému Woodpix. Alternativou dřevu může být ocelový rošt, díky němuž jednotlivé sedáky získají na průhlednosti. Systém doplňuje řada prvků příslušenství. Ocelová opěrka umístitelná kamkoliv na sedací plochu, područky optimalizované pro seniory, válcové květináče či přídavné stolky s možností USB nabíjecího modulu.


















BIGSEE  
PRODUCT DESIGN  
AWARD 2019  
WINNER



# CONSTRUQTA

Design  
David Karásek

Tvar této nepřehlédnutelné lavice našel inspiraci v jednom ze základních konstrukčních prvků – příhradovém nosníku. Bere si z něj tu nejpřirozenější inženýrskou krásu a v kultivované formě ji přenáší do krajinné architektury. Pravidelná hra jasně definovaných šikmin a pravoúhlých ploch spojených rádiusy, je tím, co dává charakter tomuto jinak jednoduchému hranolu z ušlechtilého HPC betonu. Malé integrované nožky na spodní straně celou hmotu mírně zvedají nad povrch, čímž ještě zvyšují eleganci instalovaného prvku a eliminují případnou nerovnost povrchu. Více než dvou a půl metrová lavička může být umístěna samostatně, po dvojicích či trojicích nebo být řazena do dlouhých linií.







H

# SATELLITE

Design  
Eduard Herrmann

Jako by rovnou z nebe spadl talíř a prsty kosmického architekta ho zapíchlý do povrchu. Tak nadpozemsky působí tato venkovní lavička unikátního tvaru. Ačkoliv víte, že je z těžkého betonu, máte pocit, že je téměř nehmotná. Elegantní konkávní tvar není jen pro okrasu, ale má i svou funkci. Přináší soukromí sedícím lidem a pocitově je chrání před okolním světem. Hluk ani vítr nemají šanci. Dokáže zcela proměnit nejrůznější lokality, ať už je to park, náměstí nebo nábřeží. Vynikne v otevřeném prostoru i v malých uzavřených koutech a zahradách.









# RIVAGE

Design

David Karásek, Radek Hegmon

Řada Rivage nabízí zcela nové možnosti odpočinku ve veřejném prostoru. Jednoduchý pevný rám výrazného a elegantního profilu nese desky a lamely z masivního dřeva. Verze s ocelovým roštem působí odlehčeně a nadčasově a v kombinaci s pestrými barvami pak tvoří výrazný nepřehlédnutelný prvek. Zajímavým i praktickým doplňkem je odolný stolek pro odložení nápoje, laptopu nebo knihy, který v kontrastní barevnosti představuje další hravý akcent. Stolek může být vybaven USB nabíjením, což dále rozšiřuje variabilitu a možnosti použití lehátka. Kolekce Rivage zahrnuje také lounge křesílko a lehátko pro dvě osoby, takže i ve veřejném prostoru si můžete být ještě blíž. Parky, veřejné zahrady, nábřeží, odpočinkové plochy školních areálů, terasy hotelů – všechna tato místa si zaslouží obohatit o pohodlné prvky z kolekce Rivage!













# URBAN ISLANDS

Design  
Lucie Koldová, Dan Yeffet

Velký ostrov k sezení, vyšší k položení laptopu, nejvyšší jako opěradlo. Unikátní tvar, založený na jednoduché geometrii několika oválných prvků a třech úrovních vodorovných ploch, přináší nový pohled na sedací prvky ve veřejném prostoru. Moduly mohou stát samostatně nebo být propojeny v hravé souostrovní. Průnik tvarů, různá orientace dřevěných desek, různobarevné provedení korpusů, dotváří celkový efekt. Dřevo na vodorovných plochách může být nahrazeno vysokotlakým laminátem HPL, jehož hladké plochy a barevná i grafická různorodost dodají nový charakter. Možnost kombinací je natolik široká, že uspokojí jakkoliv kreativního architekta, který chce pro svůj projekt něco nového a neobvyklého.









# LANDSCAPE COMPACT

Design

David Karásek, Viktor Šašinka

System sedacích prvků, navazující na oblíbenou řadu Landscape, poutá pozornost a sbírá prestižní designová ocenění. Výrazná boční silueta, s typickým přerušením mezi sedákem a opěradlem určuje základní tvar, může být také doplněna o područky. Jednotlivé moduly stavebnice lze téměř neomezeně kombinovat a vytvářet tak různě dlouhé sestavy s obloukovými i rovnými sekcemi. Doplnit je můžou i samostatné parkové lavičky a sedáky běžných délek.























# MIELA

Design

David Karásek, Radek Hegmon

Design dosáhl svého cíle. Charismatická lavička těží z modelovaného tvarosloví svých odlévaných bočnic, který umocňuje i měkce opracovaná horní deska opěradla. Kultivovaná, nad dlažbou se vznášející silueta parkové lavičky a kvalitní zpracování, vytvoří odpovídající současnou protiváhu v těch nejcennějších historických lokalitách, stejně jako zlidští moderní areál plný nekompromisní architektury.















# PORTIQA

Design

David Karásek, Radek Hegmon

Měkce modelované bočnice parkové lavičky Portiqa, z hliníkové slitiny, pracují se zajímavým optickým efektem diagonálně postavených stěn. Lavička se podkladu dotýká jen úzkou spodní hranou a některé pohledy na ni pak odhalují až neskutečně tenké linie. Nepřerušovaný lamelový rošt se pod sedákem ohýbá směrem dolů, čímž výrazně zpevňuje celou konstrukci. Nezávisle tvarovaná područka, umístěná uprostřed, zabraňuje ležení, stejně jako případná dvojice na bocích usnadňuje vstávání.











mmclif.com





# PORT

Design  
David Karásek

Zídky nebo terénní schody různého druhu patří k běžným prvkům veřejného prostoru. Často se využívají jako vhodná místa k sezení. Řada venkovních laviček Port, vycházející z úspěšné řady Portiqoa, je určena právě pro tyto situace. Modulární systém zahrnuje řešení s opěradlem i bez, které lze téměř bez omezení kombinovat. Bočnice z hliníkové slitiny se stávají elegantním, měkce tvarovaným detailem a díky ocelovému kotvícímu elementu tato lavička mírně levituje nad podkladem.















# PREVA URBANA

Design

David Karásek, Radek Hegmon

Kromě stylu i vynikající ergonomie – pohodlí, které skýtá Preva Urbana, vás příjemně překvapí. Pás subtilních dřevěných lamel, posazených na opticky lehké konstrukci z pásovin, vychází z estetiky klasického zahradního nábytku a vnáší domácí atmosféru a pohodlí i do veřejných prostor. Varianta s ocelovým roštem ukazuje zajímavou proměnu vzhledu a rozšiřuje tak variabilitu užití. Napojovaná verze oblíbených laviček Preva Urbana nabízí nejen více míst k sezení, ale také možnost podsvícení, které je elegantně umístěné v přední dřevěné lamele.















# VERA

Design

David Karásek, Radek Hegmon

Ekonomická parková lavička ukazuje v široké škále, že vyspělý moderní design neznámá vždy vysokou cenu. Odolnost a pevnost se snoubí s čistotou tvarů a pozoruhodnou lehkostí. Jednoduše tvarovaný stůl a parkové židle umožňují vytvářet zajímavé sestavy v prostorech veřejných i soukromých.























# VERA SOLO

Design

David Karásek, Radek Hegmon

Variabilní systém navazující na parkové lavičky řady Vera sestává z přímých i obloukových modulů a umožňuje vytvářet dlouhé a tvarově zajímavé celky. Nohy jsou umístěny v ose lavičky, což zjednodušuje siluetu, usnadňuje přístup z obou stran i úklid prostoru pod lavičkou. Jednotlivé sedáky lze montovat i na zídku, čímž se rozšiřují možnosti řady. Zajímavým a funkčním doplňkem řady je i příslušenství v podobě opěrek a područek, které podtrhují sílu designu Vera Solo. Subtilní proporce, nadčasový design a vysoká variabilita předurčuje řadu Vera Solo k použití v nejširším spektru projektů.





















# INTERVERA

Design

David Karásek, Radek Hegmon

Řada opticky lehkých parkových laviček posazených na dvojici nohou v podélné ose. Subtilní, avšak dostatečně odolná konstrukce, nese desky z masivního dřeva nebo rošty z ocelových či nerezových kulatin na sedáku i na opěradle. Lavička může stát samostatně nebo být spojena v nekonečnou linii elegantního sedacího prvku. Omezený počet noh nepřináší jen eleganci, ale i snadnější montáž a údržbu plochy pod lavičkou.









# EMAU

Design  
David Karásek, Viktor Šašínska

Zcela současná lavička inspirovaná odkazem z minulosti. Promyšleně odlehčená boční silueta našla inspiraci v brutalistické architektuře šedesátých let, která přiznává nosné prvky při současném rozvinutí modelace. Průběžný pás dřevěných lamel spojuje sedák i opěradlo do jednoho elegantního celku. Moderní silueta, precizní detaily jako ze staré školy. Varianta s ocelovým roštem místo dřevěných lamel zásadně proměňuje náladu lavičky a hraje si s nezaměnitelným transparentním efektem. Venkovní lavička je k dispozici ve standardní délce i jako jednomístné židle a může být doplněna područkami.















# EMAU SOLO

Design  
David Karásek, Viktor Šašinka


Lavička tvarově navazující na řadu Emau přímo čerpá z odkazu architektury šedesátých let. Spočívá pouze na dvou nohách, čímž dostává jiný, odlehčenější charakter. Tato koncepce kromě jiných předností usnadňuje kotvení ve svahu a čištění prostoru pod lavičkou. Umožňuje také modifikaci se zvýšeným sedákem pro snadnější sedání a vstávání seniorům. Tomu napomáhá i speciální typ područky. Také Emau Solo nabízí variantu s dřevěnými lamelami i ocelovým nebo nerezovým roštem. Součástí řady je i verze bez opěradla.

















**BIGSEE  
PRODUCTDESIGN  
AWARD 2019  
WINNER**

# BLOCC

Design  
David Karásek

Masivní blok uložený na ostrých hrotech, to je kontrast, který zazní ve veřejném prostoru nejlépe. Výslednému efektu pomáhají i velkorysé proporce, umocněné především v dlouhých pásech sestavených z několika modulů. V nabídce monumentálně jednoduché varianty bez opěradla i praktické a pohodlné verze s opěradlem, které může být umístěno i v protilehlém směru. Řadu doplňují jednosedáky kónického tvaru. Specialitou je dvoubarevné lakování ocelových podnoží, nabízené v šesti barevných kombinacích. Lavičky s opěradlem mohou být vybaveny odolnými celoocelovými stolky pro odložení nápoje, laptopu nebo knihy, v kontrastní barevnosti navíc představují vtipný akcent. Varianta s USB dobíjením je šikovným spoluhračem všem, kteří chtějí zůstat déle venku. Večer vynikne i dekorativní LED osvětlení, které je dostupné u všech modelů řady Blocc.
















# EBLOCQ

Design  
David Karásek

Šest uzamykatelných boxů integrovaných do parkové lavičky navazuje na úspěšnou řadu Blocq. Žádná nevzhledná skříň, ale sedací prvek s rozšířenou funkcí. Koncept smart cities ve své skutečně chytré podobě a ve skvělém designu. Ve městě může přijít vhod těm, kteří si na elektrokole přijdou něco vyřídit na úřad, zatímco ostatním poslouží jako neobyčejná lavička. Ve školách, sportovních nebo hotelových areálech, případně v restauracích v blízkosti cyklostezek, se může Eblocq stát součástí infrastruktury podporující e-mobilitu.







# RADIUM

Design

David Karásek, Radek Hegmon

Jedinečný design této řady městského mobiliáře těží z estetiky ohýbaného ocelového plechu. Promyšleným průnikem stěn je dosažena vysoká tuhost konstrukce a celková výborná odolnost. Prodloužené verze přinášejí více štíhlé elegance, a to ve všech materiálových variantách. Základní celoocelová verze s bodovou perforací nejlépe vystihuje charakter designu Radium a v kombinaci s unikátním sedákem Citépin s plastovými záslepkami eliminuje nevýhodu chladného kovu. Dřevěné lamely na sedáku jsou ověřenou a stále platnou klasikou, vysokotlaký laminát HPL boduje elegantní hladkostí a možností aplikace nejrůznějších grafických motivů. Lavičky s opěradlem mohou být vybaveny odolnými celoocelovými stolky pro odložení nápoje, laptopu nebo knihy. Varianta s USB dobíjením se může stát šikovným spoluhráčem, pokud chcete zůstat venku déle. Večer vynikne i dekorativní LED podsvětlení. Radium myslí i na nejmenší, a to v dětské verzi se sníženým sedákem.























# LIMPIDO

Design  
Roman Vrtiliška

Jemná, avšak pevná struktura ocelových prutů opisuje tvarově vytříbený profil a vytváří netradiční venkovní lavičku Limpido. Kolekce zahrnuje jak lavičku s opěradlem, tak modul bez opěradla, oboje v dlouhé verzi nebo jako jednosedák. U kancelářské budovy, obchodního centra, parku, na historickém náměstí či v sousedství kteréhokoliv zástupce současné architektury, vynikne téměř nadpřirozený průhledný efekt této řady.









# SINUS

Design  
Roman Vrtiliška

Rozšířením původního konceptu stromových mříží Sinus vznikla řada samostatných venkovních laviček s nezaměnitelným výrazem. Silná ocelová deska jednoduše ohnutá v jemně trapézovém profilu je u nejdelší lavičky vyztužena téměř neviditelným žebrem do naprosto pevného tvaru. Bodová perforace odkazuje na ryzí estetiku šedesátých let a v kombinaci s unikátním sedákem Citépin s plastovými záslepkami eliminuje nevýhodu chladného kovu pro komfort sezení. Jemným, ale důležitým, detailem je možnost lavičky opticky přímo vyrůstat z dlažby.







# WOODY

Design

David Karásek, Radek Hegmon

Venkovní lavička inspirovaná estetikou uskládněného řeziva je tvořena masivním roštem z dřevěných desek pevně stažených šesticí nerezových šroubů. Mohutný blok spočívá na opticky subtilních ocelových nožkách, jako by se v celé své těžkopádnosti nad dlažbou vznášel. Lavička je zcela bezúdržbová, dřevo je ponecháno bez jakéhokoliv nátěru, je pouze impregnováno proti škůdcům, a přirozeně a krásně stárne. Parková lavička Woody je dodávána v modulech, které lze řadit do nejrůznějších lineárních nebo uzavřených sestav. Některé varianty přibírají další funkce jako stojan na kola nebo ochrana stromu. Varianta s USB dobíjením se může stát šikovným spoluhráčem, když chcete zůstat déle venku. Zajímavým i praktickým doplňkem jsou odolné celooceľové stolky pro odložení nápoje, laptopu nebo knihy, v kontrastní barevnosti navíc představují vtipný akcent. Večer vynikne i dekorativní LED osvětlení, které je dostupné u všech modelů této řady a v nabídce myslíme i na nejmenší – dětskou verzi se sníženým sedákem.























# BISTROT

Design

David Karásek, Radek Hegmon

Netradiční koncept sedacího prvku pro veřejný prostor. Pro rychlé setkání, malé občerstvení nebo odeslání emailu. Zvýšený posez je opravdu pohodlný, i když jste zrovna v obleku. Díky kompaktním rozměrům je Bistrot vhodný i do velmi omezených prostor. V kombinaci se stolkem lze vytvořit zajímavé sestavy pro venkovní občerstvení. Odolná ocelová konstrukce se sedákem či stolicí z venkovního vysokotlakého laminátu, možnost aplikace grafiky či vzoru. Barevnosti se meze nekladou.







# TABLY

Design

David Karásek, Radek Hegmon

Stavebnicová řada stolů kombinuje dva druhy bočních podpor – s válcovou nebo čtyřhrannou centrálně umístěnou nohou – dva druhy dřevěných lamel. Systém doplňuje rošt z ocelových profilů. Řada tak umožňuje vytvořit stůl kombinovatelný s většinou laviček z katalogu mmcité. Centrálně umístěná noha usnadňuje přístup k lavičce, dřevěné desky či ocelový lamelový rošt vytvářejí praktickou stolovou desku. Nabízíme i malé stolky s laserově vypáleným motivem šachovnice na dřevěných lamelách.


















# **ODPADKOVÉ KOŠE POPELNÍKY**



**BETTER** 138 [362] . **CRYSTAL** 164 [363] . **MAXIMINIUM** 149 [364] . **MINIUM** 142 [364] . **MULTIMINIUM** 148 [367] . **NANUK** 150 [368]  
**PRAX** 160 [370] . **QUINBIN** 154 [372] . **RADIUM** 166 [375] . **SWISSBIN** 141 [375] . **TLESK** 140 [376] . **VALET** 167 [377]

# BETTER

Design  
David Karásek

Těžký, velkoobjemový betonový odpadkový koš nemusí vypadat jako monstrum. Promyšleným tvarováním vzniklo těleso organicky modelovaných, avšak pevných linií. Výrazný horní lem navádí k zapuštěné vnitřní nádobě, spodní nevýrazné nožky zvyšují stabilitu, umožňují odtok vody a usnadňují instalaci na nerovném povrchu. Svým kultivovaným tvarem zapadá tento designový odpadkový koš do téměř jakéhokoliv kontextu – zanedbanou lokalitu povýší, kvalitní prostor svými jemnými detaily a celkovým provedením podpoří.









# TLESK

Design  
David Karásek

Lehký odpadkový koš ukazuje sílu transparentnosti. Není to jen estetická hříčka, ve variantě s průhledným plastovým pytlek na odpady umožňuje odhalit podezřelý obsah. Vytříbený tvar však z tohoto designového odpadkového koše dělá zajímavý objekt a vhodný doplněk do nejrůznějších veřejných prostor. Varianta s průhledným plastovým pytlek je z boku otevřená pro velmi rychlé vyprazdňování a nasazování nového pytlek (pomocí pružné obruče), varianta s plastovou vnitřní nádobou se vyprazdňuje směrem nahoru.





# SWISSBIN

Design  
David Karásek

Díry jako v ementálu, kónický základní tvar. Vypadá jako výtvarná hříčka, je však plně funkční. Velkoobjemový odpadkový koš s malými vhazovacími otvory, které jej dovolují používat jen pro malé odpadky, má díky závaží ve spodní části vynikající stabilitu. Vypouklé uzamykatelné víko podtrhuje celkově uzavřený a kompaktní tvar, který jej předurčuje k instalaci na velkých náměstích, rušných třídách, dopravních uzlech i klidných parcích. Efekt lze podpořit výraznou barevností těla.






reddot winner



# MINIUM

Design  
David Karásek

Hladký, jemně drážkovaný povrch měkce tvarovaného těla odpadkového koše mandlového tvaru, přináší vytříbenou estetiku i do této kategorie výrobků. Vysoká kvalita materiálu a propracované detaily, předurčují tento odpadkový koš k užití nejen ve venkovním veřejném prostoru, ale i ve všech typech veřejných interiérů. Koš Minium je nabízen v několika variantách – lapidární noha s kotvením pod dlažbu, zajímavě tvarované nohy ke kotvení na dlažbu, prodloužená verze s minimalizovaným soklem či tělem zavěšeným na sloupku a další. Všechny verze jsou dostupné se stříškou.





















# MULTIMINIUM

Design  
David Karásek

Rozšíření řady Minium o stále žádanější verzi na tříděný odpad. Štíhlá proporce a elegantní stříška dělá z tohoto praktického odpadkového koše krásný doplněk ve veřejném prostoru. Díky kvalitnímu provedení, nadčasovému designu a vytříbeným detailům lze koš použít nejen v exteriéru, ale i uvnitř budov. Drobnou inovací prošly štítky označující tříděný odpad, které mají svislé umístění pro lepší přehlednost.





# MAXIMINIUM

Design  
David Karásek

Další rozšíření rodiny Minium, tentokrát o velkoobjemový koš s objemem 120 l. Tělo koše opláštěného hliníkovými profily nebo dřevěnými lamelami je zakončeno stříškou charakteristického tvaru, z ocelového plechu chráněného zinkováním a nástřikem práškového vypalovacího laku. Koš lze přikotvit do povrchu.



# NANUK

Design

David Karásek, Radek Hegmon

Tvarově co nejstřídmější, konstrukčně jednoduchý, materiálově rozmanitý – příklad chytrého designu, který přináší jednu z nejširších řad venkovních odpadkových košů svěžího atraktivního vzhledu. Válec a kvádr, dvě základní tělesa umístěná na centrální noze s několika druhy opláštění pro skutečně univerzální použití. Válec s příjemnými dřevěnými lamelami, kvádr kromě nich i s ohyby zpevněným plechem, transparentním tahokovem nebo interiérově hladkým vysokotlakým laminátem (HPL). Hranaté verze mohou být také osazeny elegantní stříškou.















# QUINBIN

Design

David Karásek, Viktor Šašinka

Řada odolných odpadkových košů, která pomocí různých materiálů opláštění mění svůj výraz. Tělo nabízí dvě tvarová řešení, jedno jako čistý štíhlý válec, druhé v sofistikovanější podobě postavené na sférickém čtverci. Robustní verze s opláštěním z ocelového perforovaného plechu, s opačným výrazem pracující opláštění z dřevěných lamel, a nakonec precizní hliník s jemnými, nepravidelně vedenými kanelurami, nabízí dostatečnou paletu pro každý typ veřejného prostoru. Lehká, ale odolná nádoba z plastu usnadňuje manipulaci s košem. Všechny tvarové i materiálové varianty mohou být opatřeny uzamykatelnou stříškou, stejně jako varianta se třemi nádobami pro separovaný odpad.

















zmieszane

plastik

papier





# PRAX

Design

David Karásek, Radek Hegmon

Ocelový plášť tohoto odpadkového koše vykresluje moderní, přesto však téměř klasickou konturu s jemně vyklenutou střechou. Jednoduchá dřevěná dvířka dotvářejí nenásilný charakter venkovního odpadkového koše. Je předurčen k instalaci v nejrůznějších městských či parkových prostředích. Varianta s dveřmi z ocelového perforovaného plechu představuje industriálnější polohu, dvířka z vysokotlakého laminátu posouvají vzhled koše až téměř k nábytkové poloze a nabízejí aplikaci libovolných grafických motivů. Nabízíme také velkoobjemovou variantu o objemu 120 l či verze s integrovaným prostorem pro speciální sáčky na sběr psích exkrementů.







**KINGS  
CROSS**







# CRYSTAL

Design

David Karásek, Radek Hegmon

Celoocelový uzavřený designový odpadkový koš štíhlého geometrického tvaru a stabilní pevné konstrukce připomíná v prostoru spíše elegantní sloupek. Trojitý venkovní odpadkový koš pro separovaný odpad představuje stále žádanější variantu. Aktuální problém většiny dnešních měst řeší verze pro sběr psích exkrementů s integrovaným prostorem pro speciální sáčky. Pro kuřáky je k dispozici velkoobjemový popelník.







# RADIUM

Design

David Karásek, Radek Hegmon

Geometricky tvarované tělo s měkce zaoblenými hranami technologicky vychází z ohýbaného ocelového plechu. Nosný prstenec venkovního odpadkového koše Radium ukrývá vloženou schránku na vnitřní nádobu. Celek je příkladem elegantního odpadkového koše do veřejných prostor s vysokou odolností, který svým designem navazuje na lavičky řady Radium.





# VALET

Design

David Karásek, Radek Hegmon

Štíhlý decentní venkovní popelník, vycházející ze sloupku řady Lot, představuje typ samostatného popelníku pro nejrůznější prostory. V jiné variantě slouží jako nosič sáčků pro sběr psích exkrementů. K jeho výhodám patří kromě vzhledu také kvalitní konstrukce a snadná obsluha.



# **ZAHRAZOVACÍ SLOUPKY ZÁBRADLÍ**



**CYDLIMIT** 179 [380] . **DONAT** 170 [381] . **ELIAS** 172 [383] . **ISAC** 175 [384] . **LOT** 176 [384] . **LOTLIMIT** 178 [385] . **MIELON** 174 [386]

# DONAT

Design

David Karásek, Radek Hegmon

Jednoduchý, avšak tvarově atraktivní, válcový zahrazovací sloupek s odlehčujícím zakončením ve tvaru T z hliníkové slitiny. Elegantně štíhlá řada DON100 o průměru 76 mm a robustní DON200 o průměru 114 mm. Významným vylepšením funkce je možnost umístit pod horní plochu vrchlíku sloupku osvětlení pomocí nízkonapěťových LED. Nabízí se tak možnost instalovat do jedné řady tvarově totožné osvětlené i neosvětlené varianty.








# ELIAS

Design

David Karásek, Radek Hegmon

Štíhlý, geometricky tvarovaný zahrazovací sloupek skrývající podélnou dutinu, jež mění svůj vzhled v závislosti na úhlu pohledu od tmavého stínu až po plnou průhlednost. Tento jednoduchý kvádr s extrémní kanelurou se svým současným, a přitom téměř klasickým, charakterem uplatní v jakémkoliv prostředí. Na přání může být do těla sloupku vsazen reliéfní erb ze zinkové slitiny. Co je ve dne tmavé, v noci svítí – vnitřek zahrazovacího sloupku může být osazen nízkonapěťovou LED technologií a sloužit jako dekorativní svítidlo s totožným designem s ostatními sloupky Elias.







# MIELON

Design

David Karásek, Radek Hegmon

Jemné tvarosloví litého hliníku tentokrát na zahrazovacím sloupku. Štíhlá proporce a jemně modelovaný tvar navazující na řadu laviček Miela. Možnost dvou výškových provedení. Instalací v řadě umocníme efekt.





# ISAC

Design  
Tomáš Rusín, Ivan Wahla

Jemný, mírně kónický tvarovaný zahrazovací sloupek z hliníkové slitiny, nezapře inspiraci klasickou architekturou. Svým tradičním designem se hodí do historických venkovních prostor a památek, ale i tradičních městských ploch a prostranství. Ve spodní části možnost umístit reliéfní městský znak.



# LOT

Design

David Karásek, Radek Hegmon

Lapidární zahrazovací sloupek využívá originálním způsobem prostý L profil. Nahoře je zakončen jednoduchou stříškou s bezpečnostním zaoblením. Dvě velikosti průřezu dovolují zvolit tu správnou proporci do nejrůznějších prostor. Optický dojem se mění podle úhlu pohledu.







# LOTLIMIT

Design

David Karásek, Radek Hegmon

Tvarově čistá řada venkovního zábradlí založeného na kombinaci L profilů, jež navazuje svým designem na sloupky Lot. Nabízí nové možnosti při organizaci veřejného prostoru. Odlehčené verze s jedním horizontálním členem, víceprvkové varianty, jež zcela zabraňují podlézání, nebo provedení s efektní lankovou strukturou, umožňují vybrat to nejvhodnější řešení pro daný prostor. Snížená pole tohoto městského zábradlí slouží jako vhodná ochrana travnatých ploch.





# CYDLIMIT

Design

David Karásek, Radek Hegmon

Řada tvarově kompaktního městského zábradlí. K dispozici jednoduchá verze bez přidaných prvků s jednou vodorovnou částí ve standardním i sníženém provedení. Verze s nerezovými lankami slouží jako vhodná ochrana travnatých ploch.



# **STOJANY NA KOLA A KOLOBĚŽKY**




**BIKEBLOCC** 188 [390] . **BIKEPARK** 191 [390] . **EDGETYRE** 192 [391] . **ELK** 186 [392] . **GOMEZ** 184 [392] . **LOTLIMIT** 189 [392] . **TROT** 182 [394] . **VELO** 190 [397]

# TROT

Design

David Karásek, Iveta Krmíčková

Koloběžka jako radost dneška a Trot, coby přístav mezi cestami. Kolekce reaguje na potřebu uspořádání míst s poházenými koloběžkami a protože je modulární, nabízí nekonečnou řadu možností. Variabilní středový panel z recyklovaného materiálu lze vložit mezi naše stojany na kola, namontovat na zeď nebo jej integrovat do samostatné či samostojné ocelové konstrukce. Vlní se přesně podle rytmu tohoto tolik oblíbeného dopravního prostředku a umožňuje jeho hladké a pohodlné zaparkování.








# GOMEZ

Design

David Karásek, Jitka Trčková

Stojan na jízdní kola lapidárního kruhového tvaru je tvořen unikátním profilem z dvojího materiálu: uvnitř nosná pozinkovaná ocel, vnější plášť je vyroben z odolné pryže. Prstenec je zasazen do jemně tvarovaného držáku z hliníkové slitiny. Tento městský stojan na kola je pevný, aby kolo podepřel, ale také měkký, aby ho nepoškodil. Kruh bez zbytečných ozdob vetknutý do povrchu dokonale funguje v jakémkoliv architektonickém kontextu, a to ve všech možných situacích – je-li instalován samostatně, v malých skupinkách nebo v dlouhých řadách, kde se kružnice zajímavým způsobem prolínají.







ZASTÁVKA MĚSTSKÉ HOŘAŘSKÉ DOPRAVY  
A NĚJZNAŘI TY NE PŘI PŘIJEZDU  
MĚSTSKÝM AŽ DO VEŠTĚKŮM, JEJ  
KANCELÁŘI OVĚŘÍ KANCELÁŘI  
KANCELÁŘI OVĚŘÍ KANCELÁŘI  
KANCELÁŘI OVĚŘÍ KANCELÁŘI  
KANCELÁŘI OVĚŘÍ KANCELÁŘI

# ELK

Design

David Karásek, Herrmann&Coufal

Když navrhujete stojan na kolo a vyjde vám socha. Nekonečná linie základního tvaru, obohacená o zesilující křivky, vytváří naprosto funkční stojan estetických kvalit, které nejsou na trhu běžné. Unikátní koncepce stojanu pro tři kola umožňuje vytvářet zajímavé kompozice pro parkování více kol. Čistý vzhled a měkké neagresivní tvarování usnadňuje jeho zakomponování do jakéhokoliv typu projektu, ať již se současnou, či historickou architekturou.









# BIKEBLOCQ

Design  
David Karásek

Jednoduchý rám zakončený vodorovným prvkem z masivního dřeva dokonale podepírá jízdní kolo, které můžete parkovat z obou stran. Stožár na kola je nakloněn ve stejném úhlu jako noha lavičky Blocq a díky tomu se mimořádně hodí do sestav s jakýmkoliv zástupcem této řady. Může však stát i zcela samostatně nebo být kombinován s jinými prvky městského mobiliáře, vždy vypadá i funguje skvěle.





# LOTLIMIT

Design

David Karásek, Radek Hegmon

Jednoduchý stojan na kola, vycházející ze stejnojmenné řady zábradlí Lotlimit, pracuje s tím nezákladnějším tvaroslovím, kombinací L profilů, což usnadňuje jeho zakomponování do jakéhokoliv projektu. Velmi dobře komunikuje jak se současnou, tak s historickou architekturou.



# VELO

Design

David Karásek, Radek Hegmon

Odolné stojany na jízdní kola vyspělého moderního designu beze zbytku plníčí svou funkci. Díky svému robustnímu, a přesto elegantnímu, tvaru mohou být přiznány i ve velmi hodnotném prostředí. Stojany na jízdní kola Velo v nabídce v jednostranné i oboustranné verzi.





# BIKEPARK

Design

Péter Kukorelli & Balázs Orlai

Stojan na kola pracující s po celém světě srozumitelným významem písmene P, jehož tvar vtipně využívá pro ryze funkční řešení. Je součástí celého systému instalovaného na původně automobilových parkovacích místech v ulicích. Dobře se uplatní instalovaný ve skupinách i jako solitérní.



# EDGETYRE

Design

David Karásek, Radek Hegmon

Jednoduchý stojan na jízdní kola s přísnou geometrií a jasným cílem kvalitní infrastruktury pro cyklisty. Vhodný pro užití v přístřešcích nebo mimo ně a v nabídce v několika tvarových variantách. Horní vodorovný prvek skrývá pás odolné gumy, který chrání lak opřeného kola.







**MŘÍŽE KE STROMŮM  
NÁDOBY NA ROSTLINY  
PÍTKA  
DÁVKOVAČE**



**ARBOTTURA** 204 (400) . **FLORIUM** 212 (402) . **FONS** 216 (403) . **HYDRO** 215 (403)  
**KVĚTA** 210 (404) . **MALAGENO** 208 (405) . **POLYS** 200 (406) . **SANIT** 214 (408) . **SINUS** 206 (408) . **TYPO** 196 (410)

# TYPO

Design

David Karásek, Michael Tomalik

Jedny z prvních sériově vyráběných květináčů na světě pomocí technologie 3D tisku betonu, určených primárně do veřejného prostoru. Kolekce Typo nabízí osm tvarů, které pod určitým úhlem pohledu vytvářejí dojem, že balancují na své spodní hraně. Květináče lze doplnit také samozavlažovacím systémem. Zasazené rostliny tak budou zpříjemňovat klima veřejného prostoru i tam, kde není dostatek přirozených dešťových srážek. Typo navazuje na všudypřítomnou typografii ve veřejném prostoru, i když ji nevnímáme, její kvalita ovlivňuje celkový dojem míst, ve kterých se denně pohybujeme.















# POLYS

Design

David Karásek, Michael Tomalík

Stavebnicový systém květináčů Polys nabízí díky své variabilitě široké spektrum uplatnění v exteriéru i interiéru. Různé výšky a průměry květináčů vyrůstají z ocelové platformy, která je spojuje v mikro krajinu plnou živé flóry. Jednotlivé části sestavy fungují samostatně i ve společné symbióze. Díky tomu vzniká kolekce nabízející nespočet velikostí a tvarů. Mohou stát na ulici, v nákupním centru, ve škole, kanceláři, na terase i doma. Polys tak přináší svěží řešení pro zútulnění jakéhokoliv prostoru.
















# ARBOTTURA

Design

David Karásek, Radek Hegmon

Tradiční prvek městského parteru v současném provedení, to je mříž ke stromům Arbottura. Vhodná do rozmanitých lokalit, jak historických, tak i zcela moderních. K dispozici jsou kruhové i čtvercové verze, které lze navzájem kombinovat, a tím docílit optimálního řešení. Standardní verze této ochranné mříže ke stromům je určena pouze do pěšího provozu, zesílená umožňuje pojezd osobních vozů a malých dodávek do 3,5 tuny celkové hmotnosti. Pro kreativní řešení nabízíme verzi s vybranými lamelami opatřenými barvou. Tento unikátní koncept otevírá možnost vytvářet zajímavé grafické vzory propojitelné s rastrovými dlažbami.







# SINUS

Design  
Roman Vrtiška

Unikátní a zcela nový koncept kombinace roštu ke stromům a sedacích prvků, je v pravém slova smyslu multifunkční. Sedáky, stojany na kola, ochranná zábradlí a jiné prvky využívají plochu mříže, aniž by omezovaly její funkci. Svěží a elegantní tvar, vycházející z této ochranné mříže ke stromům, byl dále rozvinut v navazujících lavičkách Sinus. Bodová perforace umožňuje využít na sedáky technologii Citépin, čímž se zvyšuje komfort sezení.









# MALAGENO

Design  
David Karásek

Nová řada nádob na květiny se samozavlažovacím systémem. Panely z hliníkového plechu, ohýbané vždy přes roh, jsou asymetricky dělené, což dává výrobku jasný charakter. Díky jednoduchému tvaru je možné květináč umístit prakticky kdekoli, ať už to jsou velká náměstí, kde nejlépe vyzní monumentální čtvercová varianta, či uličky nákupních center se subtilnější obdélníkovou verzí.







# KVĚTA

Design  
David Karásek

Opravdu velký venkovní květináč pro štědrú dávkú zelené, ideální pro městské bulváry a rušné ulice, zkrátka tam, kde je těžké dostat zeleň do dlažby. Vyvážené proporce, opláštění masivními dřevěnými deskami, malé zkosení na svíslých hranách, přináší žádoucí detail. Alternativně k dispozici se samozavlažovacím systémem.









# FLORIUM

Design

David Karásek, Radek Hegmon

Venkovní květináče jako nedílná součást městských ploch. Tradiční tvar čtverce nebo kruhu této elegantní venkovní nádoby na květiny nabízí svým čistým řešením univerzální využití.







# SANIT

Design

David Karásek, Michael Tomalik

Design dávkovače dezinfekčního prostředku reaguje na vývoj trhu v posledních letech a na nové potřeby lidí ve veřejném prostoru. Jednoduchý design, který nijak neruší a zcela splyne s prostředím. Sanit je ideální pro místa s větším pohybem lidí, jako jsou veřejné budovy, školy a knihovny, ale také kanceláře, koncertní sály a sportoviště. K dávkování dezinfekčního prostředku se používá bezkontaktní senzor. Jeho lehká hliníková konstrukce zaručí jednoduchou manipulaci v prostoru.





# HYDRO

Design  
Petr Hruša

Fontánky na pití z nerezů nemohou chybět v žádném z dobře vybavených parků či náměstí. Pítko má trysku na vrcholu výrazného kužele, po němž voda stéká do čtvercového travivodového pole kolem fontány.



# FONS

Design

David Karásek, Viktor Šašinka

Voda nás tvoří, voda dává život. Komplexní pítka Fons obslouží nás lidi, ale také naše zvířecí kamarády, v parcích, na náměstích či v kancelářských budovách. Hygienický bezdotykový mechanismus s duální tryskou umožňuje okamžité osvěžení, ale také komfortní plnění přenosných lahví. Baleným vodám tak již definitivně odzvonilo. Obsluha pítka je uzpůsobena i pro lidi s omezenou hybností. A díky integrované misce, která pojme vodu tekoucí ze spodní trysky, můžete občerstvit i vašeho zvířecího společníka.







# INFORMAČNÍ NOSIČE



**C-LIGHT IF** <sup>220 (414)</sup> . **CLIG** <sup>222 (415)</sup> . **EGERO** <sup>224 (416)</sup> . **OS** <sup>225 (416)</sup> . **POSTERION** <sup>223 (417)</sup>

# C-LIGHT IF

Design

David Karásek, Radek Hegmon

Praktické nosiče moderního tvaru pro rozličné informace. Klasická vývěska či velkoplošné skříně, jež mohou být i osvětlené. Nyní rozsáhle technicky inovované se zlepšenými provozními vlastnostmi a zvýšenou spolehlivostí. Informační tabule C-light IF má vynikající odolnost proti vandalismu i nepřízní počasí.









# CLIG

Design

David Karásek, Viktor Šašinka

Plně vybavené moderní informační tabule standardního formátu v kombinaci zinkované oceli, nerez a hliníku přinášejí do městského prostředí nezaměnitelný efekt osvětlené informace. Reagujeme na měnící se požadavky reklamy ve městech a naše city light vitríny jsou rozsáhle technicky inovované, se zlepšenými provozními vlastnostmi a zvýšenou spolehlivostí.






# POSTERION

Design

David Karásek, Iveta Krmíčková

Informační tabule Posterion je moderním řešením klasického prvku mobiliáře ulice pro užití v nejrůznějších městských i venkovských lokalitách. Jednoduché tvarosloví s funkční stříškou přináší vše, co je potřeba.



# EGERO

Design  
David Karásek

Klasický informační panel má své místo ve většině obcí a měst. V novém podání je válcové tělo nesené nepravidelnou strukturou z ocelových plátů, což vytváří zajímavé dynamické napětí u výrazně statického prvku. Nabízíme také variantu s osvětlením plochy pomocí úsporných LED reflektorů umístěných na elegantním prstenci.





# OS

Design

David Karásek, Radek Hegmon

Orientační systém Os využívá principu štíhlých směrovek natočených k cíli a pohledových ze všech stran. Jednoduché a účelné tvarování ve spojení s přehledným grafickým řešením jednotlivých směrovek představuje vyspělý systém pro orientaci ve všech typech městského prostředí.



# **PŘÍSTŘEŠKY PAVILONY**



**AUREO** 250 [420] . **AUREO VELO** 258 [421] . **CUBY / CUBYSCREEN** 228/234 [422/428] . **DEPOT** 244 [430] . **EDGE** 260 [436]  
**GEOMERE** 248 [438] . **NUBO** 236 [440] . **PIN / PINSCREEN** 254 [442/444] . **PINECONE** 262 [446] . **SMOKERS** 264 [446] . **UFO** 242 [447]

# CUBY

Design

David Karásek, Viktor Šašinka

Kubická struktura přenesená do prostoru pro nejrozmanitější využití v každém typu veřejného prostředí. Odolný a pevný rám je základem pro jeho téměř neomezenou adaptaci do různých prostor. Uzavřená buňka, obklopená dřevem, vás izoluje od okolí. Žaluziová stěna promění jedním tahem skrytost za transparentnost a zeleň se přepíše nejen do okolí, ale i do bočních stěn. Cuby je altán určený pro vaše schůzky, odpočinek, snění, studování či pikniky na čerstvém vzduchu. Má několik doplňkových prvků, jako je LED osvětlení, USB nabíjení nebo integrovaný fotovoltaický systém. Může stát samostatně i propojená do více sestav, nebo fungovat v doplnění s paravany, pro ještě výraznější oddělení od okolního světa. Různá výška, šířka a materiálové výplně samotných paravanů, umožňují konfiguraci modulárního systému přímo na míru vašim představám. Kotvit můžete celé sestavy jak pod dlažbu, tak na povrch terénu. Cuby je ve všech ohledech silná odpověď na poptávku po větší intimitě ve sdíleném prostředí.
































# NUBO

Design

David Karásek, Viktor Šašinka

Moderní přístřešek pro atraktivnější vzhled měst. Oblé detaily dodávají přísné a pravoúhlé konstrukci měkčí výraz, celistvé skleněné výplně zase pohledovou křehkost a eleganci. Hladká šikmá střešní plocha, vetknutá do exaktní linky nosníku, zabezpečí kýžený stín. Svým řešením Nubo splňuje i požadavky pro oblasti s vyššími sněhovými či větrnými zátěžemi. Jeho součástí je integrovaná lavička, kterou můžete barevně sladit s danými prvky nosné konstrukce a vytvořit tak výrazný akcent v jinak jemném celku. Oboustranná verze poskytne přístřeší cestujícím, kteří se vydávají různými směry. Variantně lze Nubo vybavit zelenou střechou, fotovoltaickým systémem či USB porty, určenými k nabíjení vašich zařízení.





KLADNÍ ŠKOLA







Alexanderplatz











ICA MIAMI

# UFO

Design

David Karásek, Michael Tomalik

Unikátní přístřešek do veřejného prostoru, který ladně přistane nad různými druhy městského mobiliáře a stane se tak oblíbenou alternativou ke standardním slunečnickům. Ve srovnání s nimi jeho stabilní ocelová konstrukce a sofistikované řešení plachty eliminují problémy při nepříznivém počasí či riziko vandalismu. Ufo může být nainstalován do parků, kampusů, na promenády i do poloveřejných prostor, bez potřeby každodenní manipulace. Doplněný o zdánlivě levitující kruhovou platformu s podhlavníkem a táčkem, poskytne úkryt pro ničím nerušený odpočinek.









# DEPOT

Design

David Karásek, Michael Tomalik

Přístřešek pro auta je zcela novým standardním prvkem v našem portfoliu. Přesné linie s ostrými úhly jsou výsledkem nekompromisních prostorových, technických a konstrukčních nároků. Můžete jej mít v základní variantě pozinkované ocelové konstrukce s trapézovým zastřešením, nebo naopak v plné výbavě s elegantním dřevěným podhledem, lamelovými stěnami a fotovoltaickým systémem pro dobíjení vašeho elektromobilu. Celé řešení je modulární, takže si jej snadno nakonfigurujete dle vašich požadavků a jednoduše z něj vytvoříte lineární řadu zastřešení parkovacích stání třeba před nákupní centrum.















# GEOMERE

Design  
Radek Hegmon

Řada přístřešků s optimalizovaným řešením funkčních prvků. Jednoduchý, avšak účinný a efektní, modulární systém nese sloupy v zadní stěně. To umožňuje vytvářet sestavy i bez bočních stěn, což je praktické řešení v úzkých či omezených prostorech. Integrovaná elegantní lavička s dřevěnými deskami je příjemným detailem, který umocňuje celek. Atraktivitu přístřešku dodává grafické řešení skleněných panelů ve střeše i ve stěnách. Možnost umístění střešních solárních skel či tzv. zelené střechy.







OWYŻCILLA

# AUREO

Design

David Karásek, Radek Hegmon

Řada přístřešků se skleněnou střechou a několika materiálovými možnostmi, jež usnadňují výběr té nejlepší varianty pro každou lokalitu. Minimalistický a velmi variabilní design řady Aureo nabízí maximální komfort i splynutí s okolím, jak se od zastávkových přístřešků očekává. Plochá střecha ze skla kryje konstrukci čistého celku s mnoha zajímavými detaily. Nosný systém v zadní stěně dovoluje použít variantu bez bočních stěn, vhodnou pro úzká místa. Možnost umístění střešních fotovoltaických skel či tzv. zelené střechy.
















# PIN

Design  
David Karásek, Viktor Šašinka

System umožňující sestavit téměř jakýkoliv půdorysný tvar kryté plochy. K základnímu čtvercovému modulu můžete přidávat další ve čtyřech směrech a vytvořit tak sestavu čtvercového, obdélníkového nebo jakéhokoliv nepravidelného tvaru, nejrůznější šířky i délky. Můžete tak reagovat na provozní potřeby a prostorová omezení konkrétního místa. Jeden stavebnicový systém navíc umožňuje řešit v jednom designu zastávkový přístřešek, přístřešek na kola, zastřešení přechodů mezi budovami nebo třeba zastřešení venkovní restaurace, případně jednomodulový informační kiosek. Výrazná čtvercová síť nosníků vytváří elegantní pohled, který je společný i pro kruhovou verzi modulu.
















# AUREO VELO

Design  
David Karásek

Vychází z oblíbené řady zastávkových přístřešků Aureo. Upravené konstrukční řešení umožňuje nabídnout jak nízkou variantu přístřešku s kotvenými stojany na kola, tak zvýšenou verzi vybavenou speciálními dvoupatrovými stojany. To vše při zvětšeném vyložení střechy, které dostatečně kryje zaparkovaná kola před nepřízní počasí.









# EDGE

Design

David Karásek, Radek Hegmon

Kolo už dávno není jenom dopravní prostředek – a design by na to měl reagovat. Tak vznikl elegantní přístřešek na kola nekompromisního dynamického tvaru, kombinujícího robustní nosnou konstrukci a jemné sklo, nesené náročnými nerezovými držáky. Možnost umístění střešních solárních panelů či tzv. zelené střechy.










# PINECONE

Design  
 Jerry Koza, Adam Jirkal

Parkovým altánem, krytým pískovištěm, venkovní učebnou – tím vším může být Pinecone (šiška). Přírodními zákonitostmi inspirovaná samonosná konstrukce tvoří kupoli ze 109 šupin v sedmi řadách nad sebou. Díky vzájemnému natočení šupin jednotlivých vrstev působí altán vzdušně, je v něm příjemné mikroklima a dokonalá akustika. Zároveň však poskytuje útočiště před sluncem, větrem a deštěm. Po obvodu altánu je umístěna kruhová lavice a jako volitelné příslušenství lze osadit vrcholový kupolový světlík a také ambientní LED osvětlení.









# SMOKERS AUREO, EDGE

Design

David Karásek, Radek Hegmon

Řada přístřešků pro kuřáky reaguje na zakazování kouření v budovách. Úpravou našich modelových řad Aureo a Edge vznikl set účelných elegantních přístřešků, které poskytují dostatečnou ochranu a komfort pro kouření mimo budovu. Přístřešky jsou standardně vybaveny odkládací policí a čelní prosklenou stěnou a mohou být doplněny popelníkem.







# SEZENÍ STOLY

**BISTROT** 268 (130) . **BLOCQ** 269 (108) . **BOHÉM** 273 (48) . **CONICS** 274 (20) . **CONSTRUQTA** 276 (54) . **EBLOCQ** 276 (112) . **EMAU** 277 (100) . **EMAU SOLO** 278 (104)  
**INTERVERA** 280 (98) . **LAGO** 282 (28) . **LANDSCAPE COMPACT** 284 (64) . **LIMPIDO** 288 (120) . **MANTA** 289 (38) . **MIELA** 290 (70) . **MORSE** 292 (14) . **ORBIT** 298 (30)  
**PIXEL** 300 (50) . **PLATFORM** 306 (24) . **PORT** 314 (78) . **PORTIQOA** 316 (74) . **PREVA URBANA** 318 (82) . **RADIUM** 320 (114) . **RAUTSTER** 324 (44)  
**REFORMA** 328 (34) . **RIVAGE** 332 (58) . **SATELLITE** 334 (56) . **SINUS** 334 (122) . **STACK** 335 (40) . **TABLY** 336 (132) . **URBAN ISLANDS** 338 (62) . **VERA** 340 (86)  
**VERA SOLO** 346 (92) . **WOODY** 354 (124)






Bistrot



Blocq



Bohém



Conics



Construqta



Ebloq



Emau



Emau Solo




Intervera



Lago



Landscape Compact



Limpido



Manta



Miela



Morse




Orbit



Pixel




Platform



Port



Portiqoa



Preva Urbana



Radium



Rautster



Reforma



Rivage



Satellite




Sinus



Stack



Tably



Urban Islands



Vera



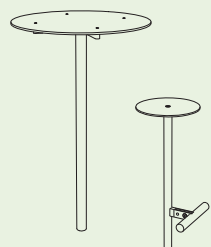
Vera Solo



Woody

# BISTROT

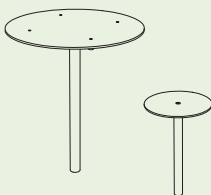
Ocelová zinkovaná konstrukce opatřená práškovým vypalovacím lakem, sedák a stolová deska z HPL. Kotvení pod dlažbu.



## LBS185/955

### Venkovní zvýšený stůl a stoličky


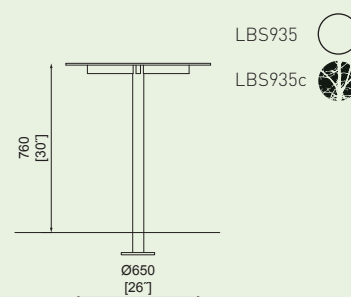
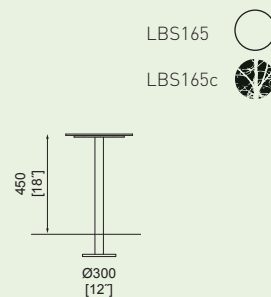
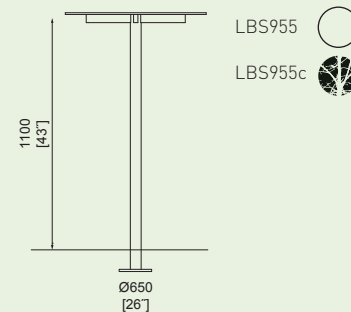
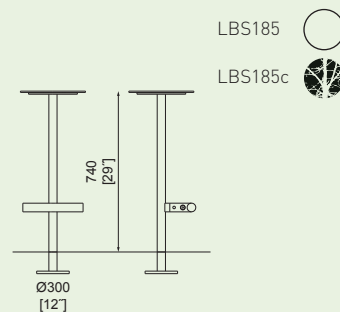
ocelová konstrukce, deska a sedák z HPL,  
nerezové prvky  
- možnost individuálního dekoru HPL



## LBS165/935

### Venkovní stůl a stoličky

ocelová konstrukce, deska a sedák z HPL  
- možnost individuálního dekoru HPL





# BLOCQ


Ocelová zinkovaná konstrukce opatřená práškovým vypalovacím lakem. Dřevěné desky a lamely. Kotvení na dlažbu, variantně vybrané typy bez kotvení.



Ebloq → 276



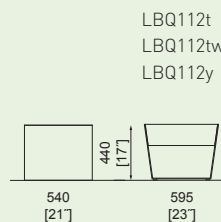
Bikebloq → 390



## LBQ110/111/112/210


### Stolička / Parková lavička

ocelová konstrukce, sedák z masivních desek a lamel




LBQ112t  
LBQ112twj  
LBQ112y

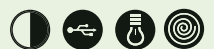
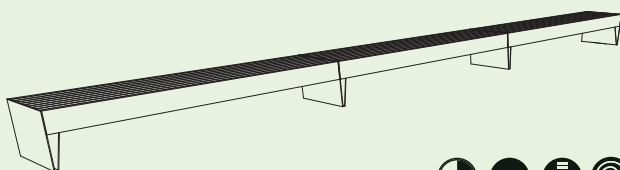

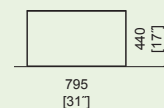
LBQ111t  
LBQ111twj  
LBQ111y



LBQ110t  
LBQ110twj  
LBQ110y



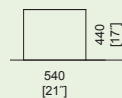
LBQ210t  
LBQ210twj  
LBQ210y



## LBQ120/121/122

### Prodloužená lavička

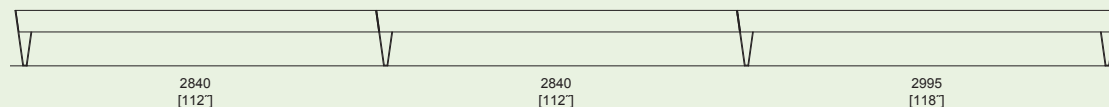
ocelová konstrukce sedák z masivních desek a lamel

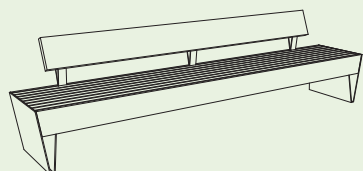


LBQ120t  
LBQ120twj  
LBQ120y

LBQ121t  
LBQ121twj  
LBQ121y

LBQ122t  
LBQ122twj  
LBQ122y


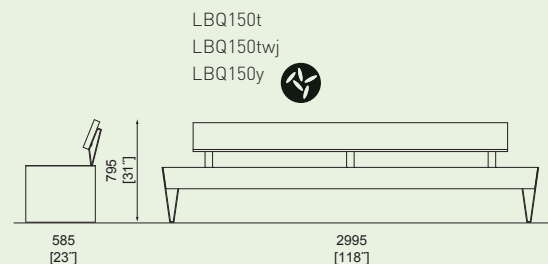




## LBQ150

### Parková lavička s opěradlem

ocelová konstrukce,  
sedák i opěradlo z masivních desek a lamel

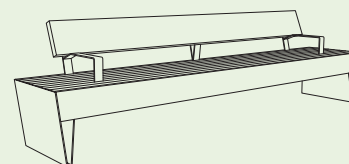


## LBQ150-10/150-30/155-10/155/156

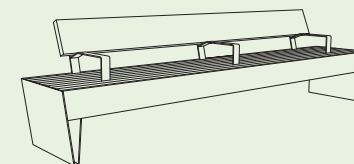
### Parková lavička s opěradlem / područkami

ocelová konstrukce, sedák i opěradlo z masivních  
desek a lamel, ocelové nohy, integrovaný ocelový  
stolek / ocelové područky

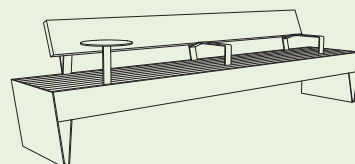
LBQ155t  
LBQ155twj  
LBQ155y



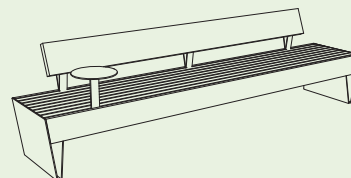
LBQ156t  
LBQ156twj  
LBQ156y



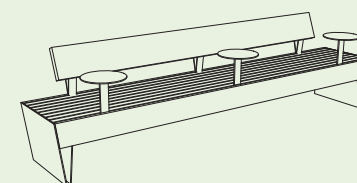
LBQ155-10t  
LBQ155-10twj  
LBQ155-10y



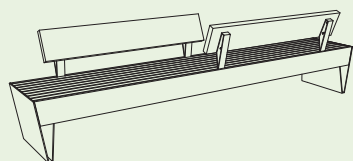
LBQ150-10t  
LBQ150-10twj  
LBQ150-10y



LBQ150-30t  
LBQ150-30twj  
LBQ150-30y



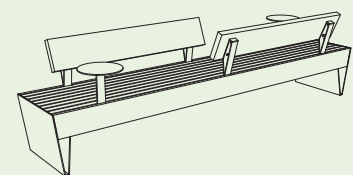
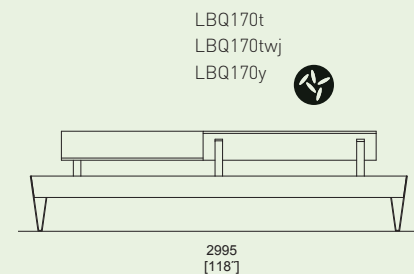
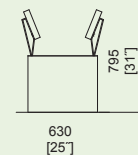




## LBQ170

### Parková lavička s opěradlem

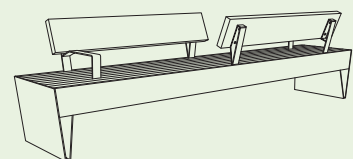
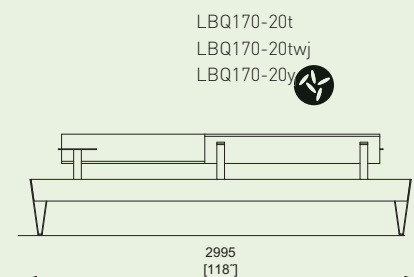
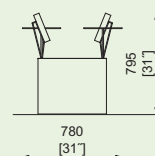
ocelová konstrukce, sedák i opěradlo z masivních desek a lamel



## LBQ170-20

### Parková lavička s opěradlem


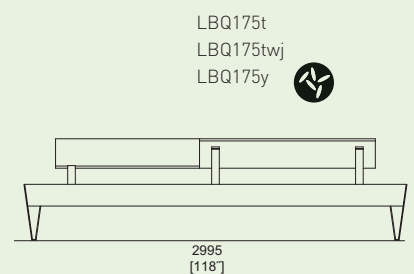
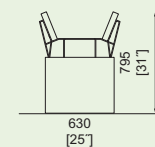
ocelová konstrukce, sedák i opěradlo z masivních desek a lamel, integrované ocelové stolky



## LBQ175

### Parková lavička s područkami

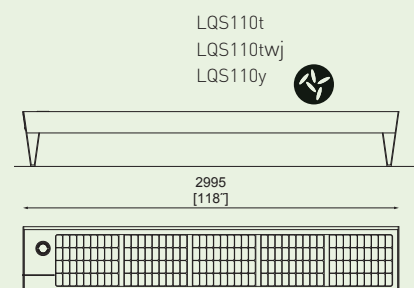
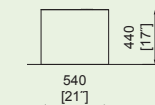
ocelová konstrukce, sedák i opěradlo z masivních desek a lamel, ocelové područky



## LQS110

### Solární parková lavička

sedák z bezpečnostního skla a dřevěných desek, ocelové nohy



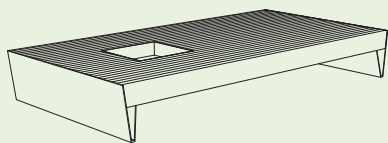


# BLOCC

## LBQ500

### Lavička kolem stromu

ocelová konstrukce, sedák z masivních desek a lamel



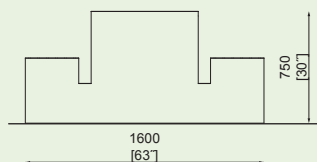
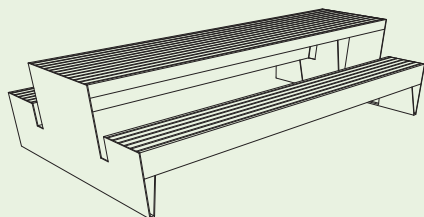
LBQ500t  
LBQ500twj  
LBQ500y




## LBQ960/962

### Piknik sestava

ocelová konstrukce, masivní desky a lamely



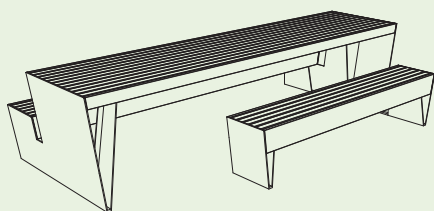
LBQ962t  
LBQ962twj  
LBQ962y




## LBQ965

### Piknik sestava

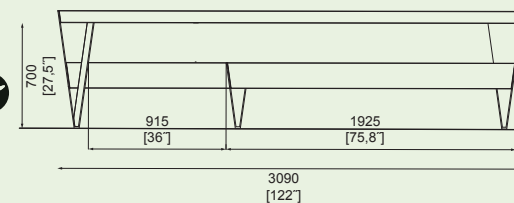
ocelová konstrukce, masivní desky a lamely  
verze přizpůsobena osobám pohybujícím se na vozíku



LBQ960t  
LBQ960twj  
LBQ960y



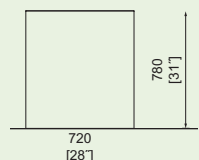
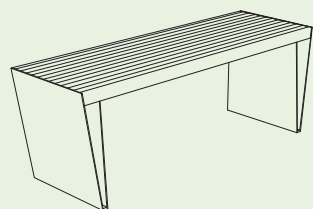
LBQ965t  
LBQ965twj  
LBQ965y




## LBQ970/972

### Obdélníkový stůl


ocelová konstrukce,  
masivní desky a lamely



LBQ972t  
LBQ972twj  
LBQ972y




LBQ970t  
LBQ970twj  
LBQ970y





# BOHÉM

Ocelová zinkovaná konstrukce opatřená práškovým vypalovacím lakem, u židlí je sedák i opěradlo z hliníkového plechu, stejně jako horní deska u stolů, případně z překližky pro použití v interiéru.

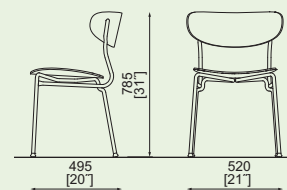


## BOH152/252

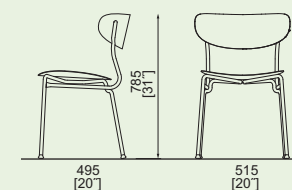
### Venkovní židle

ocelová konstrukce, sedák i opěradlo z hliníku, variantně z překližky pro interiérové použití, celonerezová varianta

BOH152



BOH252  
BOH252N

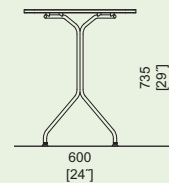


## BOH906/926

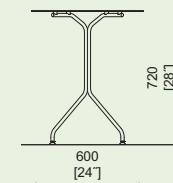
### Venkovní stůl

ocelová konstrukce, deska z hliníku, variantně z překližky pro interiérové použití, celonerezová varianta

BOH906



BOH926  
BOH926N

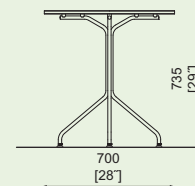


## BOH905/925

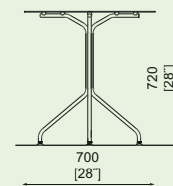
### Venkovní stůl

ocelová konstrukce, deska z hliníku, variantně z překližky pro interiérové použití, celonerezová varianta

BOH905




BOH925  
BOH925N



# CONICS

Ocelová zinkovaná konstrukce opatřená práškovým vypalovacím lakem v kombinaci s dřevěnými lamelami nebo deskou z HPL. Podstava z betonu. Kotvení na dlažbu, variantně bez kotvení.



## CON111/112/412

### Parková lavička

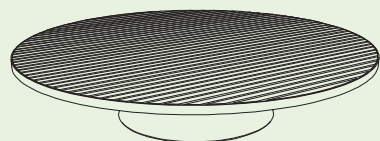
ocelová konstrukce, nohy z betonu, sedák z dřevěných lamel / sedák z HPL – možnost individuálního dekoru HPL



## CON310/311

### Sedací segment

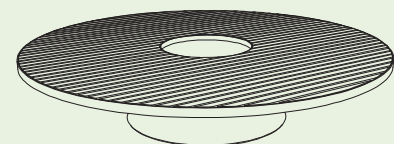
ocelová konstrukce, noha z betonu, sedák z dřevěných lamel / sedák z HPL



## CON315/316

### Sedací segment s otvorem pro květiny

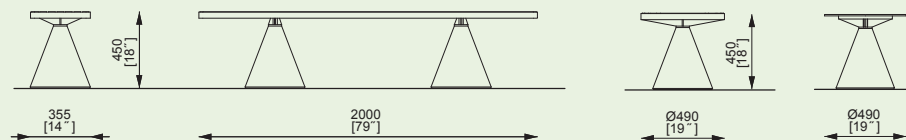
ocelová konstrukce, podstava z betonu, sedák z dřevěných lamel



CON111r  
CON111t  
CON111twj

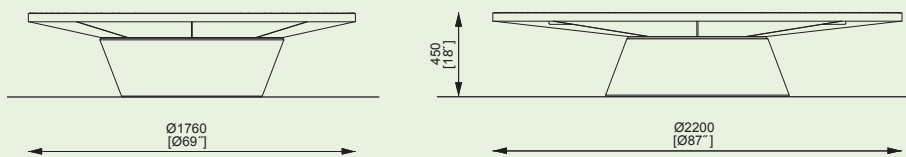
CON112r  
CON112t  
CON112twj

CON412  
CON412c



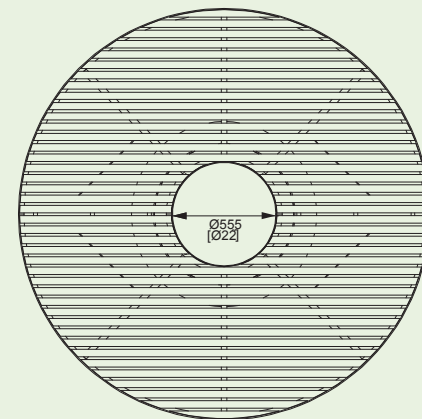
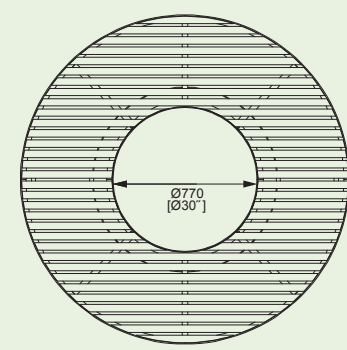
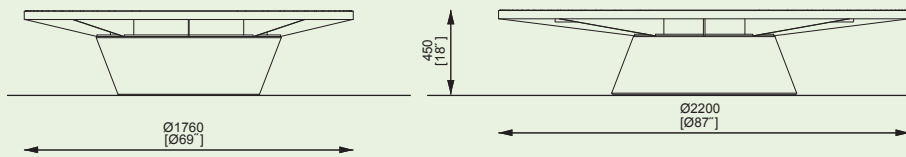
CON310r  
CON310t  
CON310twj

CON311r  
CON311t  
CON311twj




CON315r  
CON315t  
CON315twj

CON316r  
CON316t  
CON316twj



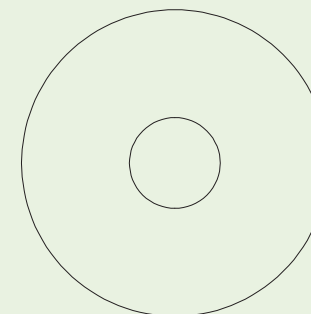
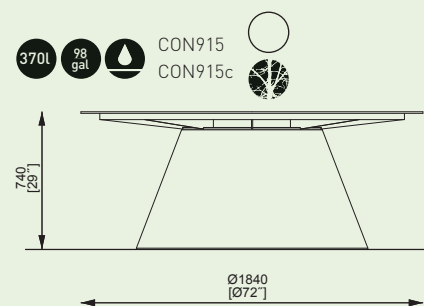
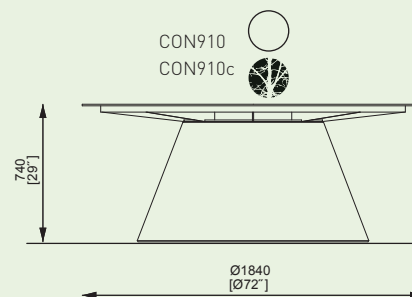
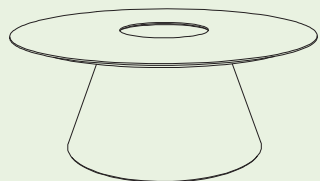




## CON910/915

### Kruhový stůl / s otvorem pro květiny


ocelová konstrukce, podstava z betonu, deska z HPL  
- možnost individuálního dekoru HPL



## CON701/702

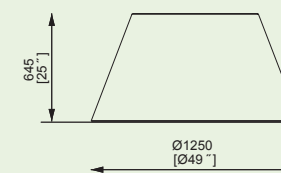
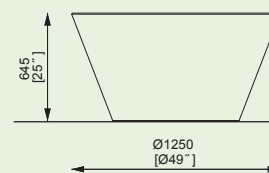
### Nádoba na rostliny

betonová nádoba, textilní vak



CON701

CON702

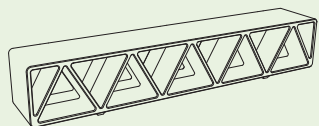


# CONSTRUQTA

Konstrukce odlévaná z HPC betonu v bílé nebo tmavě šedé barvě. Samostojná bez nutnosti kotvení.



Better → 362



## LCQ110

LCQ110

Parková lavička z HPC betonu



## EBLOCQ

Ocelová zinkovaná konstrukce s řadou hliníkových prvků a sedákem z dřevěných lamel. Šest uzamykatelných boxů skrývá 230V zásuvku na dobíjení akumulátorů elektrokol a USB zásuvku pro dobíjení telefonů nebo tabletů. Každý box je pro usnadnění manipulace osvětlený a dostatečně velký pro uschování standardní cyklistické přilby. Lavička je dále vybavena venkovní USB zásuvkou pro dobíjení telefonu mimo uzamykatelný box.



Blocq → 269

Bikeblocq → 390

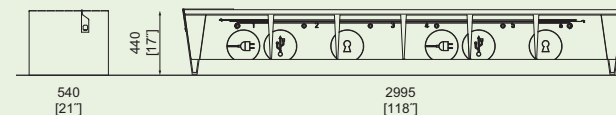
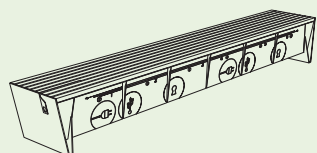


## EBQ110-01

EBQ110-01r  
EBQ110-01t  
EBQ110-01twj

Parková lavička s uzamykatelnými úložnými boxy

kombinovaná konstrukce ocel-hliník, dřevěné lamely, boxy / zamykání cylindrickým zámekem

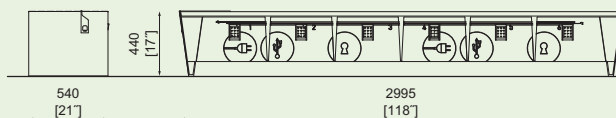
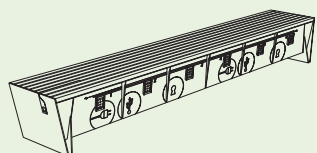


## EBQ110-02

EBQ110-02r  
EBQ110-02t  
EBQ110-02twj


Parková lavička s uzamykatelnými úložnými boxy

kombinovaná konstrukce ocel-hliník, dřevěné lamely, boxy / zamykání kódovým zámekem





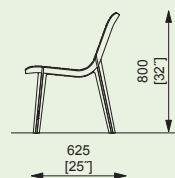
Bočnice z recyklované a plně recyklovatelné hliníkové slitiny, sedák a opěradlo z dřevěných lamel, ocelových nebo nerezových kulatin. Područka z pozinkované oceli opatřená práškovým vypalovacím lakem nebo z nerez. Kotvení na dlažbu, variantně bez kotvení.



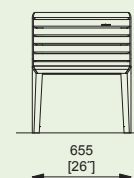
## EM151/152

### Parková lavička s opěradlem



konstrukce z hliníkové slitiny, sedák i opěradlo z dřevěných lamel



EM152r  
EM152t  
EM152twj



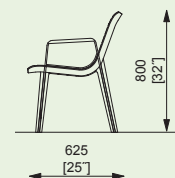
EM151r  
EM151t  
EM151twj




## EM156/157

### Parková lavička s opěradlem a područkami

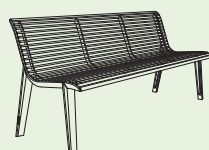

konstrukce z hliníkové slitiny, sedák i opěradlo z dřevěných lamel



EM157r  
EM157t  
EM157twj



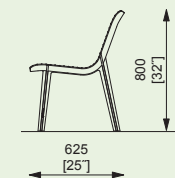
EM156r  
EM156t  
EM156twj



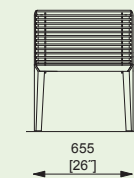
## EM251/252

### Parková lavička s opěradlem

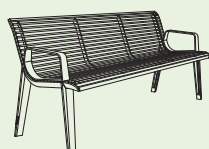
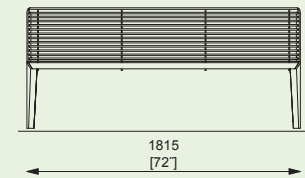
konstrukce z hliníkové slitiny, sedák i opěradlo z ocelových nebo nerezových kulatin



EM252  
EM252n



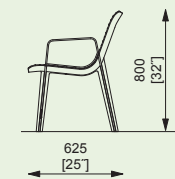
EM251  
EM251n



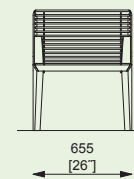
## EM256/257

### Parková lavička s opěradlem a područkami

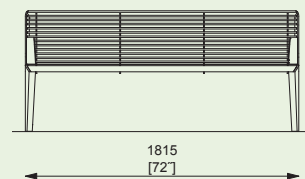
konstrukce z hliníkové slitiny, sedák i opěradlo z ocelových nebo nerezových kulatin



EM257  
EM257n



EM256  
EM256n



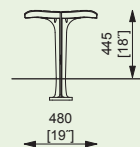
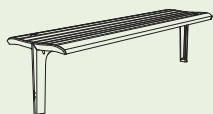
# EMAU SOLO

Bočnice z recyklované a plně recyklovatelné hliníkové slitiny, sedák a opěradlo z dřevěných lamel, ocelových nebo nerezových kulatin. Područka z pozinkované oceli opatřené práškovým vypalovacím lakem nebo z nerezí. Kotvení pod dlažbu.


## EMS111

### Parková lavička na centrální noze

konstrukce z hliníkové slitiny, sedák z dřevěných lamel



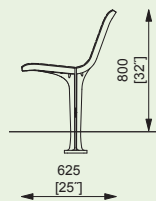

EMS111r  
EMS111t  
EMS111twj



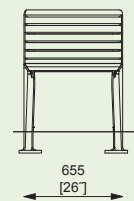
## EMS151 / 152

### Parková lavička na centrální noze s opěradlem


konstrukce z hliníkové slitiny, sedák i opěradlo z dřevěných lamel



EMS152r  
EMS152t  
EMS152twj



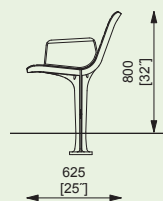

EMS151r  
EMS151t  
EMS151twj




## EMS156 / 157

### Parková lavička na centrální noze s opěradlem a područkami


konstrukce z hliníkové slitiny, sedák i opěradlo z dřevěných lamel



EMS157r  
EMS157t  
EMS157twj



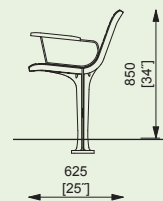

EMS156r  
EMS156t  
EMS156twj




## EMS356 / 357

### Parková lavička na centrální noze s opěradlem a područkami, ergonomie uzpůsobena seniorům


konstrukce z hliníkové slitiny, sedák i opěradlo z dřevěných lamel




EMS357r  
EMS357t  
EMS357twj



EMS356r  
EMS356t  
EMS356twj



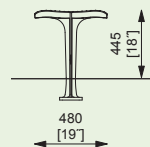





## EMS211

### Parková lavička na centrální noze

konstrukce z hliníkové slitiny, sedák z ocelových nebo nerezových kulatin



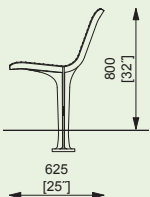
EMS211  
EMS211n



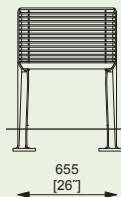
## EMS251 / 252

### Parková lavička na centrální noze s opěradlem

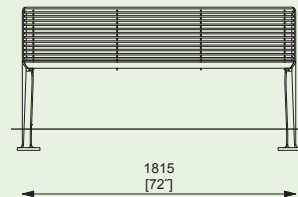
konstrukce z hliníkové slitiny, sedák i opěradlo z ocelových nebo nerezových kulatin



EMS252  
EMS252n



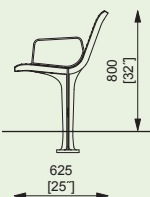
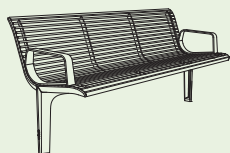
EMS251  
EMS251n




## EMS256 / 257

### Parková lavička na centrální noze s opěradlem a područkami


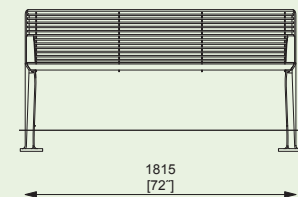
konstrukce z hliníkové slitiny, sedák i opěradlo z ocelových nebo nerezových kulatin



EMS257  
EMS257n



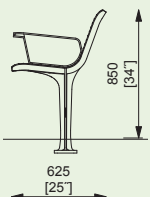
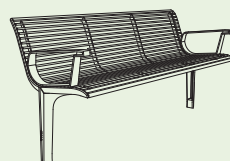
EMS256  
EMS256n




## EMS456 / 457

### Parková lavička na centrální noze s opěradlem a područkami, ergonomie uzpůsobena seniorům

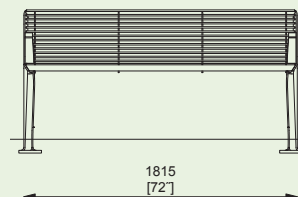
konstrukce z hliníkové slitiny, sedák i opěradlo z ocelových nebo nerezových kulatin



EMS457  
EMS457n



EMS456  
EMS456n



# INTERVERA

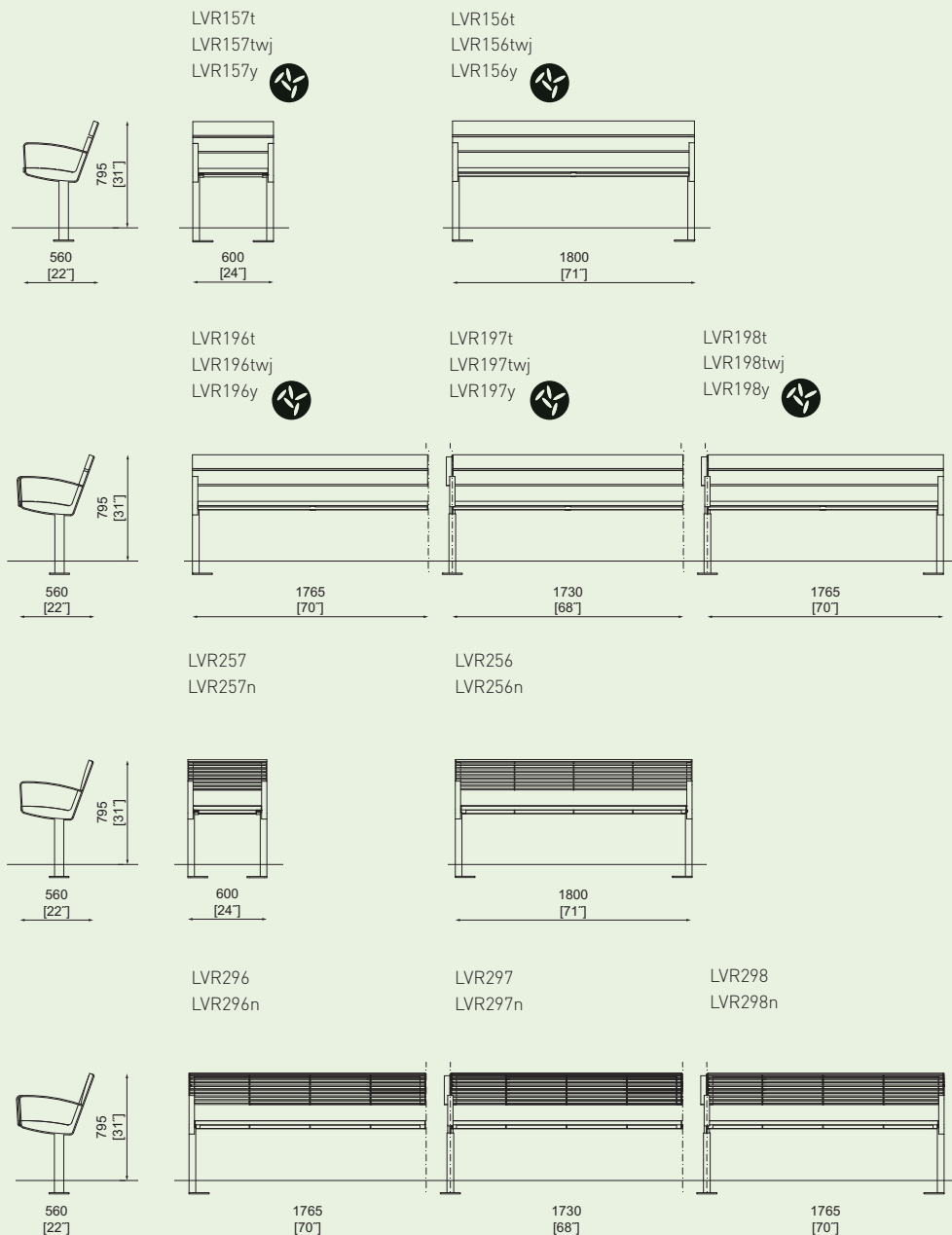
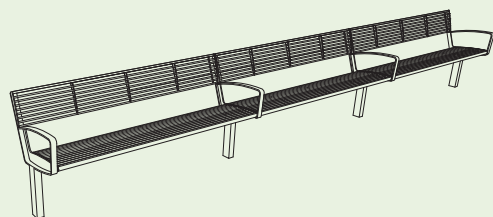
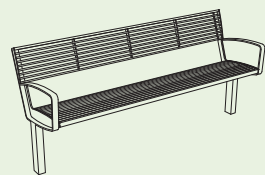
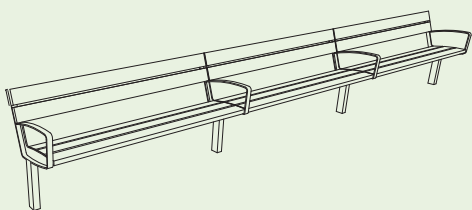
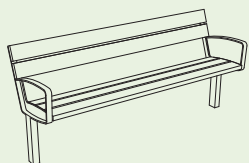
Ocelová zinkovaná konstrukce opatřená práškovým vypalovacím lakem, desky z masivního dřeva nebo rošty z ocelových pozinkovaných nebo nerezových kulatin. Kotvení pod dlažbu.



## LVR156 / 157 / 196 / 197 / 198

**Parková lavička na centrální noze s opěradlem a područkami / Stavebnice prodloužené parkové lavičky na centrální noze s opěradlem a područkami**

ocelová konstrukce, sedák i opěradlo z dřevěných desek



## LVR256 / 257 / 296 / 297 / 298

**Parková lavička na centrální noze s opěradlem a područkami / Stavebnice prodloužené parkové lavičky na centrální noze s opěradlem a područkami**

ocelová konstrukce, sedák i opěradlo z ocelových nebo nerezových kulatin

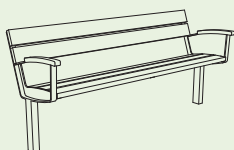




### LVR356 / 357

**Parková lavička na centrální noze s opěradlem a područkami, ergonomie uzpůsobena seniorům**

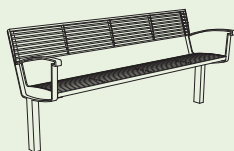
ocelová konstrukce, sedák i opěradlo z dřevěných desek



### LVR456 / 457

**Parková lavička na centrální noze s opěradlem a područkami, ergonomie uzpůsobena seniorům**

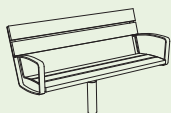
ocelová konstrukce, sedák i opěradlo z ocelových / nerezových kulatin



### LVR-S157 / S158 / LVR-R157 / R-158

**Otočná parková lavička s opěradlem a područkami**

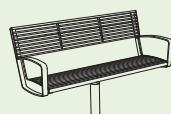
ocelová konstrukce, sedák i opěradlo z dřevěných desek, otočný mechanismus



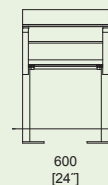
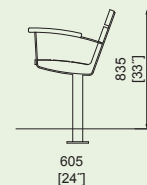
### LVR-S257 / S258 / LVR-R257 / R-258

**Otočná parková lavička s opěradlem a područkami**


ocelová konstrukce, sedák i opěradlo z ocelových nebo nerezových kulatin, otočný mechanismus



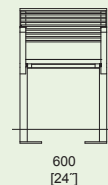
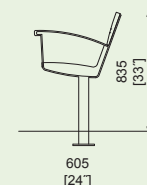
LVR357t  
LVR357twj



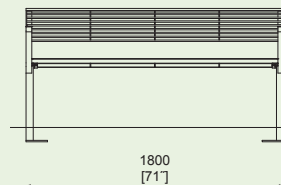
LVR356t  
LVR356twj  
LVR356y



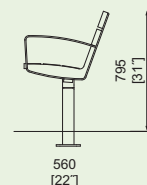
LVR457  
LVR457n



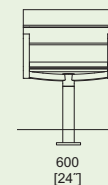
LVR456  
LVR456n



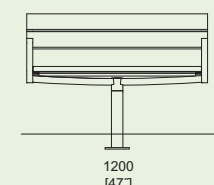
LVR-S157t  
LVR-S157twj  
LVR-S157y



LVR-R157t  
LVR-R157twj  
LVR-R157y

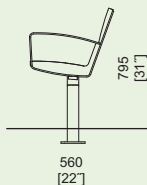


LVR-S158t  
LVR-S158twj  
LVR-S158y

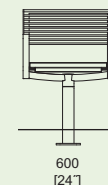


LVR-R158t  
LVR-R158twj  
LVR-R158y

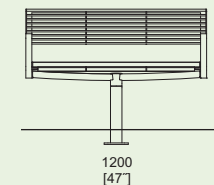
LVR-S257  
LVR-S257n



LVR-R257  
LVR-R257n



LVR-S258  
LVR-S258n



LVR-R258  
LVR-R258n

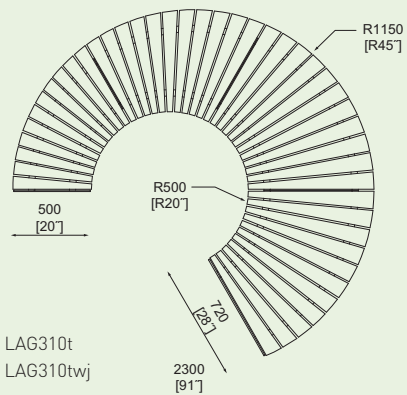
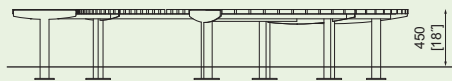
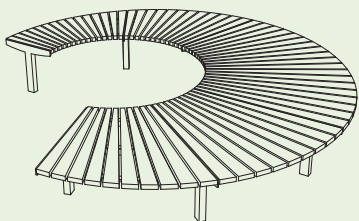
Ocelová zinkovaná konstrukce opatřená práškovým vypalovacím lakem. Sedák z dřevěných desek, opěradla z dřevěných lamel. Možnost přidání područek. Kotvení pod dlažbu.



## LAG310/311/313

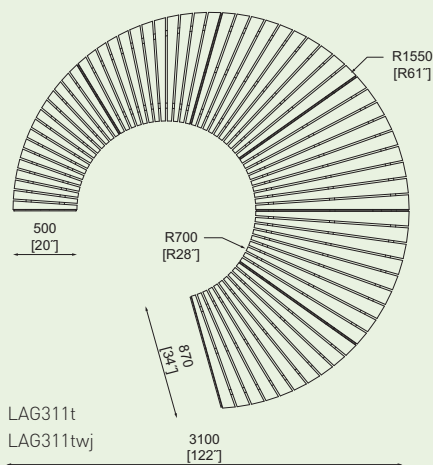
### Kruhová parková lavička

ocelová konstrukce, sedák z dřevěných desek



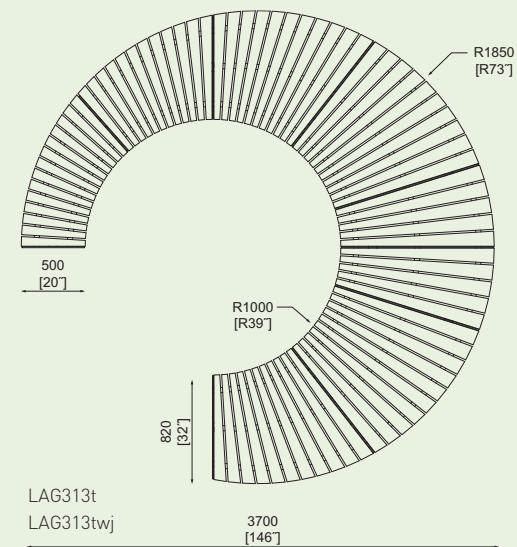
LAG310t  
LAG310twj

LAG315t  
LAG315twj



LAG311t  
LAG311twj

LAG316t  
LAG316twj



LAG313t  
LAG313twj

LAG318t  
LAG318twj



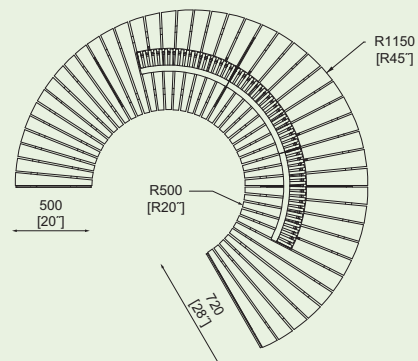
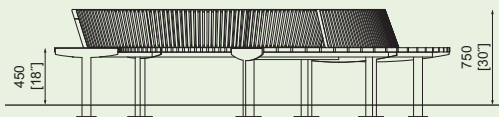
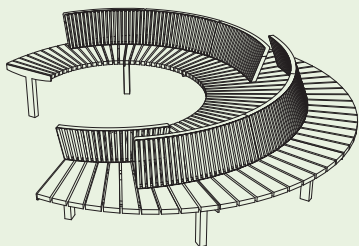




## LAG350/351/353

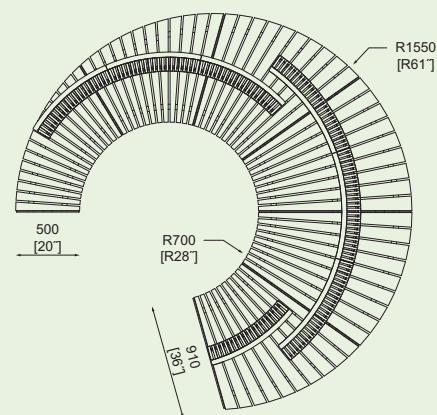
### Kruhová parková lavička s opěradly

ocelová konstrukce, sedák z dřevěných desek,  
opěradla z dřevěných lamel



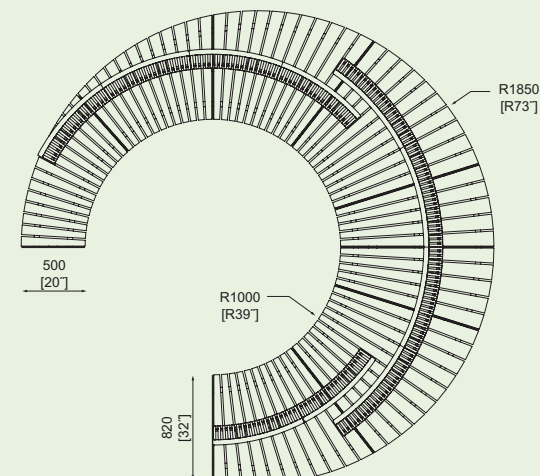
LAG350t  
LAG350twj 2300 [91]

LAG355t  
LAG355twj



LAG351t  
LAG351twj 3100 [122]

LAG356t  
LAG356twj



LAG353t  
LAG353twj 3700 [146]

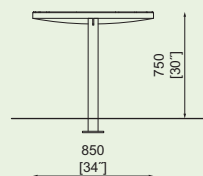

LAG358t  
LAG358twj



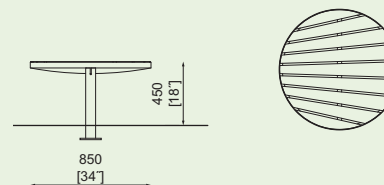
## LAG910/112

### Venkovní kruhový stůl / Taburet

ocelová konstrukce, dřevěné desky



LAG910t  
LAG910twj



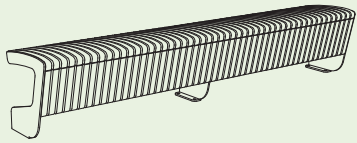
LAG112t  
LAG112twj

# LANDSCAPE COMPACT

Ocelová zinkovaná konstrukce opatřená práškovým vypalovacím lakem. Sedák i opěradlo z dřevěných lamel. Možnost přidání područek. Modulární systém. Kotvení na dlažbu.



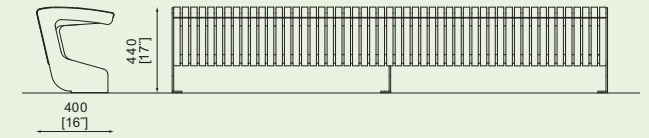
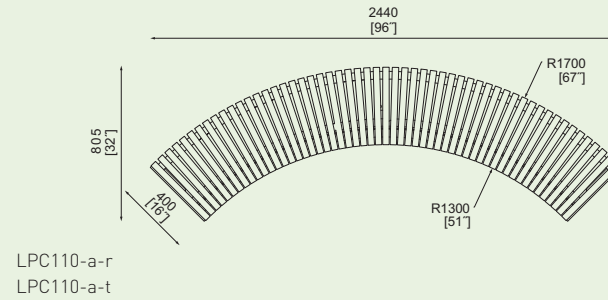




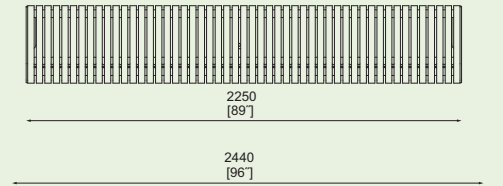
## LPC110

### Parková lavička bez opěradla

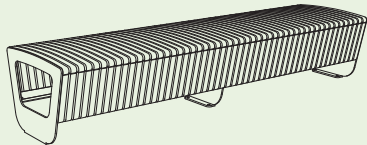
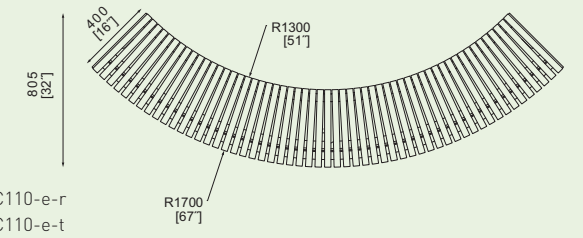
ocelová konstrukce, sedák z dřevěných lamel



LPC110r  
LPC110t



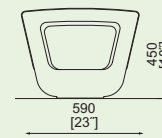
LPC110-e-r  
LPC110-e-t



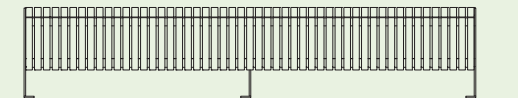
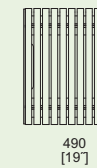
## LPC120/122

### Parková lavička bez opěradla

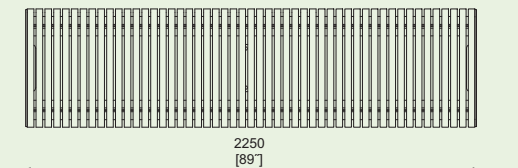
ocelová konstrukce, sedák z dřevěných lamel



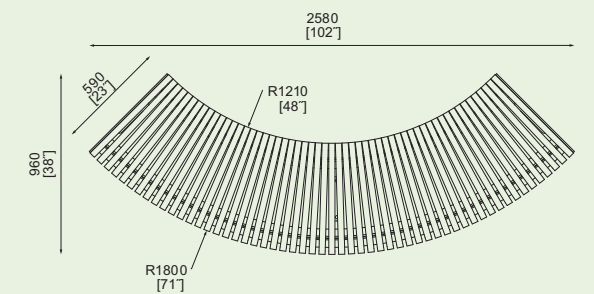
LPC122r  
LPC122t



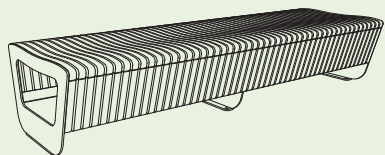
LPC120r  
LPC120t



LPC120-ae-r  
LPC120-ae-t



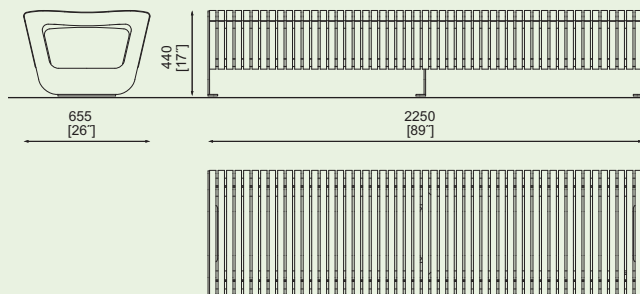
# LANDSCAPE COMPACT



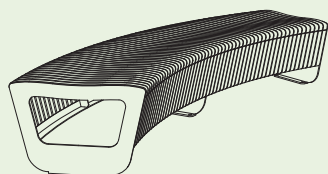
## LPC130

### Parková lavička bez opěradla

ocelová konstrukce, sedák z dřevěných lamel



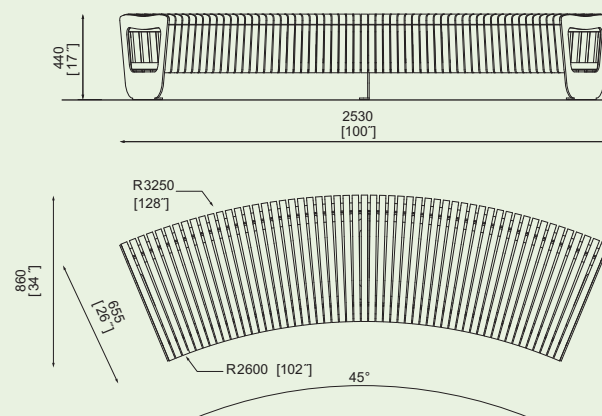
LPC130r  
LPC130t



## LPC130-ae

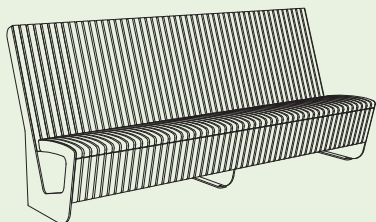
### Oblouková parková lavička bez opěradla

ocelová konstrukce, sedák z dřevěných lamel



LPC130-ae-r  
LPC130-ae-t

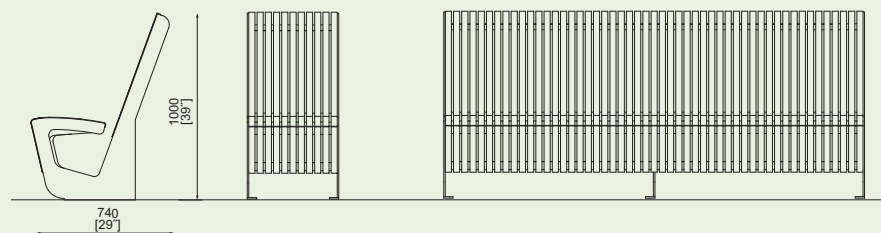




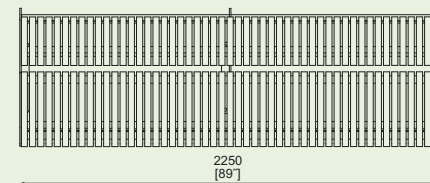
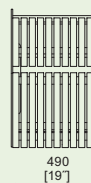
## LPC150/152

### Parková lavička s opěradlem

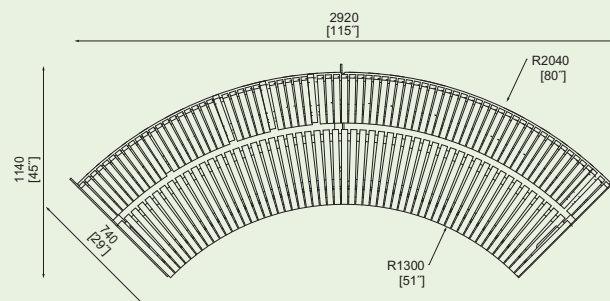
ocelová konstrukce, sedák i opěradlo z dřevěných lamel



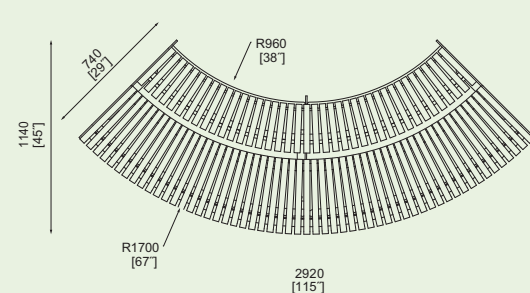
LPC152r  
LPC152t



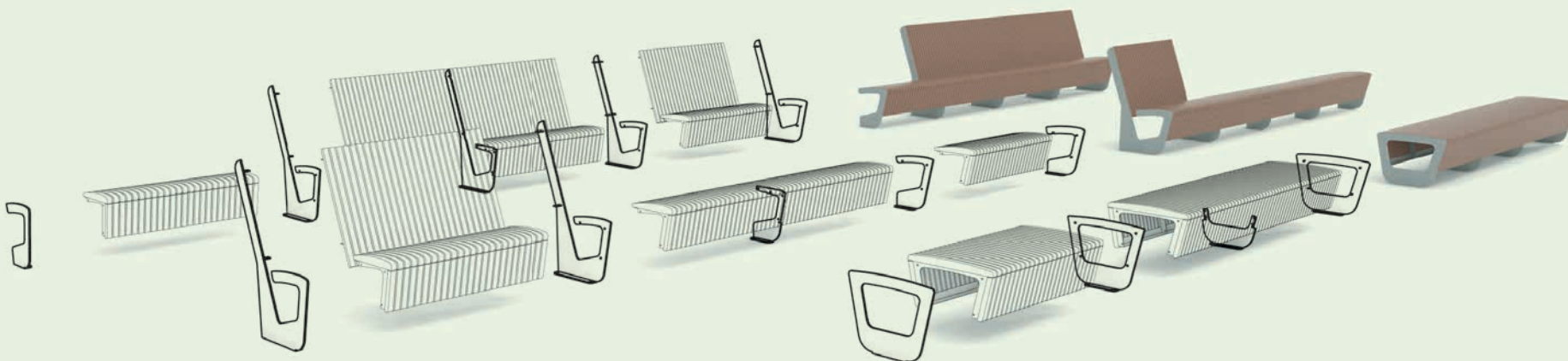
LPC150r  
LPC150t



LPC150-a-r  
LPC150-a-t




LPC150-e-r  
LPC150-e-t



# LIMPIDO

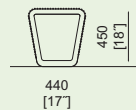
Zinkovaný svařenec z ocelových prutů opatřený práškovým vypalovacím lakem. Kotveno pevně do podkladu.



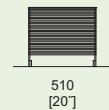
## LLP205 / 226

### Parková lavička


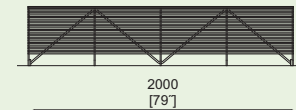
ocelová konstrukce, sedák z ocelových prutů



LLP205



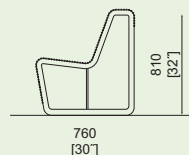
LLP226



## LLP235 / 256

### Parková lavička s opěradlem


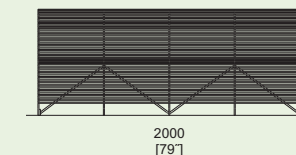
ocelová konstrukce,  
sedák i opěradlo z ocelových prutů



LLP235




LLP256





# MANTA

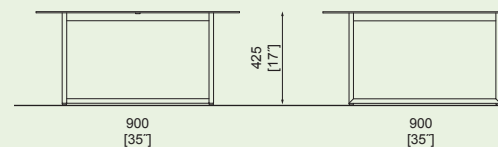
Ocelová zinkovaná konstrukce opatřená práškovým vypalovacím lakem. Deska z hliníkového plechu, pro interiér varianta s dubovou překližkou v přírodním vzhledu, mořenou nebo v odstínu RAL. Kotvení na dlažbu, variantně bez kotvení se stavitelnými nožkami.




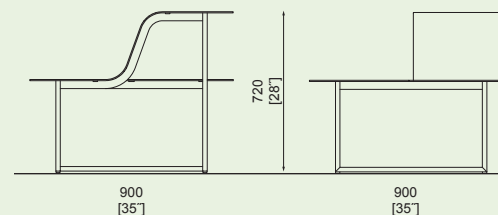
## MNT110 / 150 / 170 / 190 / 210 / 250 / 270 / 290


### Sedací objekt

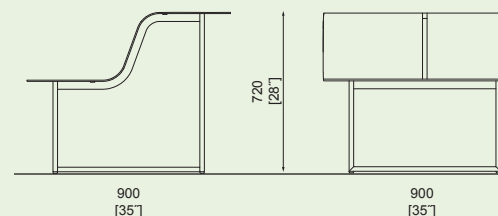
ocelová konstrukce, sedák / opěradlo / područka z hliníkových plátů / nebo z překližky s dubovým dekorem




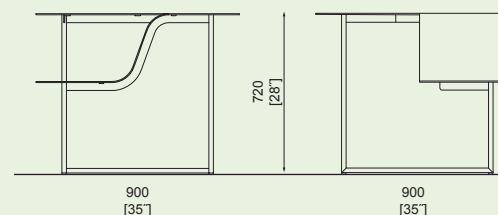
MNT110   
MNT210




MNT170   
MNT270



MNT150   
MNT250



MNT190   
MNT290





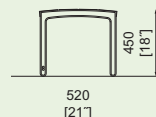
Mielon → 386

Bočnice z recyklované a plně recyklovatelné hliníkové slitiny, sedák i opěradlo tvoří desky nebo lamely z masivního dřeva. Kotvení na dlažbu, variantně bez kotvení.


## LME111

### Parková lavička

konstrukce z hliníkové slitiny, sedák z dřevěných desek



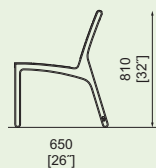

LME111t  
LME111twj  
LME111y



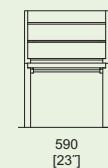
## LME151 / 152

### Parková lavička s opěradlem


konstrukce z hliníkové slitiny, sedák i opěradlo z dřevěných desek



LME152t  
LME152twj  
LME152y



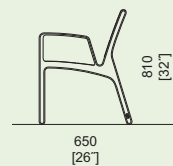

LME151t  
LME151twj  
LME151y



## LME156 / 157

### Parková lavička s opěradlem a područkami

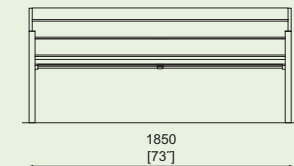
konstrukce z hliníkové slitiny, sedák i opěradlo z dřevěných desek



LME157t  
LME157twj  
LME157y



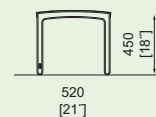
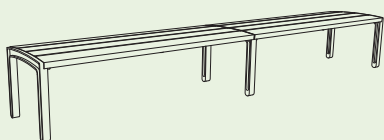
LME156t  
LME156twj  
LME156y



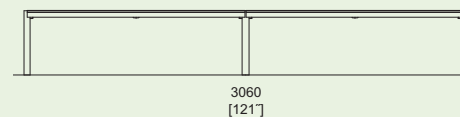
## LME113

### Dvojitá parková lavička

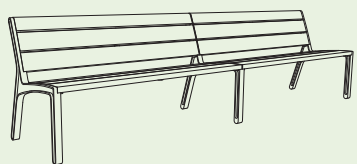
konstrukce z hliníkové slitiny, sedák z dřevěných desek



LME113t  
LME113twj  
LME113y



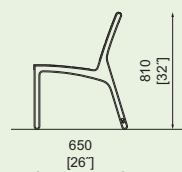




## LME153

### Dvojitá parková lavička s opěradlem

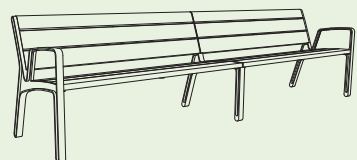
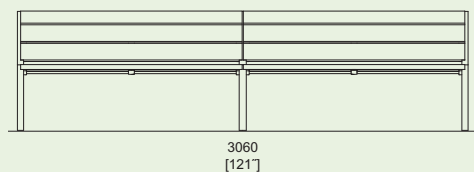
konstrukce z hliníkové slitiny,  
sedák i opěradlo z dřevěných desek



LME153t

LME153twj

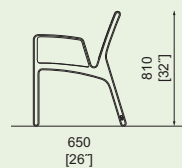
LME153y



## LME158

### Dvojitá parková lavička s opěradlem a područkami

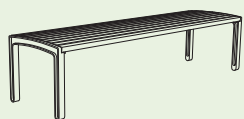
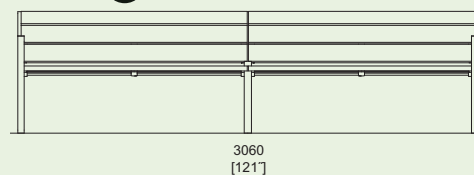
konstrukce z hliníkové slitiny,  
sedák i opěradlo z dřevěných desek



LME158t

LME158twj

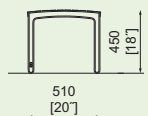
LME158y



## LME711

### Parková lavička



konstrukce z hliníkové slitiny,  
sedák z dřevěných lamel



LME711r

LME711t

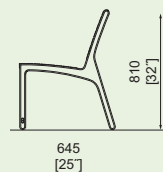
LME711twj



## LME751 / 752

### Parková lavička s opěradlem

konstrukce z hliníkové slitiny,  
sedák i opěradlo z dřevěných lamel



LME752r



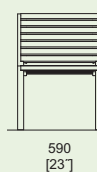
LME752t

LME752twj

LME751r

LME751t

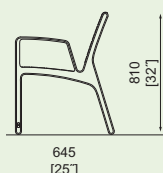
LME751twj



## LME756 / 757

### Parková lavička s opěradlem a područkami

konstrukce z hliníkové slitiny,  
sedák i opěradlo z dřevěných lamel



LME757r

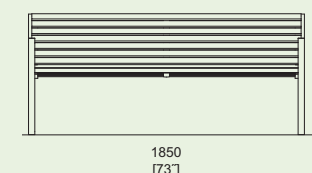
LME757t

LME757twj

LME756r

LME756t

LME756twj



# MORSE

Ocelová zinkovaná konstrukce povrchově opatřena práškovým vypalovacím lakem. Kulaté nebo oválné sedáky z masivního dřeva nebo HPL připevněné na rovný nebo obloukový rám. Dle typu nohy lze zvolit variantu kotvení pod nebo na dlažbu, variantně samostojné varianty se stavitelnými nožkami. Lze doplnit o područky, opěradla, stolky, LED osvětlení či USB nabíjení.







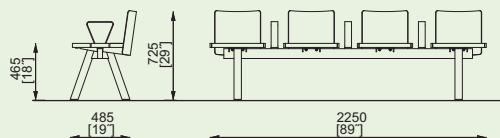
# MORSE



## MRE1151

### Stavebnice přímé lavičky

ocelová konstrukce,  
sedáky z dřevěných desek  
ocelové područky a opěradla



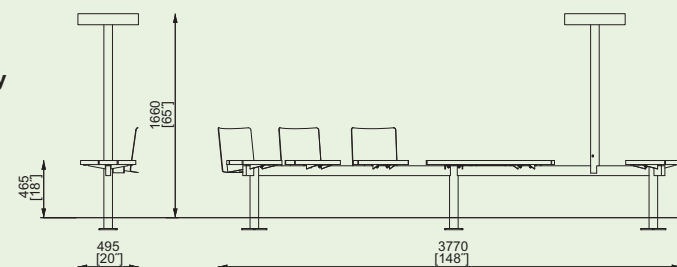
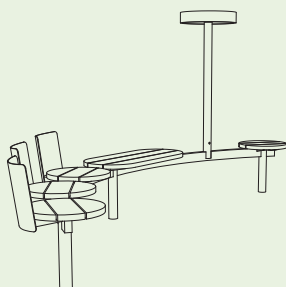
MRE1151t  
MRE1151twj



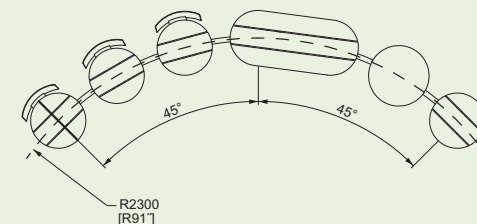
## MRE221-80

### Stavebnice obloukové lavičky

ocelová konstrukce,  
sedáky z dřevěných desek,  
ocelová opěradla, LED osvětlení



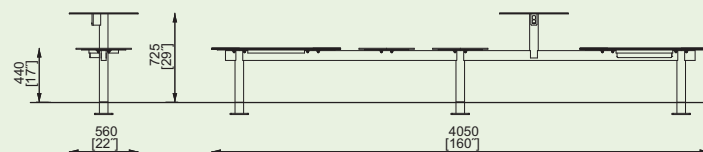

MRE221-80t  
MRE221-80twj



## MRE421-10u

### Stavebnice přímé lavičky

ocelová konstrukce,  
sedáky z HPL, ocelový stůlek /  
s USB napájením  
– možnost aplikace jakéhokoliv  
grafického motivu



MRE421-10  
MRE421-10u

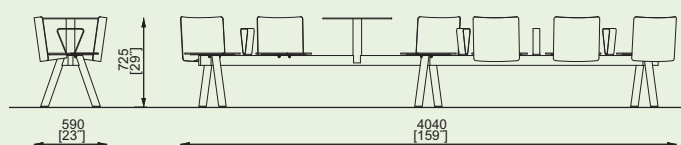
MRE421-10c  
MRE421-10cu




## MRE5221-10

### Stavebnice obloukové lavičky

ocelová konstrukce, sedáky z HPL,  
ocelový stůlek  
– možnost aplikace jakéhokoliv  
grafického motivu



MRE5221-10  
MRE5221-10c







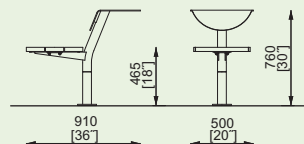
## MRE-S112/S412 / MRE-R112/R412

### Otočná parková stolička

ocelová konstrukce, sedáky z dřevěných desek /  
HPL, otočný mechanismus  
- možnost individuálního dekoru HPL



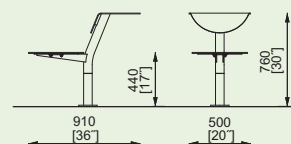
MRE-S112t  
MRE-S112twj



MRE-R412t  
MRE-R412twj



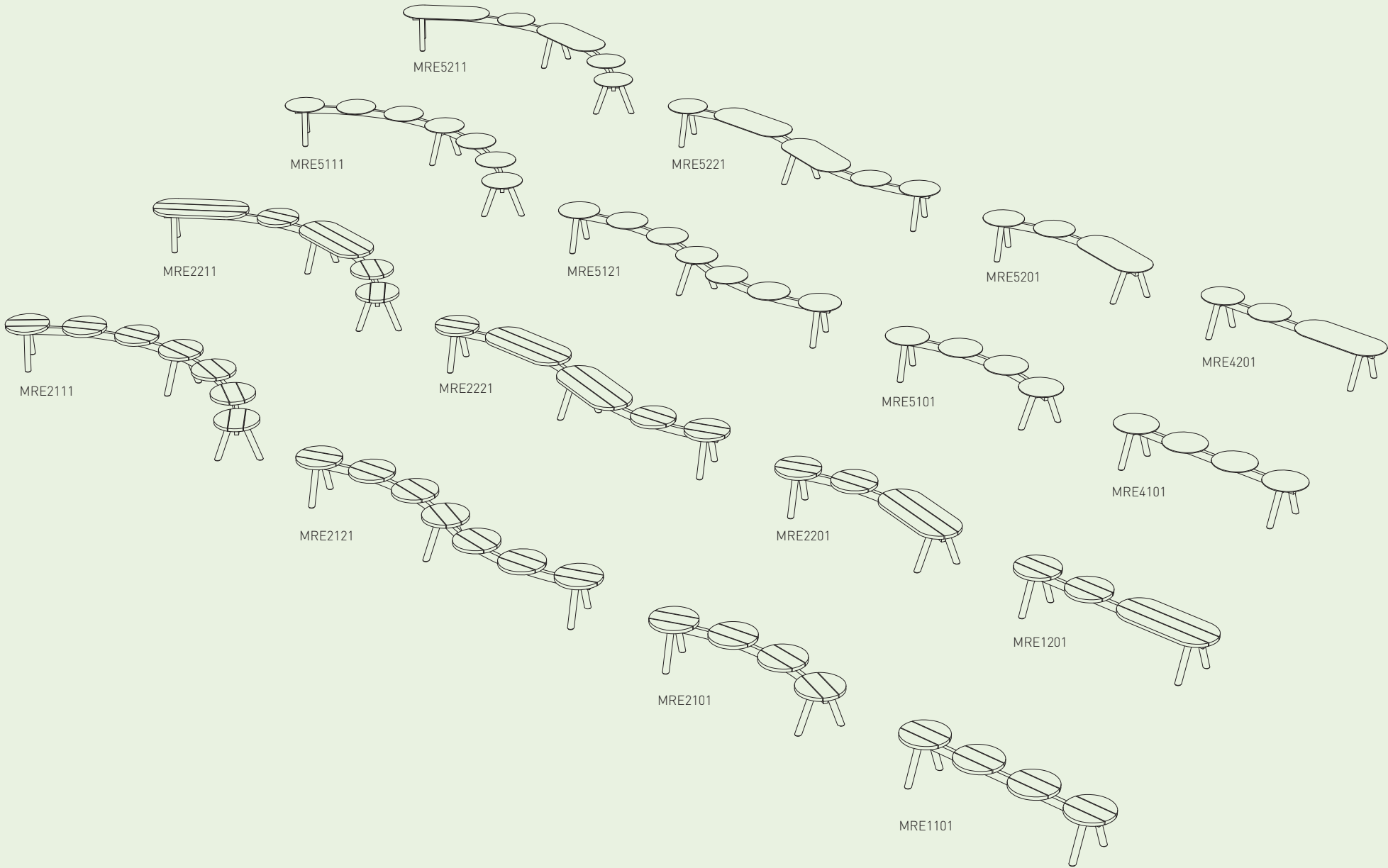
MRE-S112  
MRE-S112c



MRE-R412  
MRE-R412c



# MORSE










# ORBIT

Ocelová zinkovaná konstrukce opatřená práškovým vypalovacím lakem. Sedáky a stolová deska z hliníkového plechu, variantně z HPL. Kotvení na dlažbu nebo bez kotvení se stavitelnými nožkami.



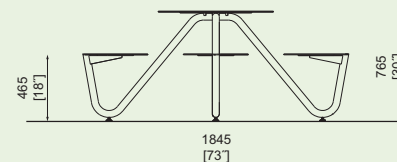




## LOB240/440

### Sedací objekt


ocelová konstrukce,  
sedáky a stolová deska z hliníku / HPL  
- možnost individuálního dekoru HPL



LOB240

LOB440

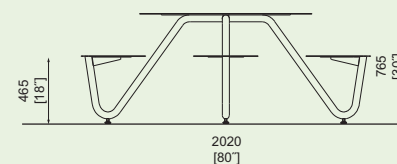
LOB440c



## LOB260/460

### Sedací objekt

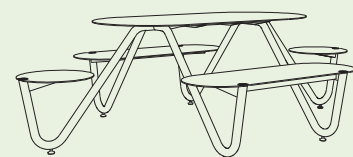
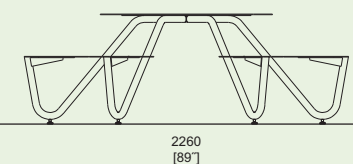
ocelová konstrukce,  
sedáky a stolová deska z hliníku / HPL  
- možnost individuálního dekoru HPL



LOB260

LOB460

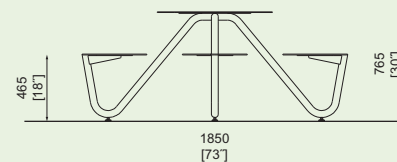
LOB460c



## LOB280/480

### Sedací objekt

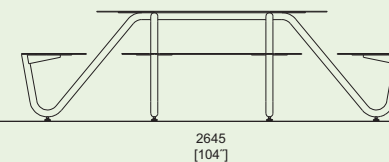
ocelová konstrukce,  
sedáky a stolová deska z hliníku / HPL  
- možnost individuálního dekoru HPL



LOB280

LOB480

LOB480c





# PIXEL

WOODPIX®

Jednoduchá ocelová konstrukce ze zinkované oceli opatřená práškovým vypalovacím lakem. Základní verze má kotvení pod dlažbu, k dispozici je také verze s kotvením na dlažbu a u některých sestav je nabízena i verze bez kotvení pro užití například v interiéru.





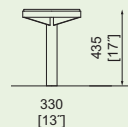




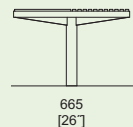
## PIX110/120

### Sedací prvek

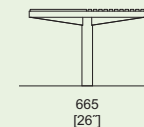
ocelová konstrukce, sedák z dřevěných lamel nebo ocelových roštů



PIX110r  
PIX110t  
PIX110twj



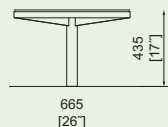
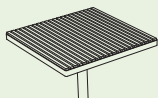
PIX120




## PIX210/220

### Sedací prvek

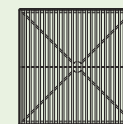
ocelová konstrukce, sedák z dřevěných lamel nebo ocelových roštů



PIX210r  
PIX210t  
PIX210twj



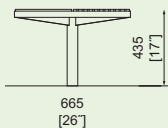
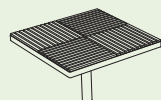
PIX220



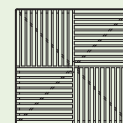
## PIX310/320

### Sedací prvek

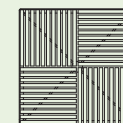
ocelová konstrukce, sedák z dřevěných lamel nebo ocelových roštů



PIX310r  
PIX310t  
PIX310twj



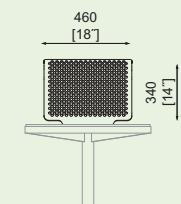
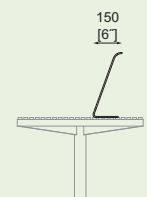
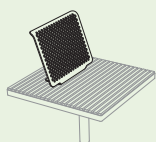
PIX320



## PIX25/27

### Opěrka

ocelová konstrukce



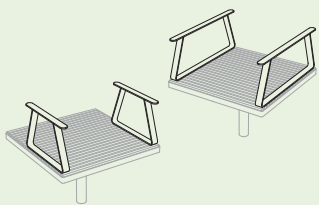
PIX25



PIX27



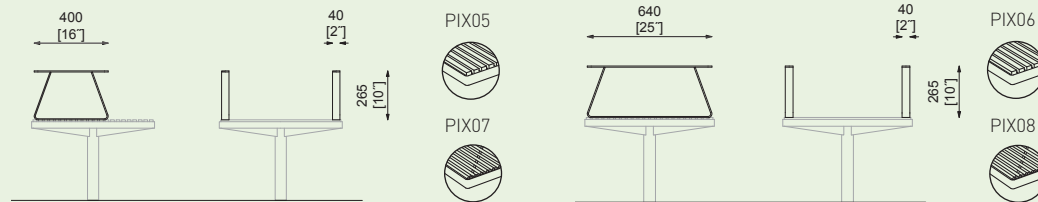




## PIX05/06/07/08

### Područky

ocelová konstrukce

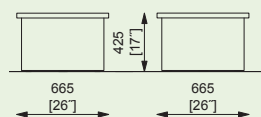


100l 24 gal

## PIX41/42/43

### Květináče


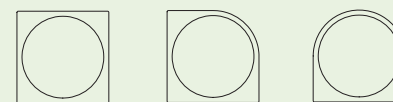
ocelová konstrukce, 100 l



PIX41

PIX42

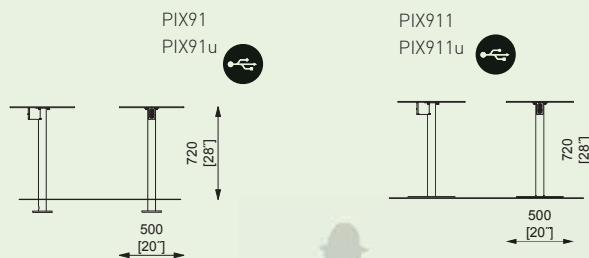
PIX43



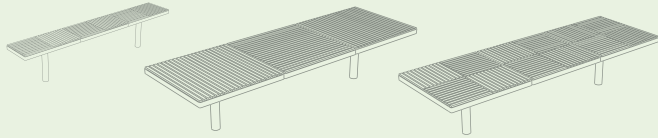
## PIX91/911

### Stolek / s USB napájením

ocelová konstrukce



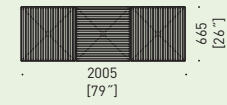
# PIXEL




PIX111r  
PIX111t  
PIX111twj  
PIX121



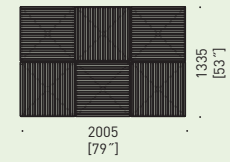
PIX211r  
PIX211t  
PIX211twj  
PIX221



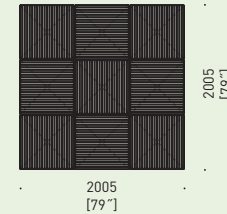
PIX311r  
PIX311t  
PIX311twj  
PIX321



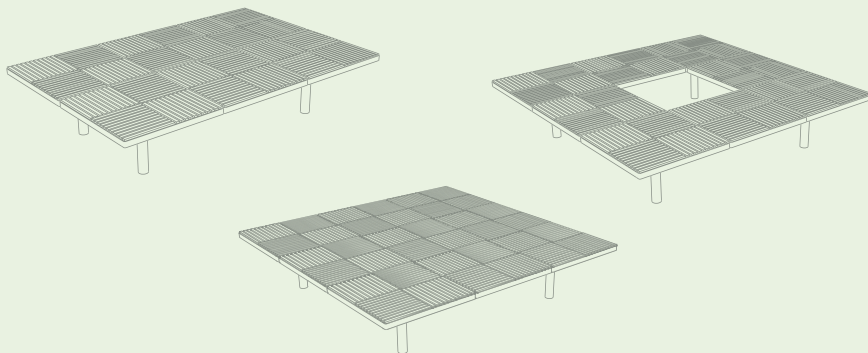
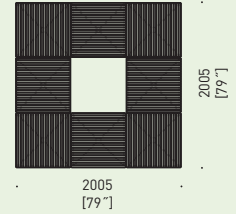
PIX212r  
PIX212t  
PIX212twj  
PIX222



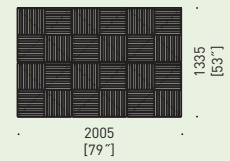
PIX213r  
PIX213t  
PIX213twj  
PIX223



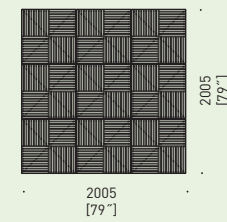
PIX214r  
PIX214t  
PIX214twj  
PIX224



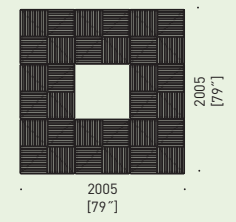
PIX312r  
PIX312t  
PIX312twj  
PIX322



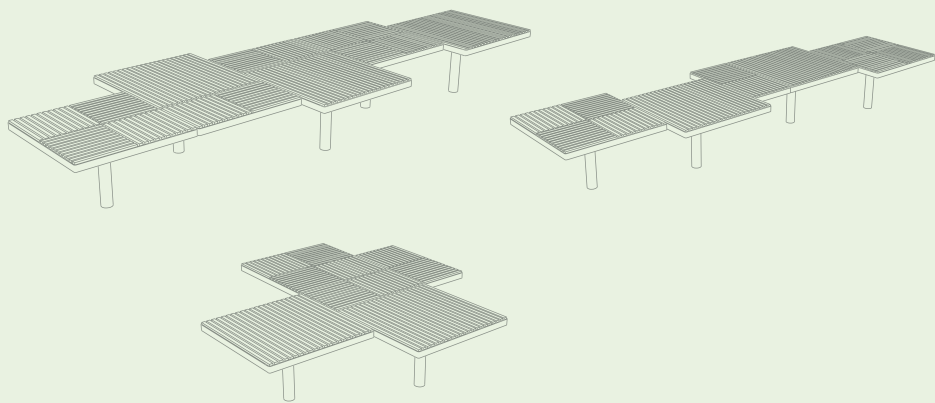
PIX313r  
PIX313t  
PIX313twj  
PIX323



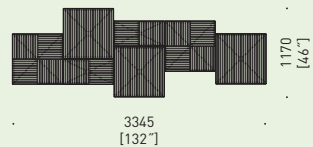
PIX314r  
PIX314t  
PIX314twj  
PIX324



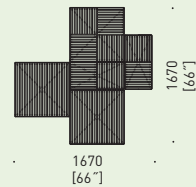




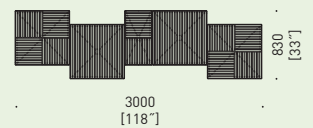
PIX611r  
PIX611t  
PIX611twj  
PIX621



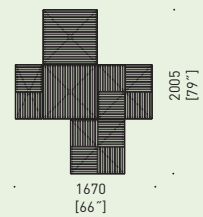
PIX513r  
PIX513t  
PIX513twj  
PIX523



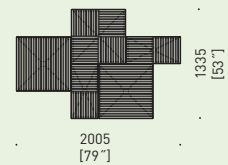
PIX612r  
PIX612t  
PIX612twj  
PIX622



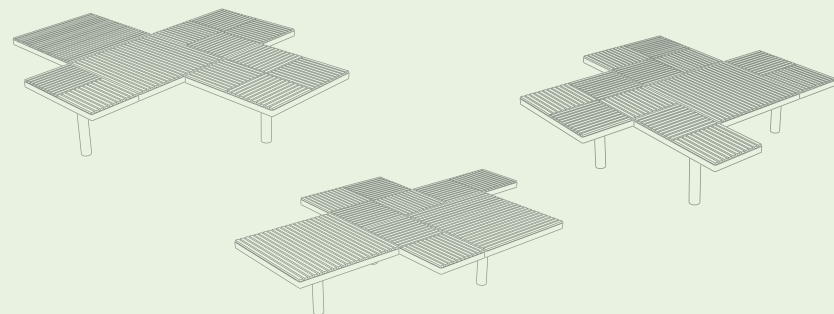
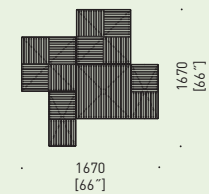
PIX511r  
PIX511t  
PIX511twj  
PIX521



PIX514r  
PIX514t  
PIX514twj  
PIX524



PIX512r  
PIX512t  
PIX512twj  
PIX522




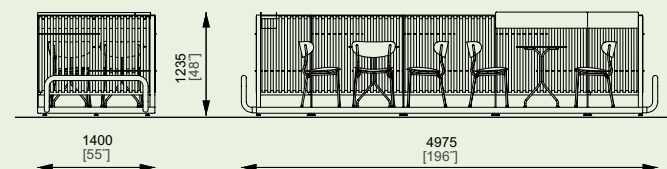
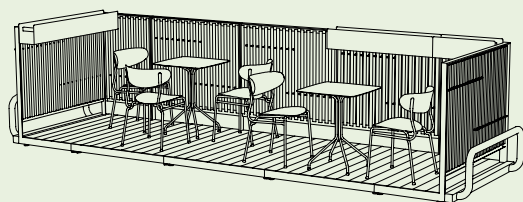
# PLATFORM

Ocelová zinkovaná konstrukce opatřená práškovým vypalovacím lakem. Zinkovaný nárazník s pružinami, sloužící jako ochranný prvek. Podlahy a stěny mají dřevěnou výplň. Pro usnadnění přístupu může být doplněn nájezdem pro osoby pohybující se na vozíku.

## PLF101

### Parklet

ocelová konstrukce, podlaha z dřevěných desek, ocelové zábradlí s dřevěnými lamelami, ocelový nárazník, závěsný květináč, kombinace doporučených výrobků: stůl a židle Bohém

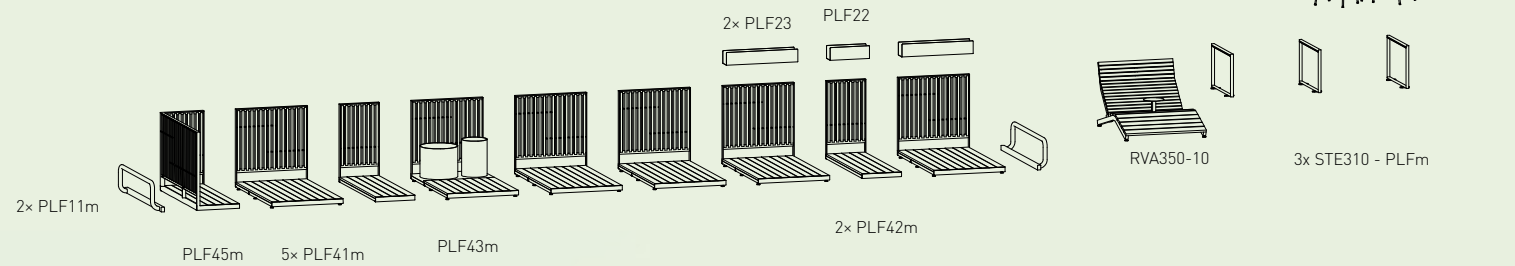
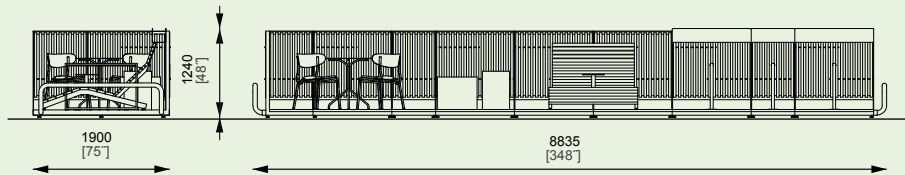
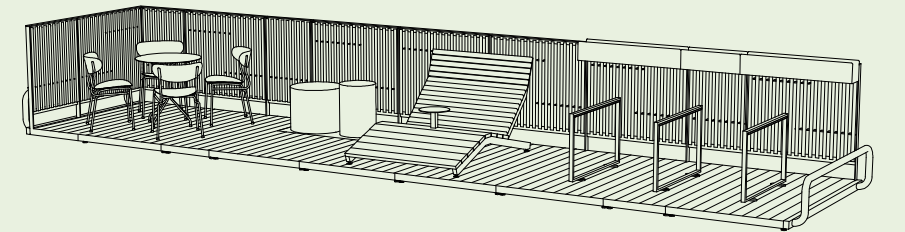





## PLF102

### Parklet

ocelová konstrukce, podlaha z dřevěných desek,  
ocelové zábradlí s dřevěnými lamelami, ocelový  
nárazník, závěsný květináč  
kombinace doporučených výrobků: stůl a židle  
Bohém, květináč Polys, lehátko Rivage, stojany  
na kola Edgetyre



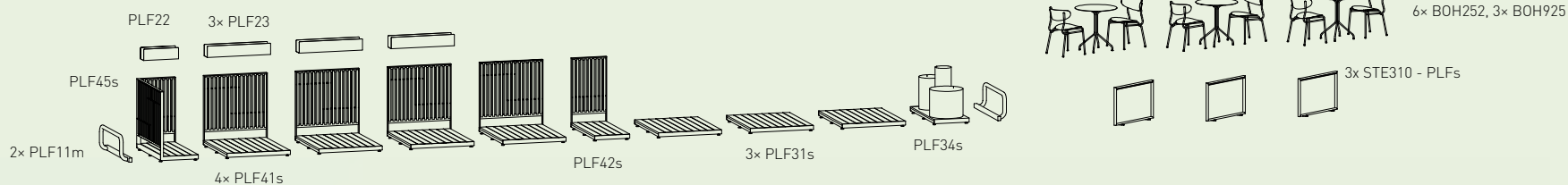
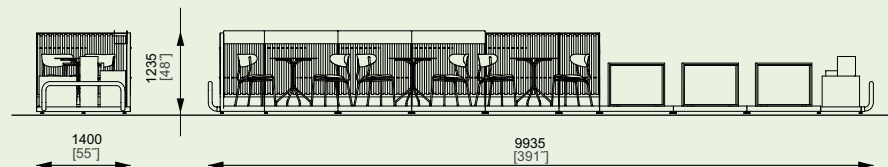
# PLATFORM




## PLF105

### Parklet

ocelová konstrukce, podlaha z dřevěných desek, ocelové zábradlí s dřevěnými lamelami, ocelový nárazník, závěsný květináč kombinace doporučených výrobků: stůl a židle Bohém, květináč Polys, stojany na kola Edgetyre




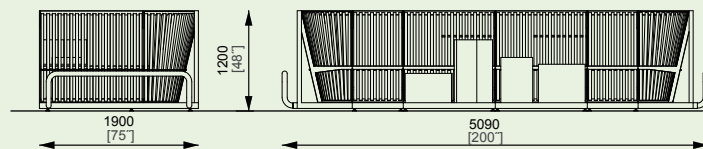





## PLF106

### Parklet

ocelová konstrukce, podlaha z dřevěných desek,  
ocelové zábradlí s dřevěnými lamelami a lavičí,  
ocelový nárazník, kombinace doporučených  
výrobků: květináč Polys




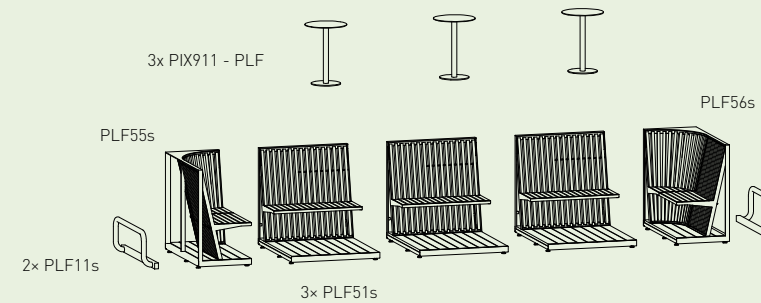
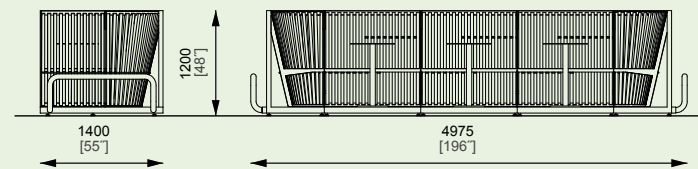
# PLATFORM



## PLF107

### Parklet

ocelová konstrukce, podlaha z dřevěných desek, ocelové zábradlí s dřevěnými lamelami a lavicí, ocelový nárazník, kombinace doporučených výrobků: stůl Pixel

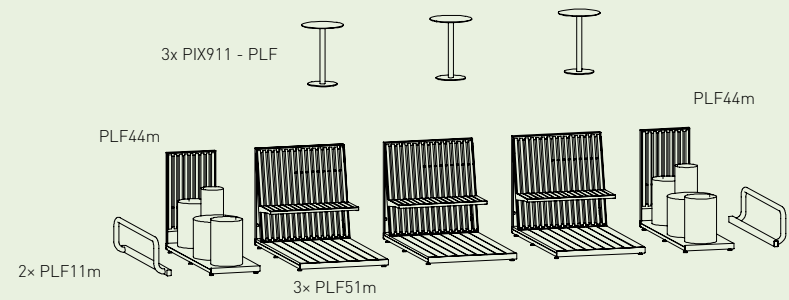
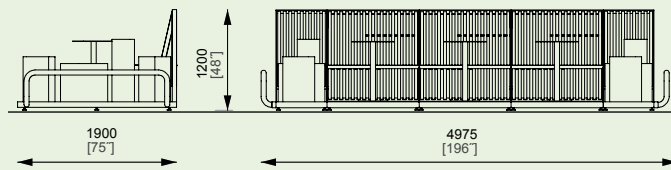





## PLF108

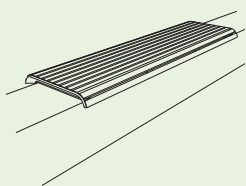
### Parklet

ocelová konstrukce, podlaha z dřevěných desek,  
ocelové zábradlí s dřevěnými lamelami a lavicí,  
ocelový nárazník, kombinace doporučených  
výrobků: stůl Pixel, květináč Polys



# PORT

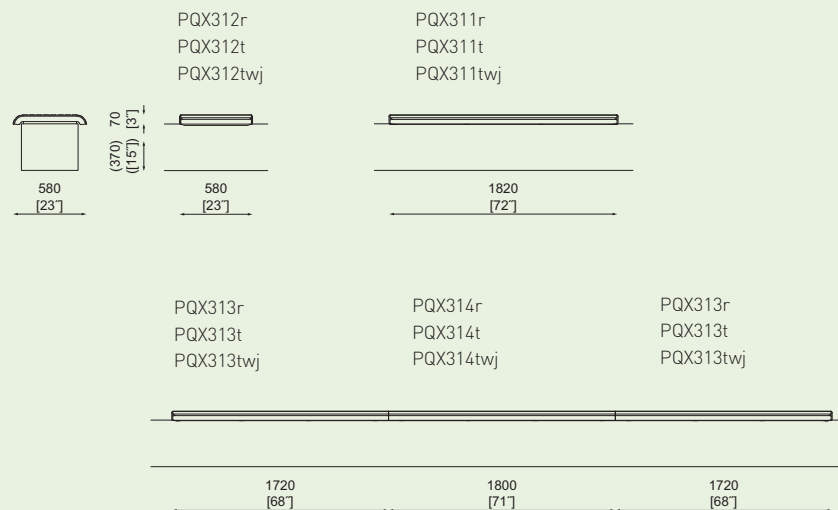
Bočnice z recyklované a plně recyklovatelné hliníkové slitiny, výztužné prvky a spojky ze zinkované oceli opatřené práškovým vypalovacím lakem, dřevěné lamely. Kotvicí element ze zinkované oceli opatřené práškovým vypalovacím lakem. Opěradlové verze lze doplnit područkami z hliníkové slitiny.



## PQX311/312/313/314

### Parková lavička na zídku

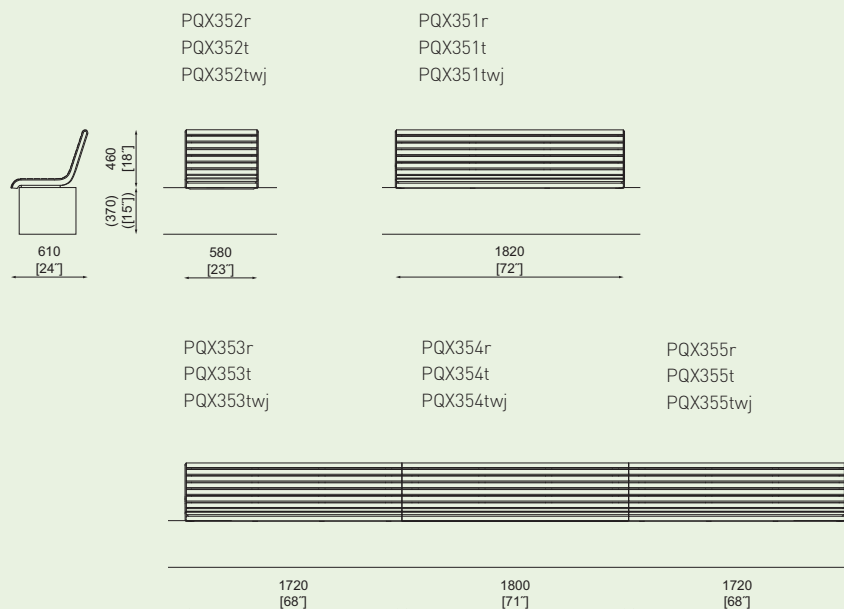
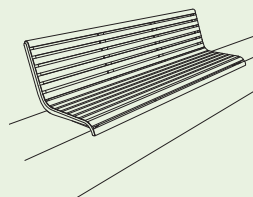
konstrukce z hliníkové slitiny,  
sedák z dřevěných lamel



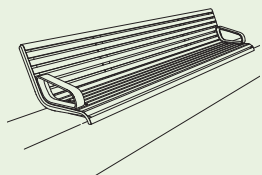
## PQX351/352/353/354/355

### Parková lavička na zídku s opěradlem

konstrukce z hliníkové slitiny,  
sedák i opěradlo z dřevěných lamel







## PQX356 / 357

### Parková lavička na zídku s opěradlem a područkami


konstrukce z hliníkové slitiny, sedák i opěradlo z dřevěných lamel



## PQX-S152/S153/PQX-R152/R153

### Otočná parková lavička s opěradlem


konstrukce z hliníkové slitiny, ocelový rám a noha, sedák i opěradlo z dřevěných lamel, otočný mechanismus



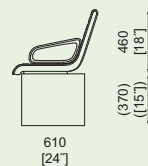
## PQX-S157/S158/PQX-R157/R158

### Otočná parková s opěradlem a područkami


konstrukce z hliníkové slitiny, ocelový rám a noha, sedák i opěradlo z dřevěných lamel, otočný mechanismus



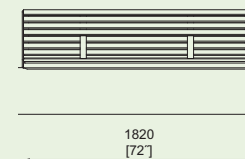
PQX357r  
PQX357t  
PQX357twj



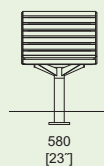
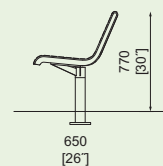
PQX356-02r  
PQX356-02t  
PQX356-02twj



PQX356-03r  
PQX356-03t  
PQX356-03twj

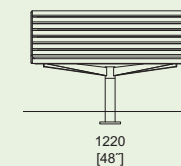


PQX-S152r  
PQX-S152t  
PQX-S152twj



PQX-R152r  
PQX-R152t  
PQX-R152twj

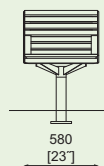
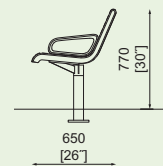
PQX-S153r  
PQX-S153t  
PQX-S153twj



PQX-R153r  
PQX-R153t  
PQX-R153twj

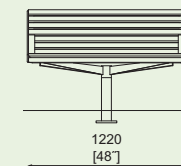


PQX-S157r  
PQX-S157t  
PQX-S157twj



PQX-S158r  
PQX-S158t  
PQX-S158twj

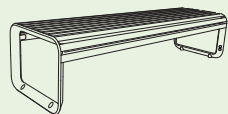
PQX-R157r  
PQX-R157t  
PQX-R157twj



PQX-R158r  
PQX-R158t  
PQX-R158twj

# PORTIQQA


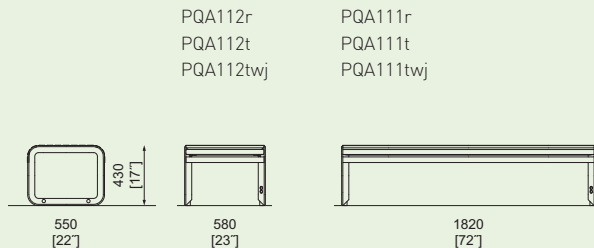
Bočnice z recyklované a plně recyklovatelné hliníkové slitiny, sedák a opěradlo z lamel z masivního dřeva. Kotvení na dlažbu.



## PQA111/112

### Parková lavička


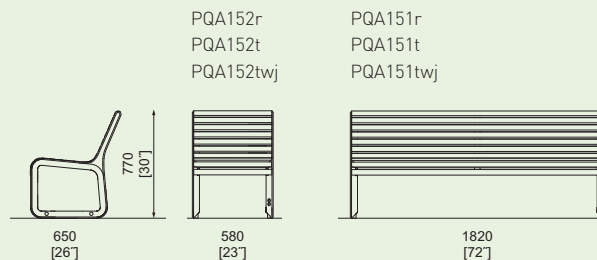
konstrukce z hliníkové slitiny, sedák z dřevěných lamel



## PQA151 / 152

### Parková lavička s opěradlem

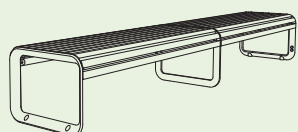
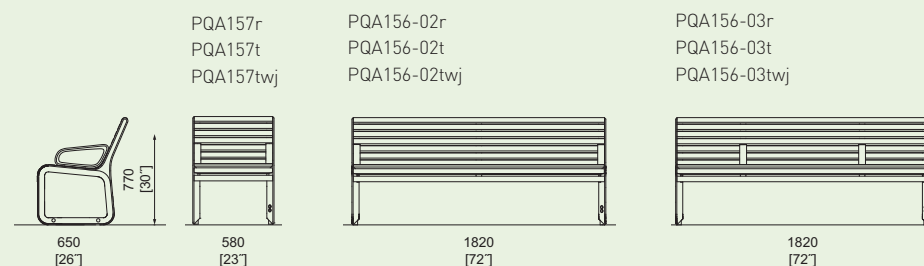
konstrukce z hliníkové slitiny, sedák i opěradlo z dřevěných lamel



## PQA156 / 157

### Parková lavička s opěradlem a područkami

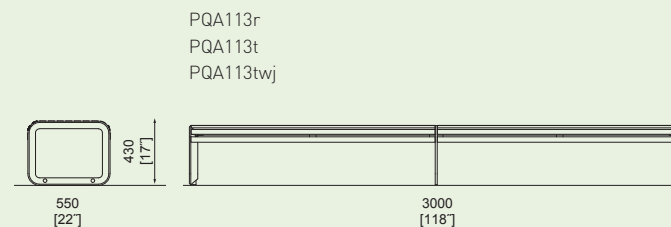
konstrukce z hliníkové slitiny, sedák i opěradlo z dřevěných lamel



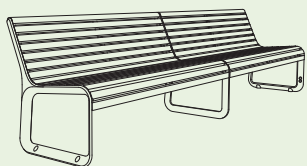
## PQA113

### Dvojitá parková lavička

konstrukce z hliníkové slitiny, ocelová středová noha, sedák z dřevěných lamel



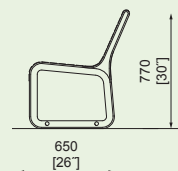






## PQA153

### Dvojitá parková lavička s opěradlem

konstrukce z hliníkové slitiny, ocelová středová noha, sedák i opěradlo z dřevěných lamel



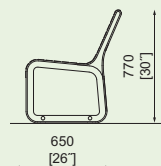
PQA153r  
PQA153t  
PQA153twj



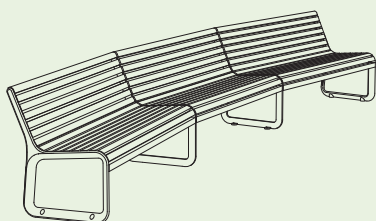

## PQA154

### Prodloužená parková lavička s opěradlem

konstrukce z hliníkové slitiny, sedák i opěradlo z dřevěných lamel



PQA154r  
PQA154t  
PQA154twj

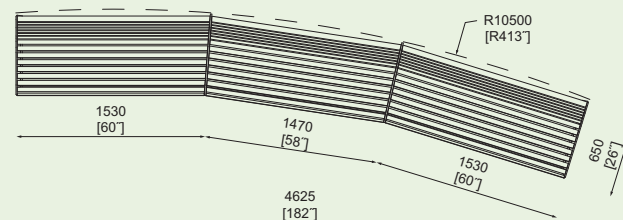


## PQA173 / 174 / 175

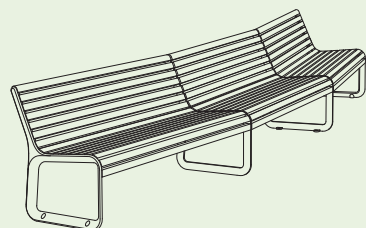
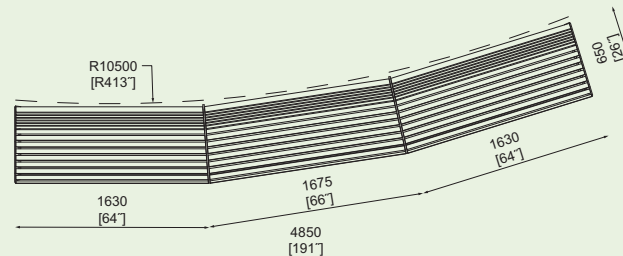
### Oblouková parková lavička s opěradlem

konstrukce z hliníkové slitiny, ocelové středové nohy, sedák i opěradlo z dřevěných lamel

PQA173-a-r    PQA174-a-r    PQA175-a-r  
PQA173-a-t    PQA174-a-t    PQA175-a-t  
PQA173-a-twj    PQA174-a-twj    PQA175-a-twj

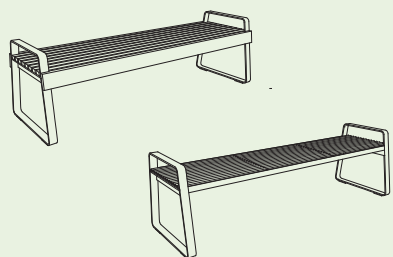


PQA173-e-r    PQA174-e-r    PQA175-e-r  
PQA173-e-t    PQA174-e-t    PQA175-e-t  
PQA173-e-twj    PQA174-e-twj    PQA175-e-twj



# PREVA URBANA

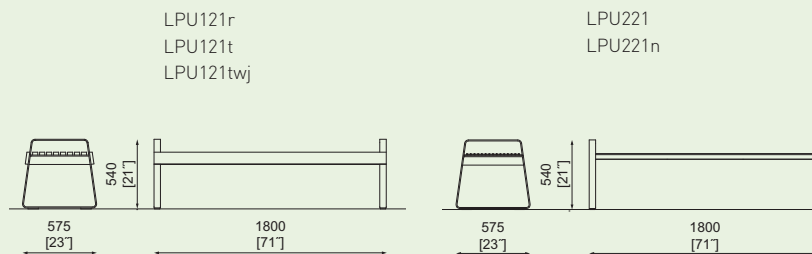
Ocelová zinkovaná konstrukce z pásovin  
opatřená práškovým vypalovacím lakem. Sedák  
a opěradlo z dřevěných lamel, ocelových nebo  
nerezových kulatin. Kotvení na závitové tyče nebo  
nekotveno jako samostojná varianta.



## LPU121/221

### Parková lavička



ocelová konstrukce, sedák z dřevěných  
lamel/ocelových nebo nerezových kulatin



## LPU151/152

### Parková lavička s opěradlem a područkami



ocelová konstrukce, sedák i opěradlo z dřevěných lamel



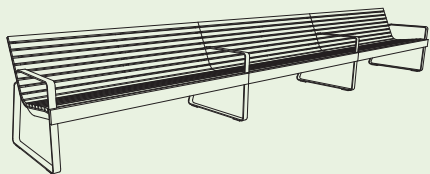
## LPU251/252

### Parková lavička s opěradlem a područkami

ocelová konstrukce, sedák i opěradlo z ocelových  
nebo nerezových kulatin







### LPU153 / 154 / 155

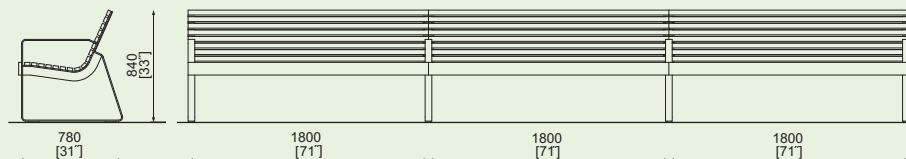
#### Parková lavička s opěradlem a područkami

ocelová konstrukce, sedák i opěradlo z dřevěných lamel

LPU153r  
LPU153t  
LPU153twj

LPU154r  
LPU154t  
LPU154twj

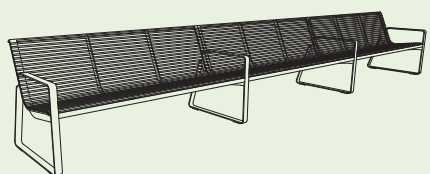
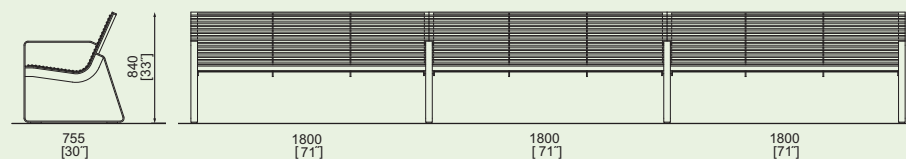
LPU155r  
LPU155t  
LPU155twj



LPU253  
LPU253n

LPU254  
LPU254n

LPU255  
LPU255tn



### LPU253 / 254 / 255

#### Parková lavička s opěradlem a područkami

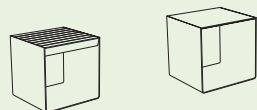
ocelová konstrukce, sedák i opěradlo z ocelových nebo nerezových kulatin



# RADIUM



Radium → 375



Konstrukce z ocelového zinkovaného plechu opatřená práškovým vypalovacím lakem. Sedák tvoří ocelový plech nebo lamely z masivního dřeva, variantně z HPL. Snadné kotvení do podkladu. Specialitou je dvoubarevné lakování ocelových podnoží, nabízené v šesti barevných kombinacích.


## LRA115/450

### Stolička

ocelová konstrukce z ohýbaného plechu, sedák z dřevěných lamel / HPL  
– možnost individuálního dekoru HPL

LRA115r  
LRA115t  
LRA115twj  
LRA115y

LRA450   
LRA450c 



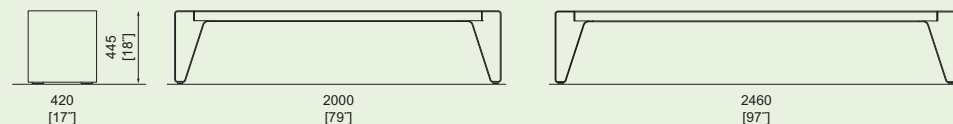
## LRA130/131

### Parková lavička

ocelová konstrukce z ohýbaného plechu, sedák z dřevěných lamel

LRA130r  
LRA130twj  
LRA130t  
LRA130y

LRA131r  
LRA131twj  
LRA131t  
LRA131y



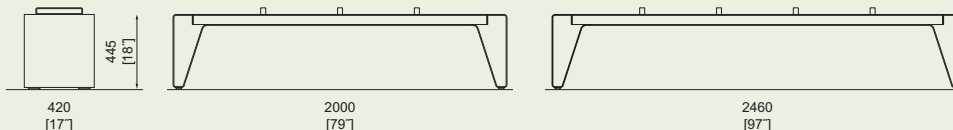
## LRA135/136

### Parková lavička s odděleným sezením

ocelová konstrukce z ohýbaného plechu, sedák z dřevěných lamel, členicí prvky z nerezů

LRA135r  
LRA135twj  
LRA135t  
LRA135y


LRA136r  
LRA136twj  
LRA136t  
LRA136y



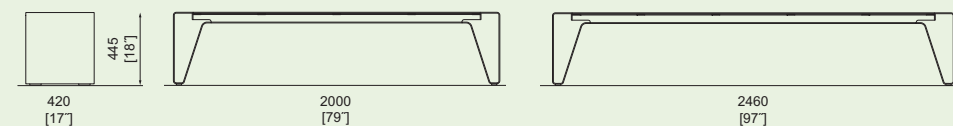
## LRA461/466

### Parková lavička

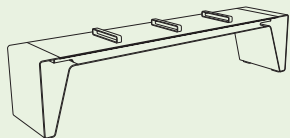
ocelová konstrukce z ohýbaného plechu, sedák z HPL,  
– možnost individuálního dekoru HPL

LRA461   
LRA461c 

LRA466   
LRA466c 



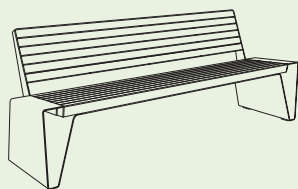
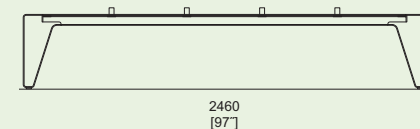
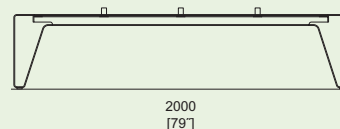
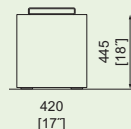
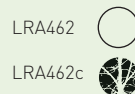




## LRA462/467

### Parková lavička s odděleným sezením


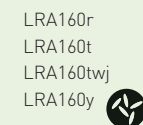

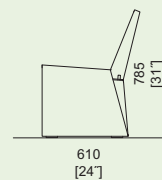
ocelová konstrukce z ohýbaného plechu,  
sedák z HPL, členicí prvky z nerez  
- možnost individuálního dekoru HPL



## LRA160

### Parková lavička s opěradlem

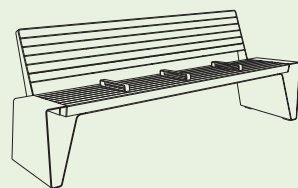
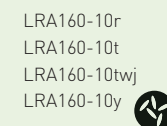
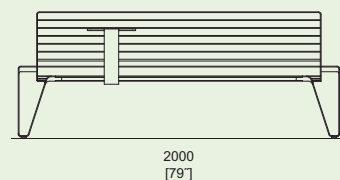
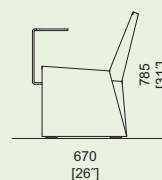
ocelová konstrukce z ohýbaného plechu,  
sedák i opěradlo z dřevěných lamel



## LRA160-10

### Parková lavička s opěradlem

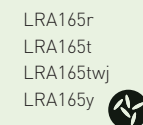
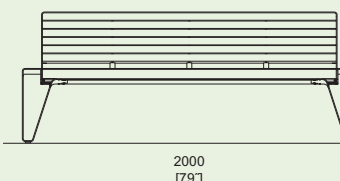
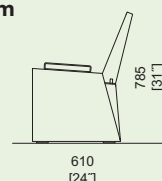
ocelová konstrukce z ohýbaného plechu,  
sedák i opěradlo z dřevěných lamel,  
integrovaný ocelový stůl



## LRA165

### Parková lavička s opěradlem a odděleným sezením

ocelová konstrukce z ohýbaného plechu,  
sedák i opěradlo z dřevěných lamel,  
členicí prvky z nerez



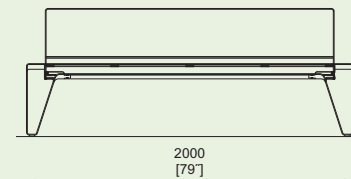
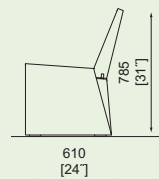
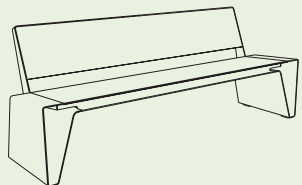
# RADIUM



## LRA491

### Parková lavička s opěradlem

ocelová konstrukce z ohýbaného plechu, sedák i opěradlo z HPL  
– možnost individuálního dekoru HPL



LRA491

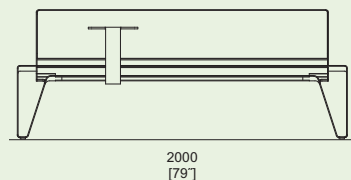
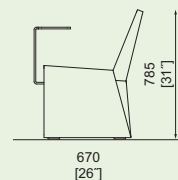
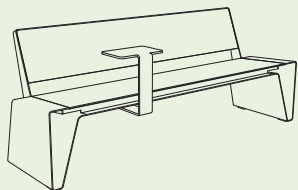
LRA491c



## LRA491-10

### Parková lavička s opěradlem

ocelová konstrukce z ohýbaného plechu, sedák i opěradlo z HPL,  
integrováný ocelový stolek  
– možnost individuálního dekoru HPL



LRA491-10

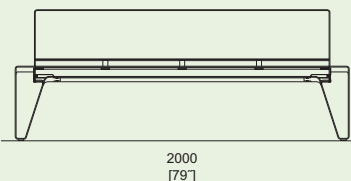
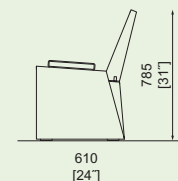
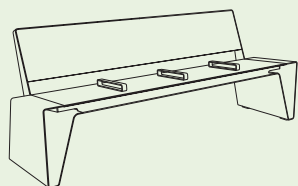
LRA491-10c



## LRA492

### Parková lavička s opěradlem a odděleným sezením

ocelová konstrukce z ohýbaného plechu, sedák i opěradlo  
z HPL, členící prvky z nerez  
– možnost individuálního dekoru HPL



LRA492

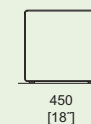
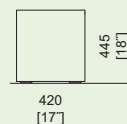
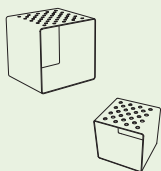
LRA492c



## LRA410/415 / LRB410

### Stolička / Dětská stolička

ocelová konstrukce z ohýbaného plechu,  
sedák z perforovaného plechu,  
variantně Citépin

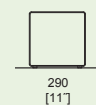
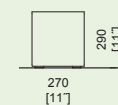


LRA410

LRA415

LRB410

LRB415



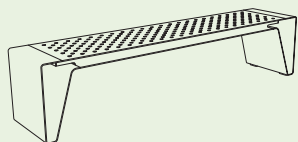




## LRA441 / 442 / 446 / 447

### Parková lavička

ocelová konstrukce z ohýbaného plechu,  
sedák z perforovaného plechu,  
variantně Citépin




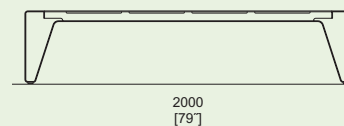
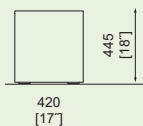
LRA441

LRA442



LRA446

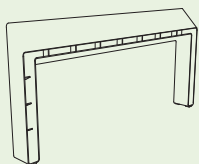
LRA447



## LR520 / 522

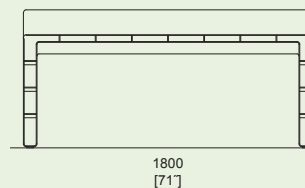
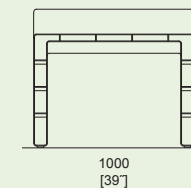
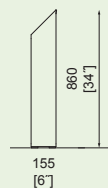
### Opěrka

ocelová konstrukce z ohýbaného plechu



LR522

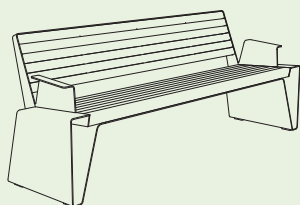
LR520



## LRA160-05

### Parková lavička s opěradlem a područkami

ocelová konstrukce z ohýbaného plechu,  
sedák i opěradlo z dřevěných lamel,  
ocelové područky


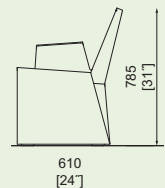


LRA160-05r

LRA160-05t

LRA160-05twj

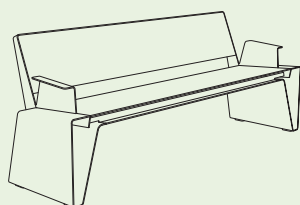
LRA160-05y



## LRA491-05

### Parková lavička s područkami


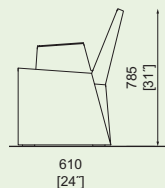
ocelová konstrukce z ohýbaného plechu,  
sedák i opěradlo z HPL, ocelové područky  
– možnost individuálního dekoru HPL



LRA491-05



LRA491-05c

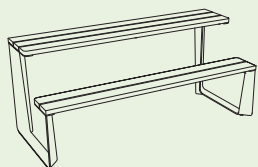


# RAUTSTER

Ocelová zinkovaná konstrukce opatřená práškovým vypalovacím lakem. Sedák i stůl tvoří dřevěné desky, perforovaný ocelový plech, ocelový rošt nebo HPL. Všechny materiály lze také libovolně kombinovat. Kotvení na dlažbu do betonového základu nebo bez kotvení.



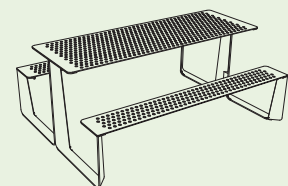

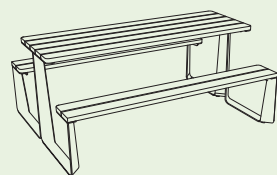




## RTS110/111/112/150/151/152

### Piknik sestava

ocelová konstrukce, dřevěné desky



## RTS210/211/212/250/251/252


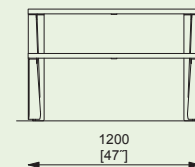
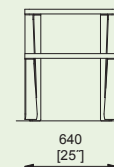
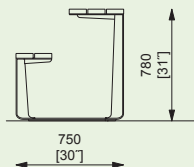
### Piknik sestava

ocelová konstrukce, perforovaný plech

RTS112t  
RTS112twj

RTS110t  
RTS110twj

RTS111t  
RTS111twj

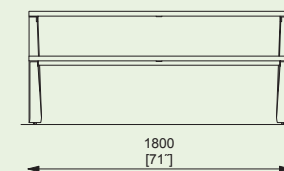
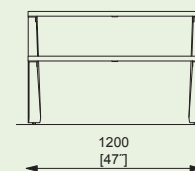
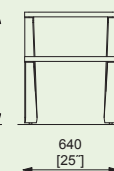
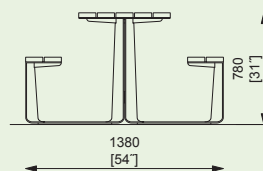


RTS152t  
RTS152twj  
RTS157t  
RTS157twj



RTS150t  
RTS150twj

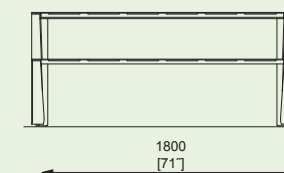
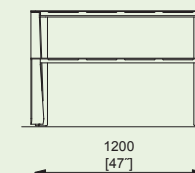
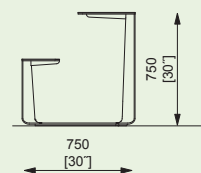
RTS151t  
RTS151twj



RTS212

RTS210

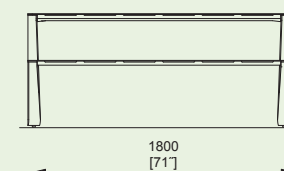
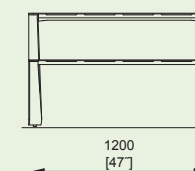
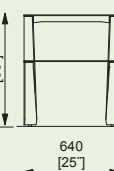
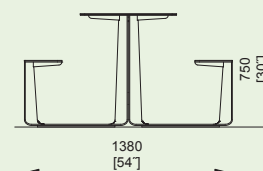
RTS211




RTS252

RTS250

RTS251



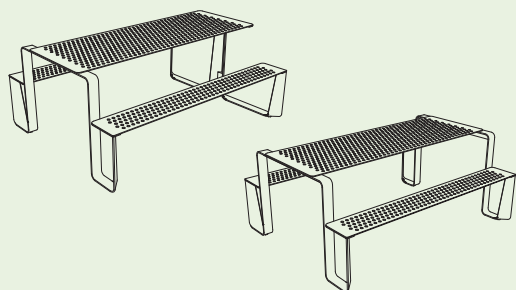
# RAUTSTER



## RTW151/181

### Piknik sestava

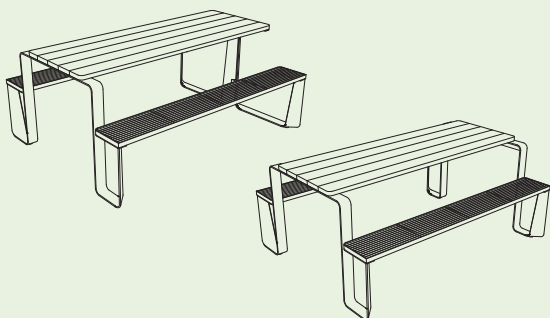
ocelová konstrukce, dřevěné desky,  
verze přizpůsobena osobám pohybujícím se na vozíku



## RTW251/281

### Piknik sestava

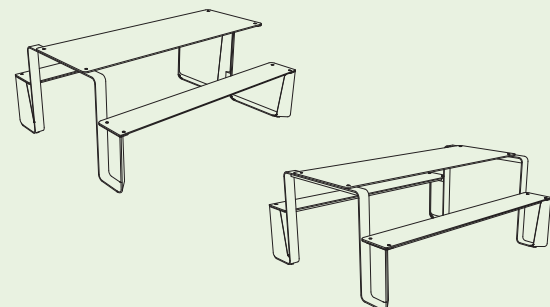
ocelová konstrukce, perforovaný plech,  
verze přizpůsobena osobám pohybujícím se na vozíku



## RTW351/381

### Piknik sestava

ocelová konstrukce, stůl z dřevěných desek,  
sedák z ocelového roštu, verze přizpůsobena osobám  
pohybujícím se na vozíku

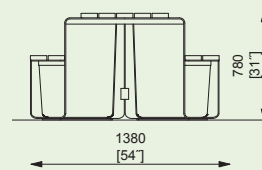


## RTW451/481

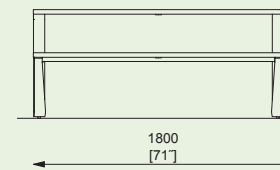
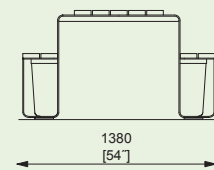
### Piknik sestava

ocelová konstrukce, HPL, verze přizpůsobena osobám  
pohybujícím se na vozíku  
- možnost individuálního dekoru HPL

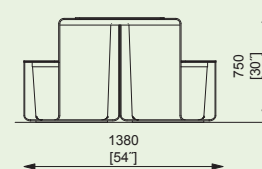
RTW151t  
RTW151twj



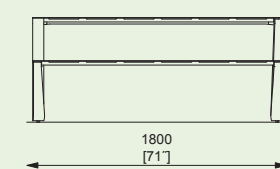
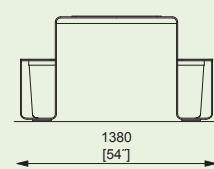
RTW181t  
RTW181twj



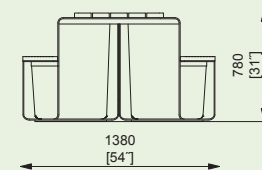
RTW251



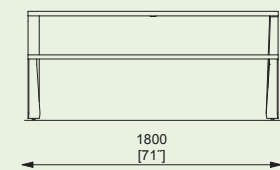
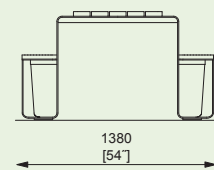
RTW281



RTW351t  
RTW351twj



RTW381t  
RTW381twj



RTW451



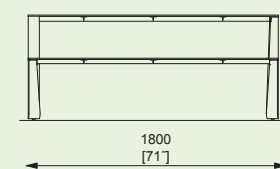
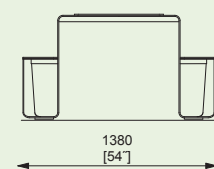
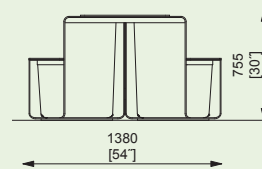
RTW481



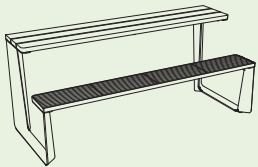
RTW451c



RTW481c



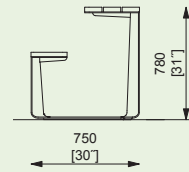




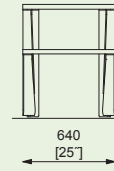
## RTS310/311/312/350/351/352

### Piknik sestava

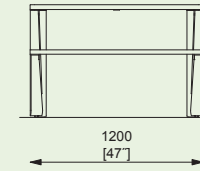
ocelová konstrukce, stůl z dřevěných desek,  
sedák z ocelového roštu



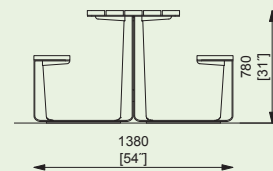
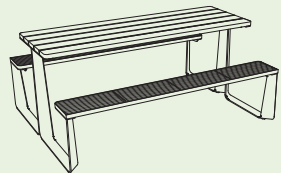
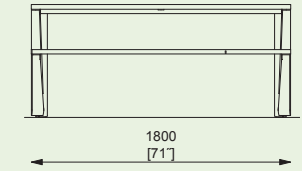
RTS312t  
RTS312twj



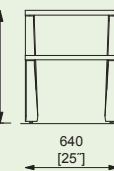
RTS310t  
RTS310twj



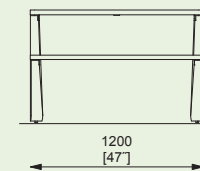
RTS311t  
RTS311twj



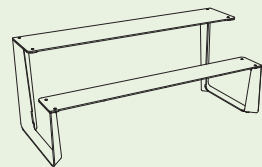
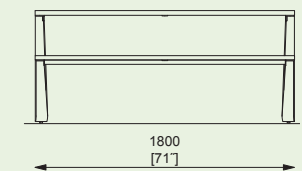
RTS352t  
RTS352twj



RTS350t  
RTS350twj



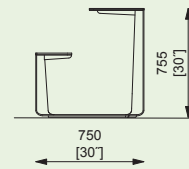
RTS351t  
RTS351twj





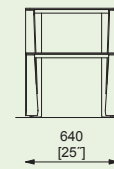
## RTS410 /411/412/450/451/452

### Piknik sestava

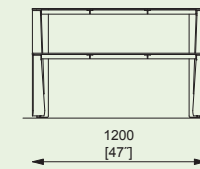
ocelová konstrukce, HPL  
- možnost individuálního dekoru HPL





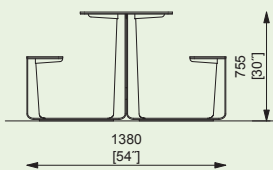
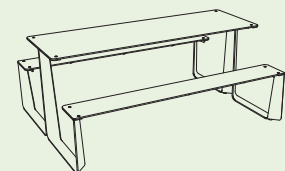
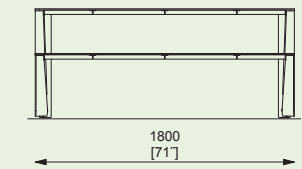
RTS412   
RTS412c 





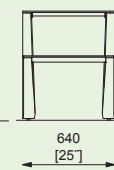
RTS410   
RTS410c 





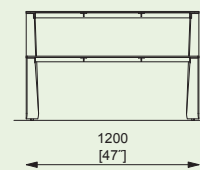
RTS411   
RTS411c 





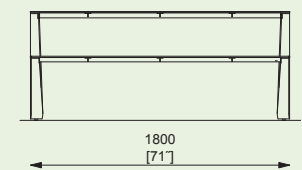
RTS452   
RTS452c 



RTS450   
RTS450c 




RTS451   
RTS451c 



# REFORMA

Ocelová zinkovaná konstrukce opatřená práškovým vypalovacím lakem, lamely z masivního dřeva. Podnože z betonu ve světle šedé nebo tmavě šedé barvě. Možnost přidání područek. Kotvení na dlažbu pomocí závitových tyčí.

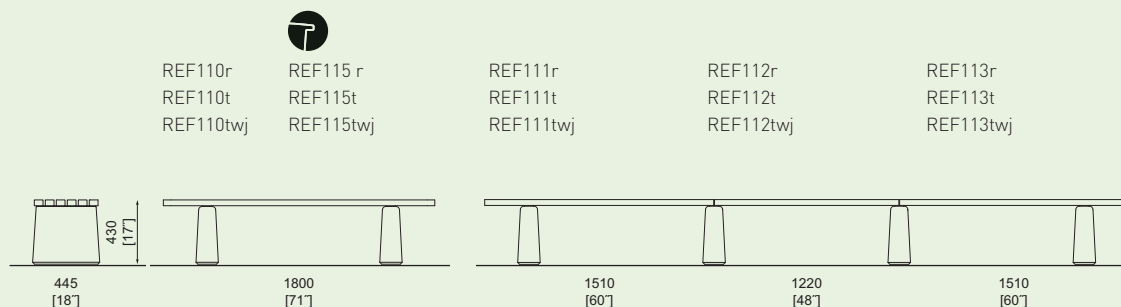
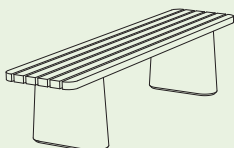




## REF110/111/112/113

### Parková lavička

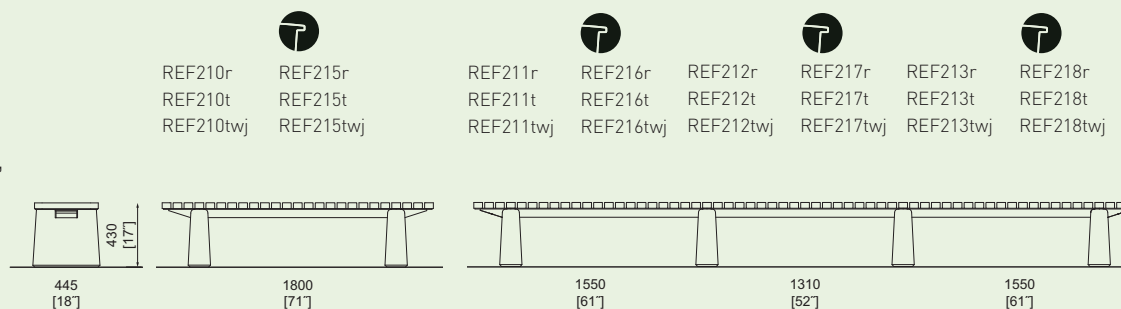
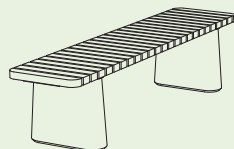
ocelová konstrukce, nohy z broušeného betonu,  
sedák z dřevěných lamel



## REF210/211/212/213

### Parková lavička

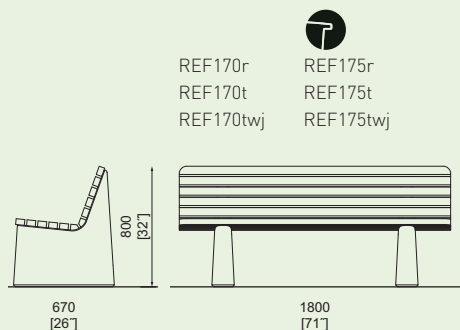
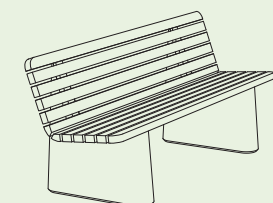
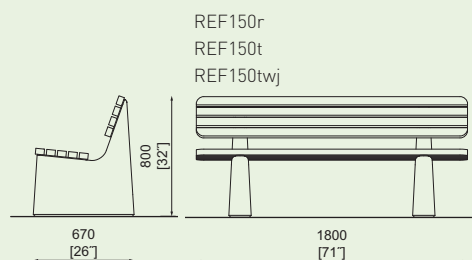
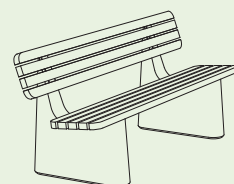
ocelová konstrukce, nohy z broušeného betonu,  
sedák z dřevěných lamel



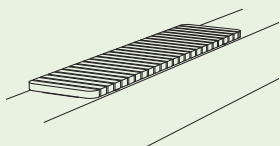
## REF150/170

### Parková lavička s opěradlem

ocelová konstrukce,  
nohy z broušeného betonu,  
sedák z dřevěných lamel



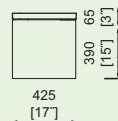
# REFORMA



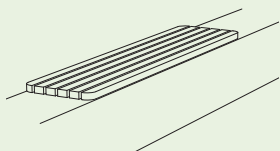
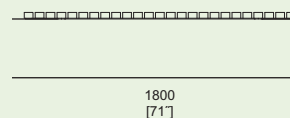
## REF410

### Parková lavička na zídku

ocelová konstrukce, sedák z dřevěných lamel



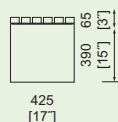
	⌚
REF410r	REF415r
REF410t	REF415t
REF410twj	REF415twj




## REF310/311/312/313

### Parková lavička na zídku

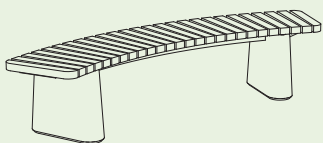
ocelová konstrukce, sedák z dřevěných lamel



	⌚
REF310r	REF315r
REF310t	REF315t
REF310twj	REF315twj



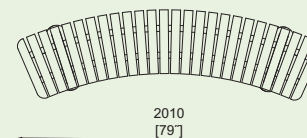
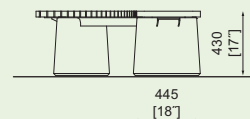
⌚	⌚	⌚			
REF311r	REF316r	REF312r	REF317r	REF313r	REF318r
REF311t	REF316t	REF312t	REF317t	REF313t	REF318t
REF311twj	REF316twj	REF312twj	REF317twj	REF313twj	REF318twj



## REF610

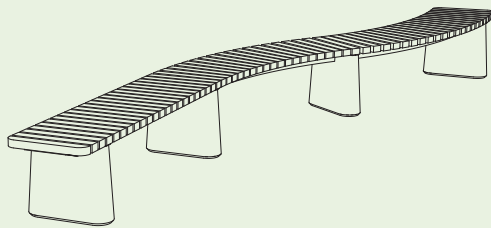
### Oblouková parková lavička

ocelová konstrukce, nohy z broušeného betonu, sedák z dřevěných lamel



REF610r
REF610t
REF610twj

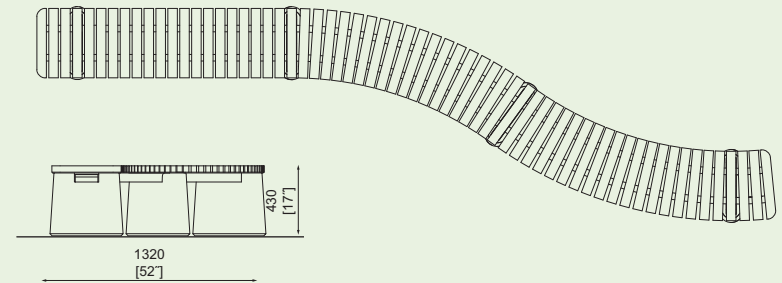




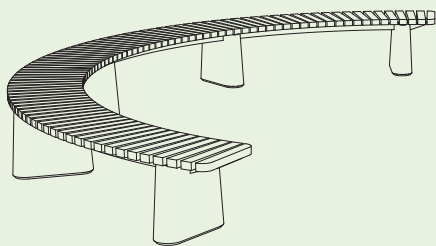
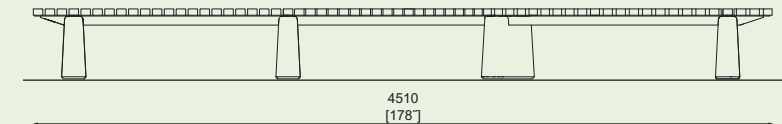
## REF211/613/616

### Parková lavička

ocelová konstrukce, nohy z broušeného betonu,  
sedák z dřevěných lamel



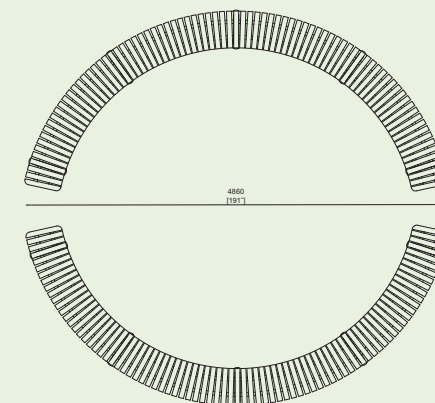
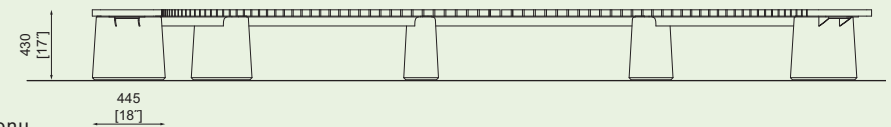
REF211r	REF613r	REF616r
REF211t	REF613t	REF616t
REF211twj	REF613twj	REF616twj




## REF611/613/613/615 REF612/614/614/616

### Stavebnice obloukové parkové lavičky

ocelová konstrukce, nohy z broušeného betonu,  
sedák z dřevěných lamel



REF612r / 614r / 614r / 616r  
REF612t / 614t / 614t / 616t  
REF612twj / 614twj / 614twj / 616twj



REF611r / 613r / 613r / 615r  
REF611t / 613t / 613t / 615t  
REF611twj / 613twj / 613twj / 615twj

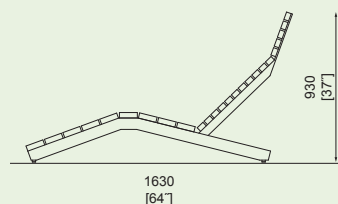
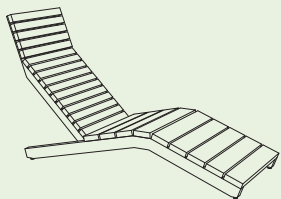
# RIVAGE

Ocelová zinkovaná konstrukce opatřená práškovým vypalovacím lakem. Sedák a opěradlo tvoří desky a lamely ze dřeva nebo resysty. Variantně s roštem z ocelových nebo nerezových kulatin. Lehátko je možné kotvit nebo zvolit samostojnou variantu se stavitelnými nerezovými nožkami.

## RVA150/150-10/151/151-10

### Lehátko

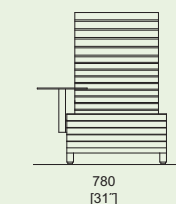
ocelová konstrukce, dřevěné desky a lamely, variantně integrovaný ocelový stolek  
– možnost kotvení / variantně stavitelné nerezové nožky



RVA150t  
RVA150twj  
RVA151t  
RVA151twj



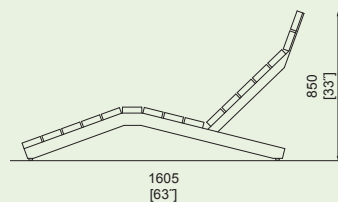
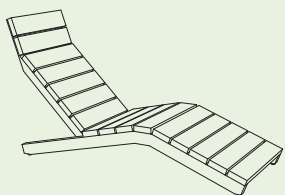
RVA150-10t  
RVA150-10twj  
RVA151-10t  
RVA151-10twj



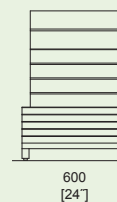
## RVA170/170-10/171/171-10

### Lehátko

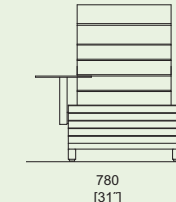
ocelová konstrukce, resysta, variantně integrovaný ocelový stolek  
– možnost kotvení / variantně stavitelné nerezové nožky



RVA170y  
RVA171y



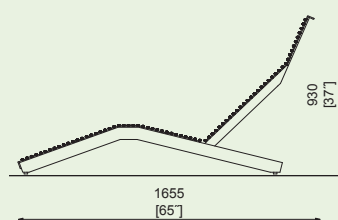
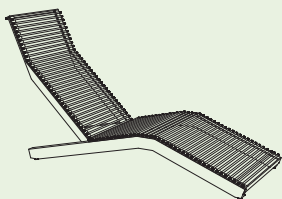
RVA170-10y  
RVA171-10y



## RVA250/250-10/251/251-10

### Lehátko

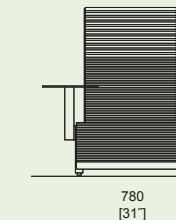
ocelová konstrukce, ocelový nebo nerezový rošt, variantně integrovaný ocelový stolek  
– možnost kotvení / variantně stavitelné nerezové nožky



RVA250  
RVA250n  
RVA251  
RVA251n



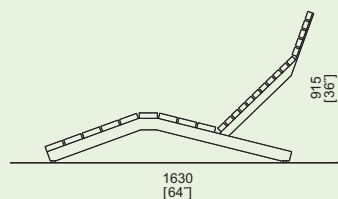
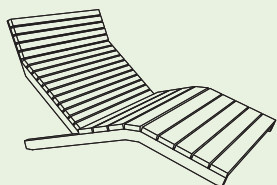
RVA250-10  
RVA250-10n  
RVA251-10  
RVA251-10n



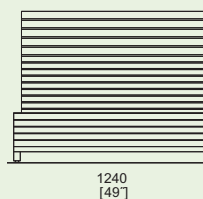
## RVA350/350-10/351/351-10

### Dvojité lehátko

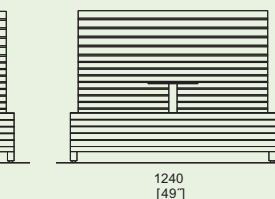
ocelová konstrukce, dřevěné desky a lamely, variantně integrovaný ocelový stolek  
– možnost kotvení / variantně stavitelné nerezové nožky



RVA350t  
RVA350twj  
RVA351t  
RVA351twj



RVA350-10t  
RVA350-10twj  
RVA351-10t  
RVA351-10twj



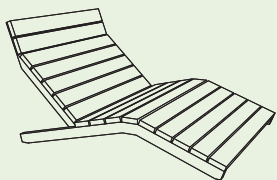




## RVA370 / 370-10 / 371 / 371-10

### Dvojité lehátko


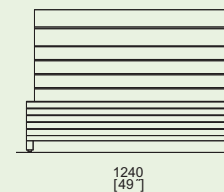
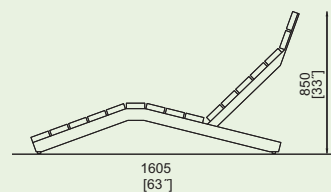
ocelová konstrukce, resysta,  
variantně integrovaný ocelový stůlek  
– možnost kotvení / variantně stavitelné nerezové  
nožky



RVA370t  
RVA370twj  
RVA371t



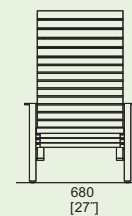
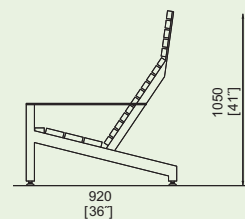

RVA370-10t  
RVA370-10twj  
RVA371-10t



## RVK155 / 156

### Křeslo

ocelová konstrukce, dřevěné desky a lamely  
– možnost kotvení / variantně stavitelné nerezové  
nožky




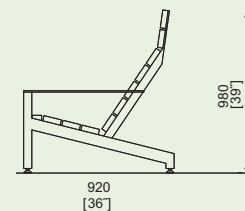

RVK155  
RVK156



## RVK175 / 176

### Křeslo

ocelová konstrukce, resysta,  
– možnost kotvení / variantně stavitelné nerezové  
nožky



RVK175  
RVK176



# SATELLITE

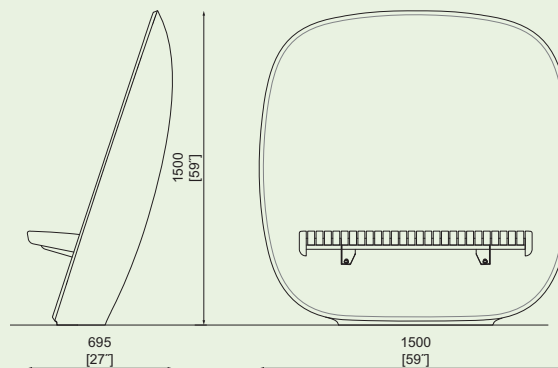
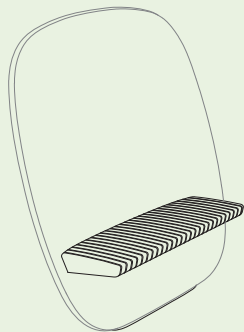
Nosné těleso převýšeného konkávního opěradla z ušlechtilého betonu je kotveno skrytým způsobem pod povrchem. Zavěšený sedák má ocelovou zinkovanou konstrukci opatřenou práškovým vypalovacím lakem, která nese tvarované dřevěné lamely.



## SAT110

### Parková lavička

opěradlo z betonu, sedák z dřevěných lamel / variantně s LED osvětlením



SAT110r  
SAT110t  
SAT110twj

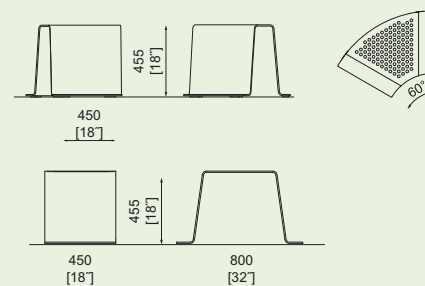
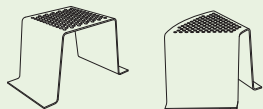
# SINUS

Konstrukce ze silného zinkovaného ocelového plechu opatřená práškovým vypalovacím lakem nebo ponechána bez něj v pohledovém zinku. Sedák Citépin teplotně izoluje ocelový povrch a zvyšuje komfort.

## LSN110/115/210/215

### Stolička/Sedací segment

ocelová konstrukce, sedák z perforovaného plechu, variantně Citépin



LSN110

LSN115



LSN210

LSN215

## LSN130/135

### Parková lavička

ocelová konstrukce, sedák z perforovaného plechu, variantně Citépin



LSN130

LSN135



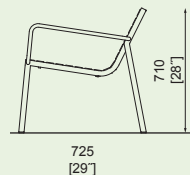

# STACK

Lehká ocelová zinkovaná konstrukce opatřená vrstvou práškového vypalovacího laku se sedáky z dřevěných lamel nebo ocelových roštů, horní plocha stoliček a stolků může být provedena z HPL. Možnost doplnění polstrování. Samostojné, variantně úprava pro odnímatelné kotvení.

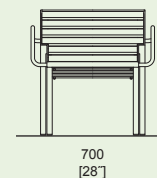
## STC155/157

### Sofa s opěradlem a područkami

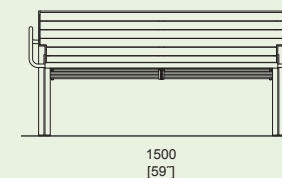
ocelová konstrukce, sedák i opěradlo z dřevěných lamel



STC157r  
STC157t  
STC157twj



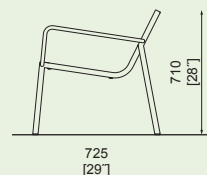
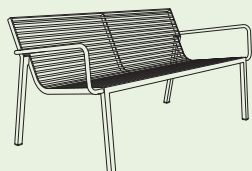
STC155r  
STC155t  
STC155twj



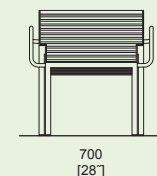
## STC255/257

### Sofa s opěradlem a područkami

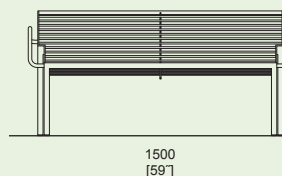
ocelová konstrukce, sedák i opěradlo z ocelových kulatin



STC257



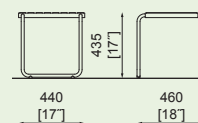
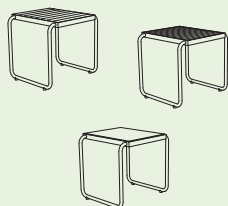
STC255



## STC112/212/412

### Stolička

ocelová konstrukce, sedák z dřevěných lamel / ocelových kulatin / HPL  
- možnost individuálního dekoru HPL



STC112r  
STC112t  
STC112twj



STC212



STC412

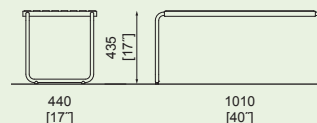
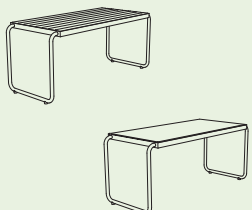
STC412c



## STC110/410

### Stolek

ocelová konstrukce, deska z dřevěných lamel / HPL  
- možnost individuálního dekoru HPL



STC110r  
STC110t  
STC110twj



STC410

STC410c



# TABLY

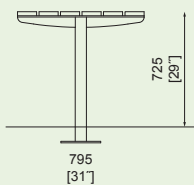
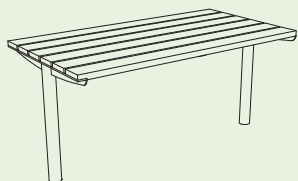
Ocelová zinkovaná konstrukce opatřená práškovým vypalovacím lakem. Deska stolu tvořena dřevěnými lamelami nebo ocelovým roštem ze čtyřhranných ocelových profilů. Kotvení pod dlažbu.




## TBL101 / 102

### Obdélníkový stůl

ocelová konstrukce, dřevěné desky

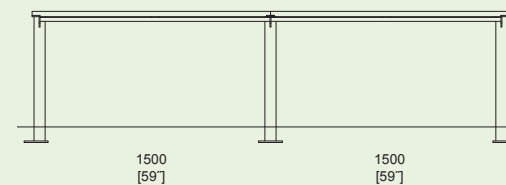


TBL101t  
TBL101twj  
TBL101y



TBL102t  
TBL102twj  
TBL102y

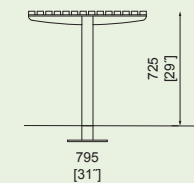

RECOMMENDED



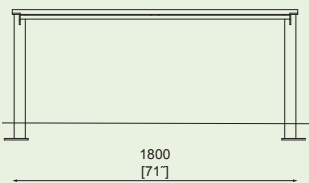
## TBL111

### Obdélníkový stůl

ocelová konstrukce, dřevěné lamely



TBL111r  
TBL111t  
TBL111twj



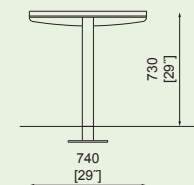

RECOMMENDED



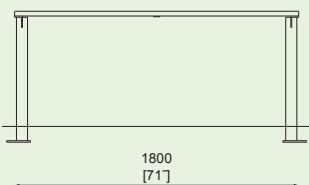
## TBL121

### Obdélníkový stůl

ocelová konstrukce, ocelový rošt



TBL121  
TBL121n



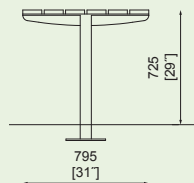
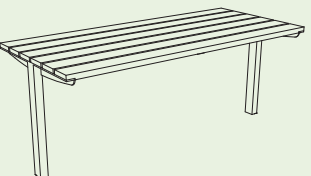
RECOMMENDED



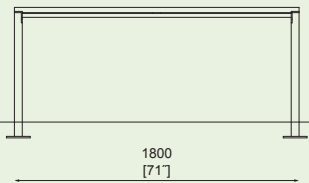
## TBL401

### Obdélníkový stůl

ocelová konstrukce, dřevěné desky



TBL401t  
TBL401twj  
TBL401y



RECOMMENDED








## TBL411

### Obdélníkový stůl


ocelová konstrukce, dřevěné lamely



## TBL421

### Obdélníkový stůl

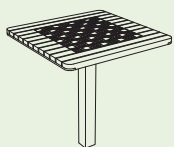
ocelová konstrukce, ocelový rošt



## TCH410/415


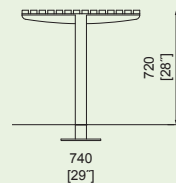
### Čtvercový stůl

ocelová konstrukce, dřevěné lamely  
– variantně lamely s laserově vypálenou šachovnicí




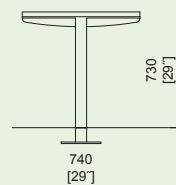
TBL411r  
TBL411t  
TBL411twj

RECOMMENDED



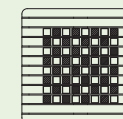
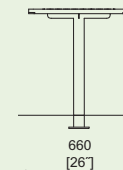
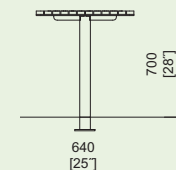
TBL421  
TBL421n

RECOMMENDED



TCH410r  
TCH410t  
TCH410twj

TCH415r  
TCH415t  
TCH415twj



# URBAN ISLANDS

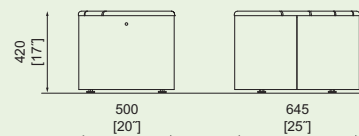
Konstrukci tvoří tělo z ocelového plechu opatřené vrstvou zinku a práškového vypalovacího laku. Sedák nebo spíše horní plocha z dřevěných desek, případně z desek HPL, jednobarevných nebo s aplikací libovolného grafického motivu.





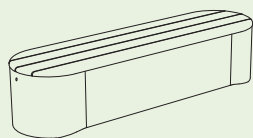
## UIS110/210

### Sedací objekt

ocelová konstrukce,  
sedák z dřevěných desek nebo HPL



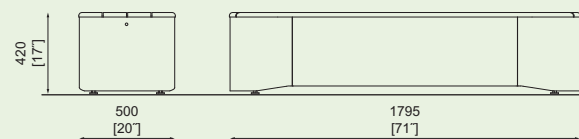
UIS110-1t  
UIS110-1twj  
UIS210   
UIS210c 



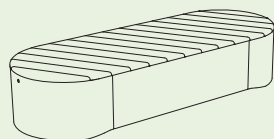
## UIS120/220

### Sedací objekt

ocelová konstrukce,  
sedák z dřevěných desek nebo HPL



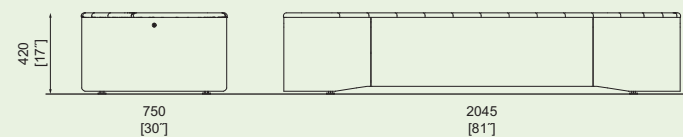
UIS120-2t  
UIS120-2twj  
UIS220   
UIS220c 



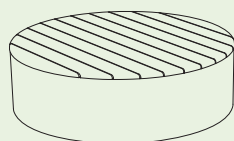
## UIS140/240

### Sedací objekt

ocelová konstrukce,  
sedák z dřevěných desek nebo HPL



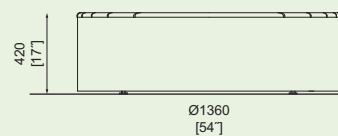
UIS140-3t  
UIS140-3twj  
UIS240   
UIS240c 





## UIS150/250

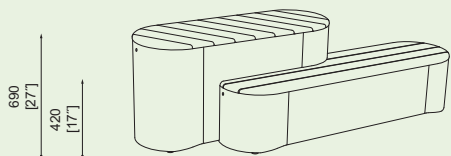
### Sedací objekt

ocelová konstrukce,  
sedák z dřevěných desek nebo HPL



UIS150-1t  
UIS150-1twj  
UIS250   
UIS250c 

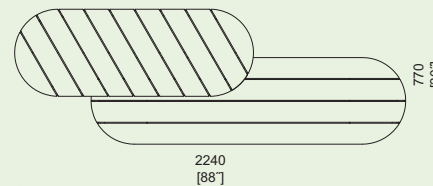






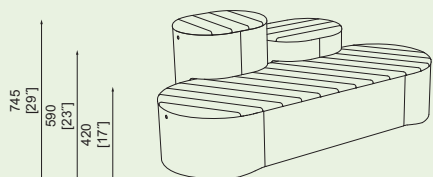
## UIS521/621

### Sestava dvou sedacích objektů

ocelová konstrukce,  
sedák z dřevěných desek nebo HPL



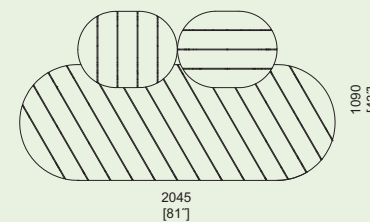
UIS521-23t  
UIS521-23twj  
UIS621   
UIS621c 



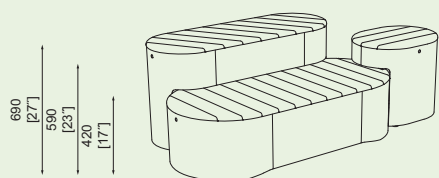
## UIS540/640

### Sestava tří sedacích objektů

ocelová konstrukce,  
sedák z dřevěných desek nebo HPL



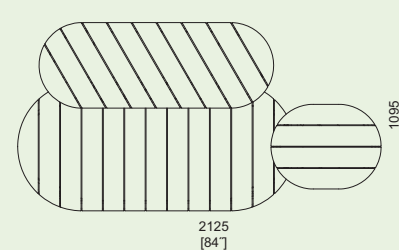
UIS540-321t  
UIS540-321twj  
UIS640   
UIS640c 





## UIS530/630

### Sestava tří sedacích objektů

ocelová konstrukce,  
sedák z dřevěných desek nebo HPL





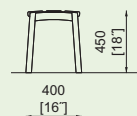
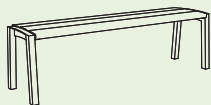
UIS530-123t  
UIS530-123twj  
UIS630   
UIS630c 

Ocelová zinkovaná konstrukce opatřená práškovým vypalovacím lakem. Sedák i opěradlo tvoří desky z masivního dřeva nebo úzké lamely ze stejného materiálu, jež jsou skryté, a přitom pevně, spojeny s nosnou kostrou, nebo rošt z ocelových či nerezových kulatin. Všechny čtyři nohy lze elegantně kotvit do podkladu.

## LV110/111

### Parková lavička




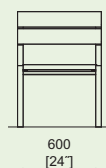
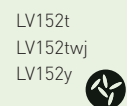
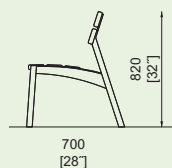

ocelová konstrukce, sedák z dřevěných desek



## LV150/151/152

### Parková lavička s opěradlem



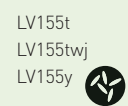
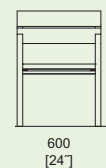
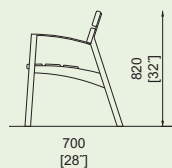

ocelová konstrukce, sedák i opěradlo z dřevěných desek



## LV155 / 156 / 157

### Parková lavička s opěradlem a područkami



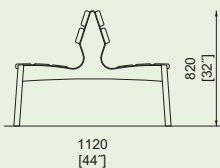
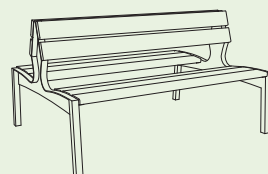
ocelová konstrukce, sedák i opěradlo z dřevěných desek



## LV350/351

### Oboustranná parková lavička s opěradlem

ocelová konstrukce, sedák i opěradlo z dřevěných desek

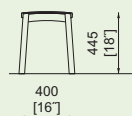





## LV210/211

### Parková lavička


ocelová konstrukce, sedák z ocelových nebo nerezových kulatin



LV210  
LV210n



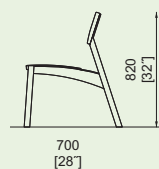

LV211  
LV211n



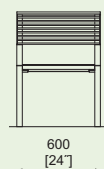
## LV250/251/252

### Parková lavička s opěradlem

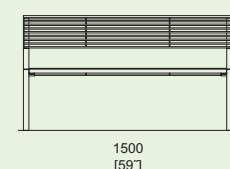
ocelová konstrukce, sedák i opěradlo z ocelových nebo nerezových kulatin



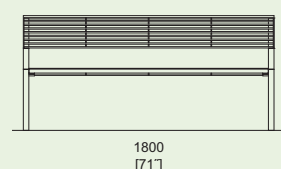
LV252  
LV252n



LV250  
LV250n



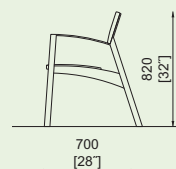
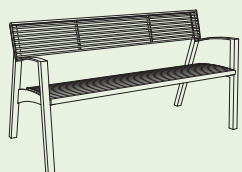
LV251  
LV251n



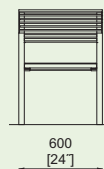
## LV255/256/257

### Parková lavička s opěradlem a područkami

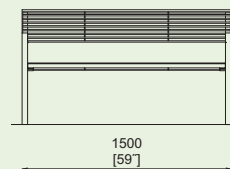
ocelová konstrukce, sedák i opěradlo z ocelových nebo nerezových kulatin



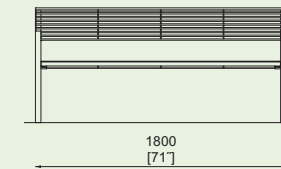
LV257  
LV257n



LV255  
LV255n



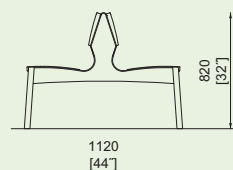
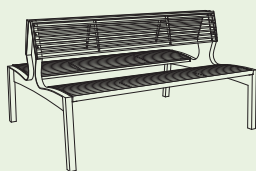
LV256  
LV256n



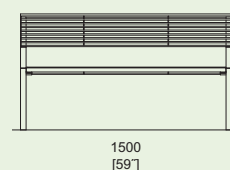
## LV450/451

### Oboustranná parková lavička s opěradlem


ocelová konstrukce, sedák i opěradlo z ocelových nebo nerezových kulatin




LV450  
LV450n



LV451  
LV451n



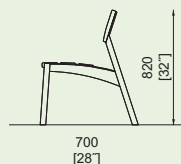
# VERA



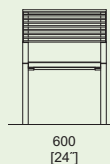
## LV170/171/172

### Parková lavička s opěradlem


ocelová konstrukce, sedák z dřevěných desek, opěradlo z ocelových nebo nerezových kulatin



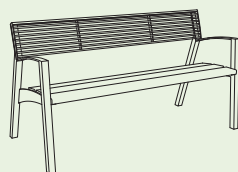

LV172t  
LV172twj  
LV172y



LV170t  
LV170twj  
LV170y



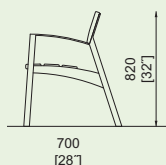
LV171t  
LV171twj  
LV171y



## LV175/176/177

### Parková lavička s opěradlem a područkami


ocelová konstrukce, sedák z dřevěných desek, opěradlo z ocelových nebo nerezových kulatin



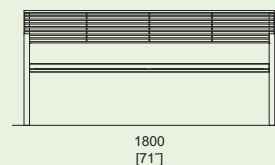
LV177t  
LV177twj  
LV177y



LV175t  
LV175twj  
LV175y



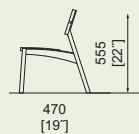
LV176t  
LV176twj  
LV176y



## LVB150/152/160/162

### Dětská lavička s opěradlem

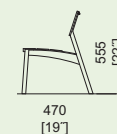
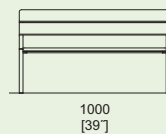
ocelová konstrukce, sedák i opěradlo z dřevěných desek / HPL, zaoblené hrany  
– možnost aplikace jakéhokoli grafického motivu



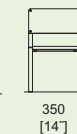
LVB152t  
LVB152twj




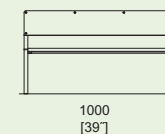
LVB150t  
LVB150twj



LVB162t  
LVB162twj  
LVB162tc  
LVB162twjc



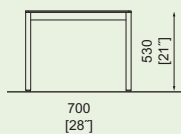
LVB160t  
LVB160twj  
LVB160tc  
LVB160twjc



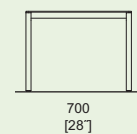
## LVB920/930

### Dětský stůl


ocelová konstrukce, deska z HPL, zaoblené hrany  
– možnost individuálního dekoru HPL



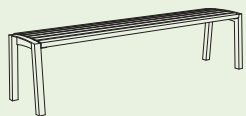
LVB930  
LVB930c



LVB920  
LVB920c



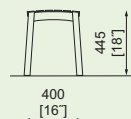






## LV711

### Parková lavička

ocelová konstrukce, sedák z dřevěných lamel



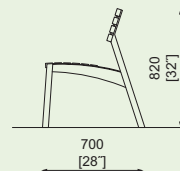
LV711r  
LV711t  
LV711twj



## LV751/752

### Parková lavička s opěradlem



ocelová konstrukce,  
sedák i opěradlo z dřevěných lamel



LV752r  
LV752t  
LV752twj



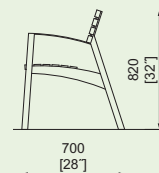
LV751r  
LV751t  
LV751twj



## LV756/757

### Parková lavička s opěradlem a područkami



ocelová konstrukce,  
sedák i opěradlo z dřevěných lamel



LV757r  
LV757t  
LV757twj



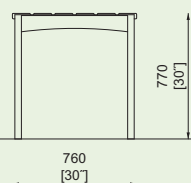
LV756r  
LV756t  
LV756twj



## LV910/911

### Obdélníkový stůl


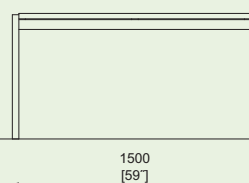
ocelová konstrukce, dřevěné desky



LV910t  
LV910twj  
LV910y



LV911t  
LV911twj  
LV911y

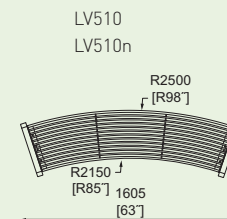
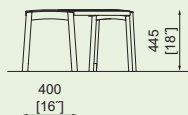
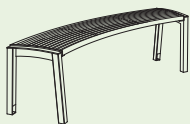


# VERA

## LV510

### Oblouková parková lavička

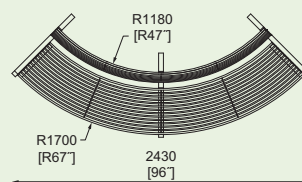

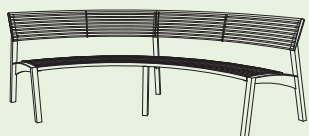
ocelová konstrukce, sedák z ocelových nebo nerezových kulatin



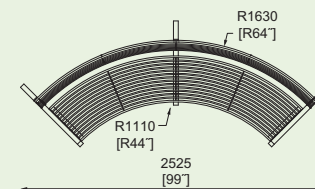
## LV530 / 535

### Oblouková parková lavička s opěradlem

ocelová konstrukce, sedák i opěradlo z ocelových nebo nerezových kulatin



LV530  
LV530n



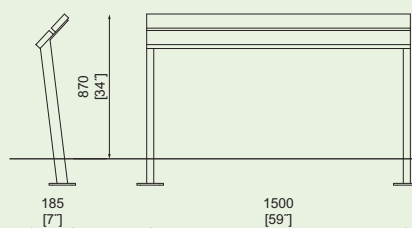

LV535  
LV535n



## LV190 / 1901

### Opěрка

ocelová konstrukce, sedák z dřevěných desek



LV190t  
LV190twj  
LV190y



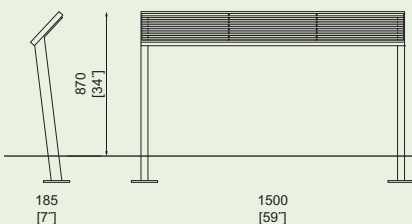
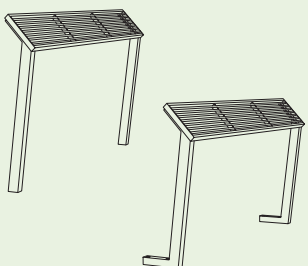
LV1901t  
LV1901twj  
LV1901y



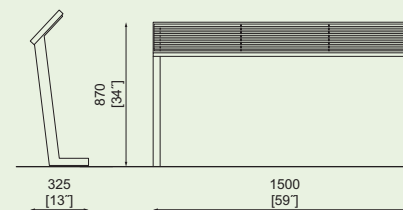
## LV290 / 2901

### Opěрка

ocelová konstrukce, sedák z ocelových nebo nerezových kulatin

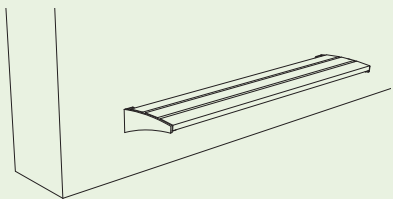


LV290  
LV290n



LV2901  
LV2901n

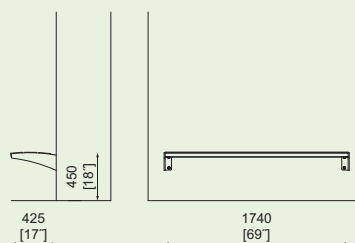




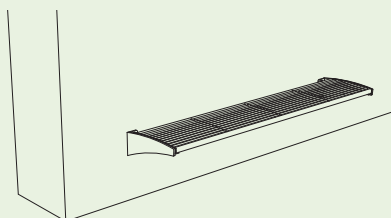
## LV121

### Parková lavička na stěnu

ocelová konstrukce, sedák z dřevěných desek



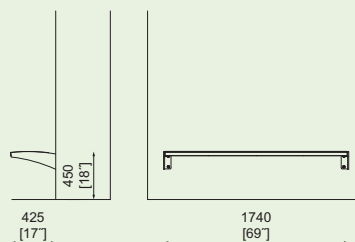
LV121t  
LV121twj  
LV121y



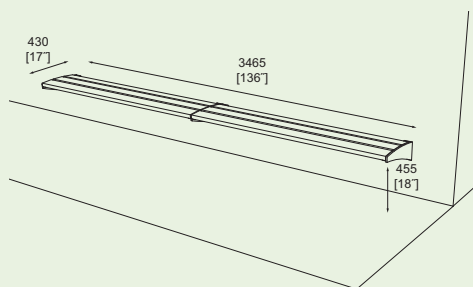
## LV221

### Parková lavička na stěnu

ocelová konstrukce, sedák z ocelových nebo nerezových kulatin



LV221  
LV221n



## LV11/21/50/51/52

### Parková lavička na stěnu

ocelová konstrukce, sedák z dřevěných desek nebo z ocelových / nerezových kulatin


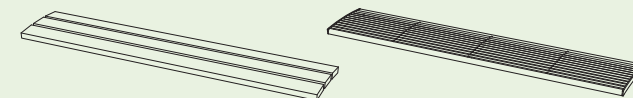
LV50

LV51

LV52

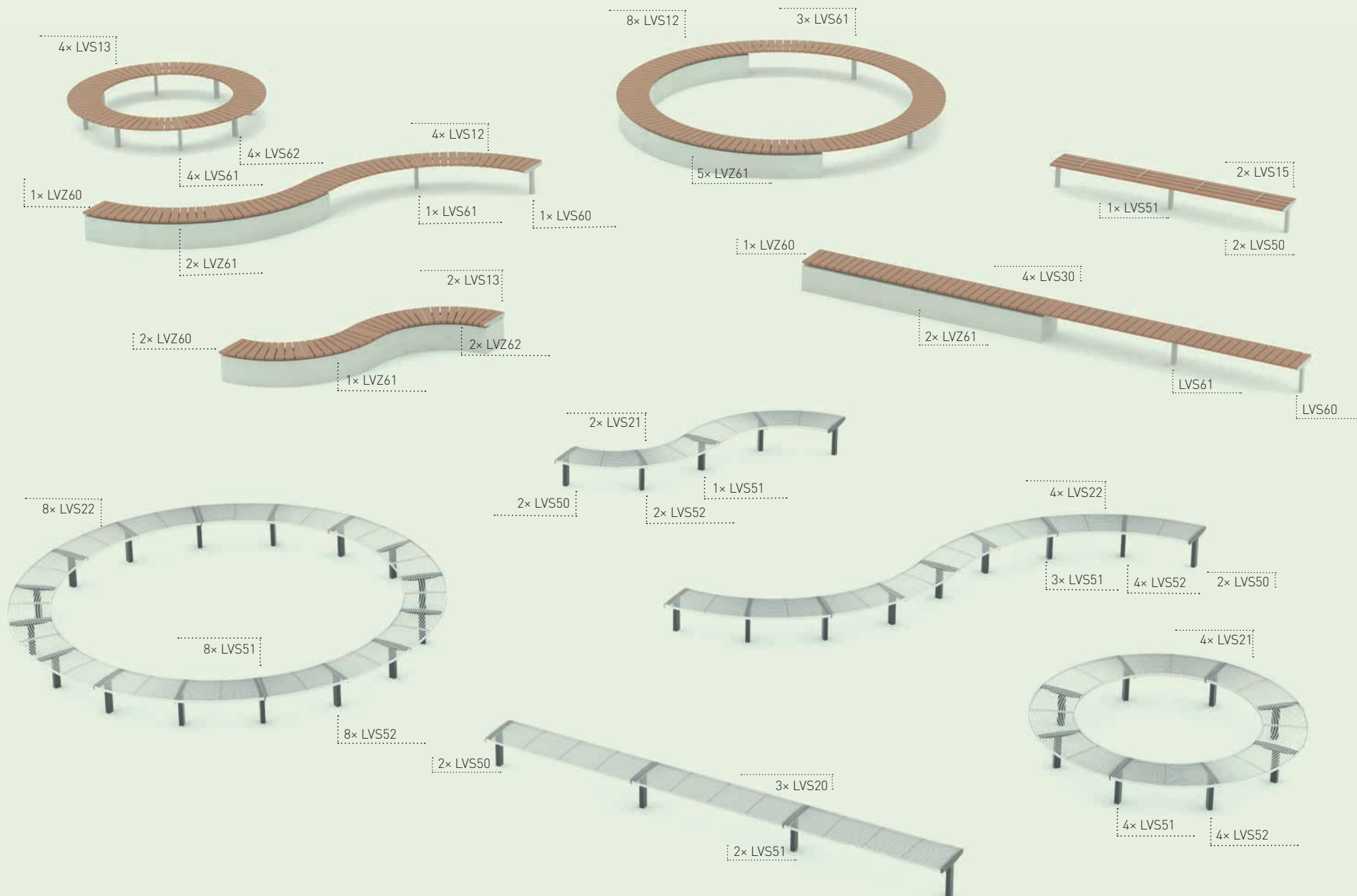
LV11t  
LV11twj  
LV11y

LV21  
LV21n

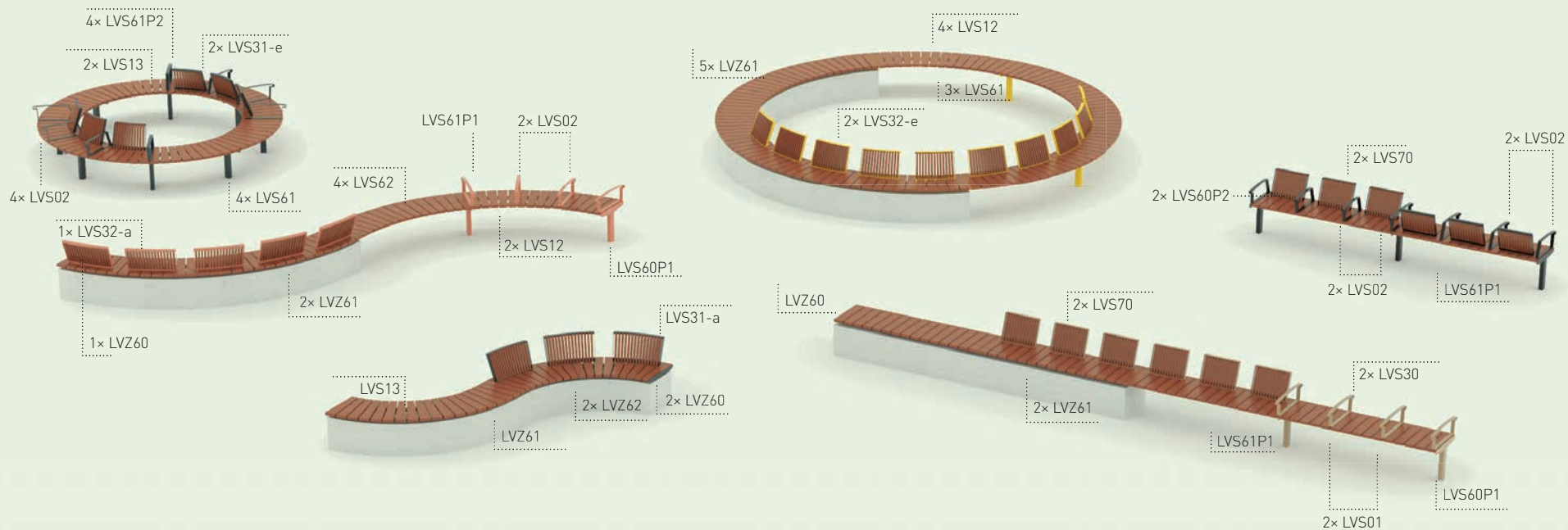


# VERA SOLO

Ocelová zinkovaná konstrukce opatřená práškovým vypalovacím lakem. Sedák tvořen deskami z masivního dřeva, roštem z ocelových nebo nerezových kulatin. Modulární systém.

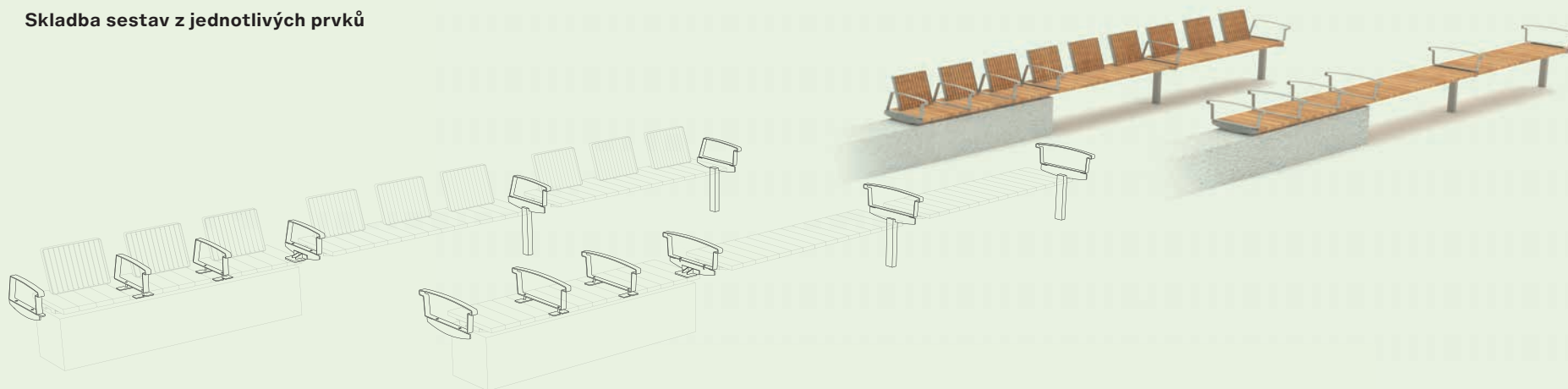






**LVS**

**Skladba sestav z jednotlivých prvků**



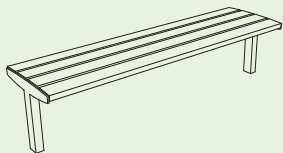
# VERA SOLO



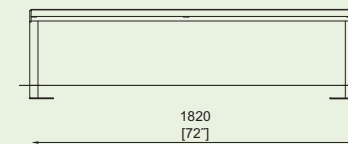
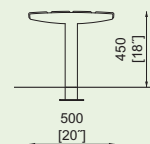
## LVS111

### Parková lavička na centrální noze

ocelová konstrukce, sedák z dřevěných desek



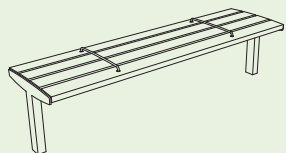
LVS111t  
LVS111twj  
LVS111y



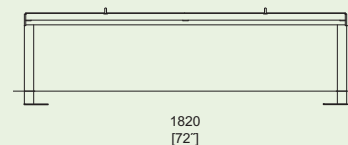
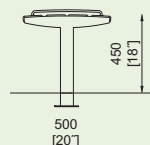
## LVS116

### Parková lavička na centrální noze

ocelová konstrukce, sedák z dřevěných desek,  
členící prvky z nerez



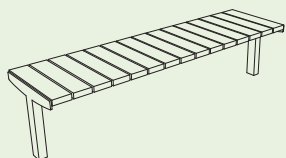
LVS116t  
LVS116twj  
LVS116y



## LVS311 / 316

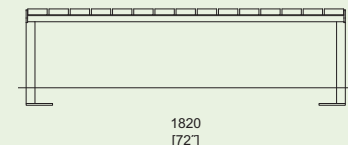
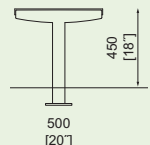
### Parková lavička na centrální noze / s područkami

ocelová konstrukce, sedák z dřevěných desek  
- variantně ocelové područky



LVS311t  
LVS311twj

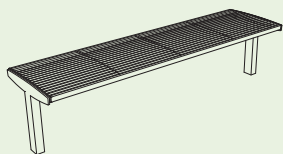
LVS316t  
LVS316twj




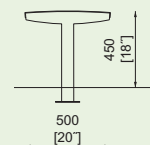
## LVS211

### Parková lavička na centrální noze

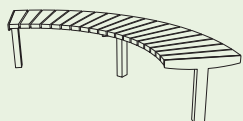
ocelová konstrukce, sedák z ocelových  
nebo nerezových kulatin



LVS211  
LVS211n



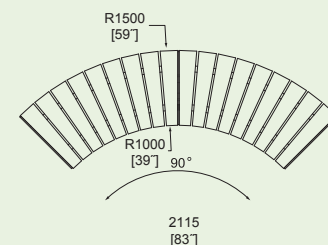
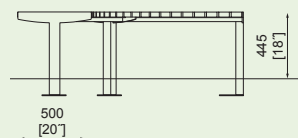




## LVS610 / 615


### Oblouková parková lavička na centrální noze / s područkami

ocelová konstrukce, sedák z příčných dřevěných desek, 90°  
– variantně ocelové područky



LVS610t  
LVS610twj

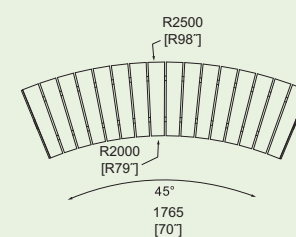
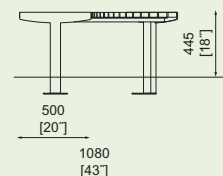
LVS615t  
LVS615twj



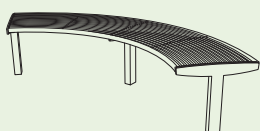
## LVS650

### Oblouková parková lavička na centrální noze

ocelová konstrukce, sedák z příčných dřevěných desek, 45°



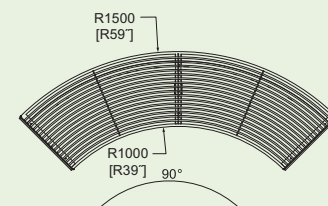
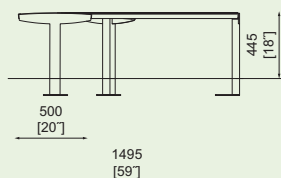
LVS650t  
LVS650twj



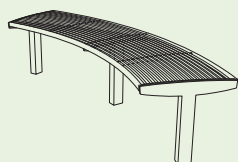
## LVS510

### Oblouková parková lavička na centrální noze

ocelová konstrukce, sedák z ocelových nebo nerezových kulatin, 90°



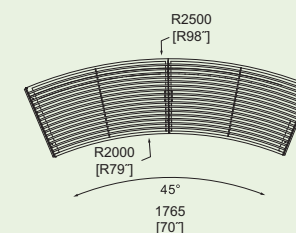
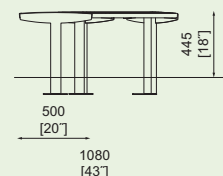
LVS510  
LVS510n



## LVS550

### Oblouková parková lavička na centrální noze

ocelová konstrukce, sedák z ocelových nebo nerezových kulatin, 45°



LVS550  
LVS550n

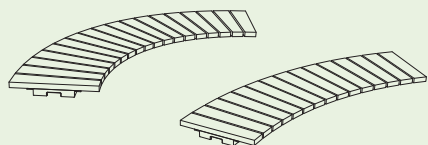
# VERA SOLO



## LVS12/13

### Stavebnice obloukové parkové lavičky na centrální noze

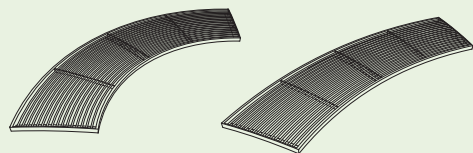
ocelová konstrukce, sedáky z dřevěných desek



## LVS21/22

### Stavebnice obloukové parkové lavičky na centrální noze

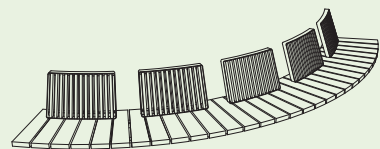
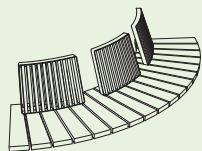
ocelová konstrukce bočních a středních nohou, rošty z ocelových nebo nerezových kulatin



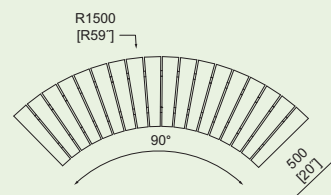
## LVS31-a / 31-e / 32-a / 32-e

### Stavebnice obloukové lavičky s opěradlem

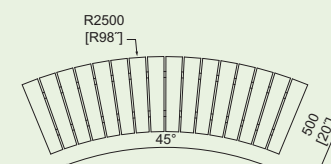
ocelová konstrukce, sedák z dřevěných desek, opěradlo z dřevěných lamel



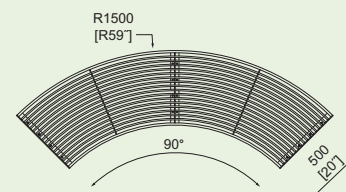
LVS13t  
LVS13twj



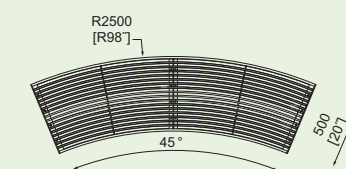
LVS12t  
LVS12twj



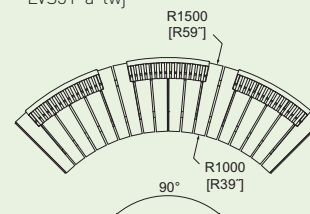
LVS21  
LVS21n



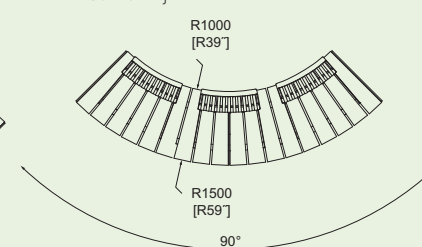
LVS22  
LVS22n



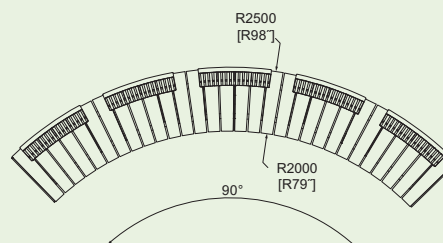
LVS31-a-t  
LVS31-a-twj



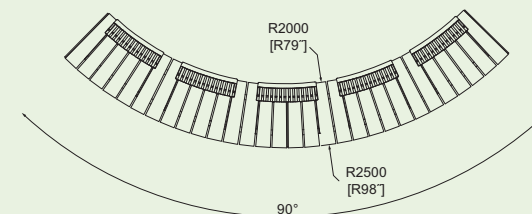
LVS31-e-t  
LVS31-e-twj



LVS32-a-t  
LVS32-a-twj



LVS32-e-t  
LVS32-e-twj





## LVS10/15/20/30/70

### Stavebnice parkové lavičky na centrální noze

ocelová konstrukce, sedáky z dřevěných desek,  
členicí prvky z nerezů, rošty z ocelových nebo  
nerezových kulatin

LVS10t  
LVS10twj  
LVS10y



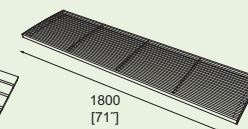
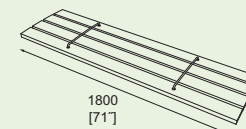
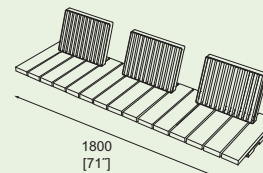
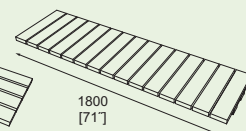
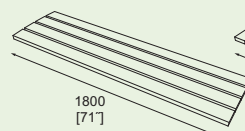
LVS30t  
LVS30twj

LVS70t  
LVS70twj

LVS15t  
LVS15twj  
LVS15y



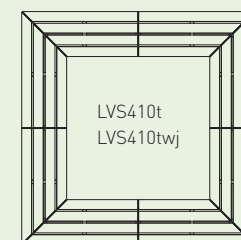
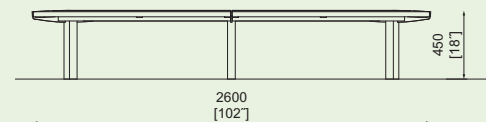
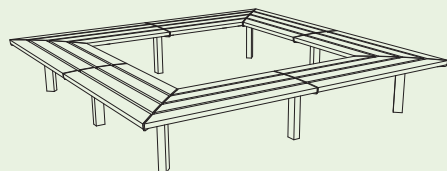
LVS20  
LVS20n



## LVS410

### Parková lavička

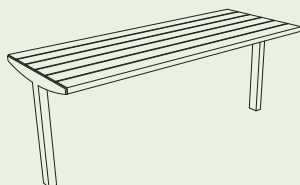
ocelová konstrukce,  
sedák z dřevěných desek



## LVS910 / 911

### Obdélníkový stůl


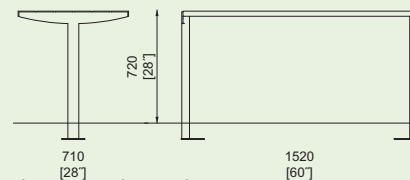
ocelová konstrukce, dřevěné desky



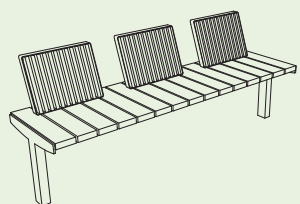
LVS910t  
LVS910twj  
LVS910y



LVS911t  
LVS911twj  
LVS911y



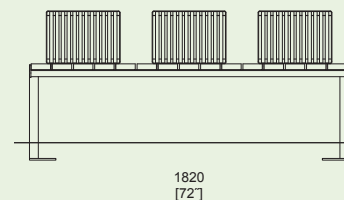
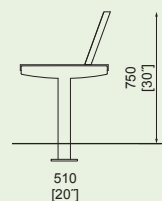
# VERA SOLO



## LVS331 / 336


### Parková lavička na centrální noze s opěradlem / s područkami

ocelová konstrukce, sedák z dřevěných desek, opěradlo z dřevěných lamel – variantně ocelové područky



LVS331t  
LVS331twj

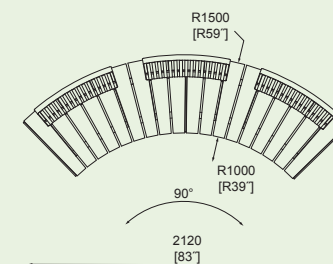
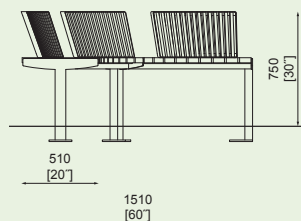
LVS336t  
LVS336twj



## LVS630-a / 635-a / LVS630-e / 635-e

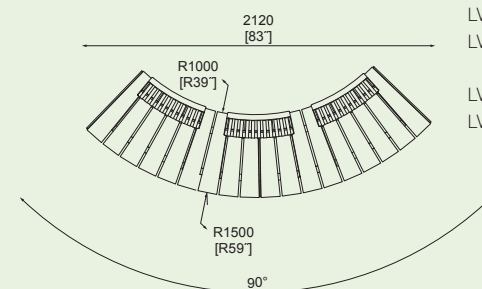
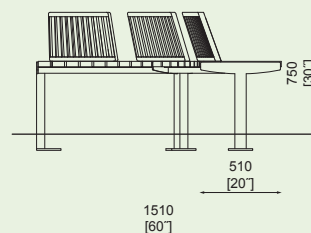

### Oblouková parková lavička na centrální noze s opěradlem / s područkami

ocelová konstrukce, sedák z dřevěných desek, opěradlo z dřevěných lamel – variantně ocelové područky



LVS630-a-t  
LVS630-a-twj

LVS635-a-t  
LVS635-a-twj




LVS630-e-t  
LVS630-e-twj

LVS635-e-t  
LVS635-e-twj



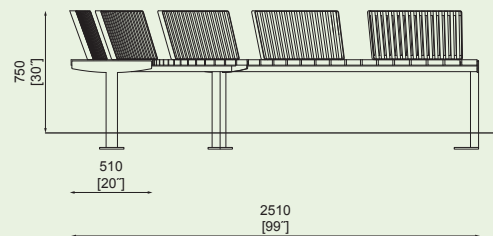




## LVS670-a / LVS670-e / 675-a / 675-e

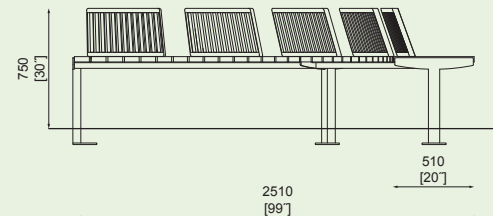
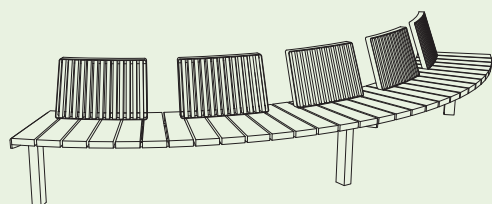
### Oblouková parková lavička na centrální noze s opěradlem / s područkami

ocelová konstrukce, sedák z dřevěných desek, opěradlo z dřevěných lamel  
 – variantně ocelové područky



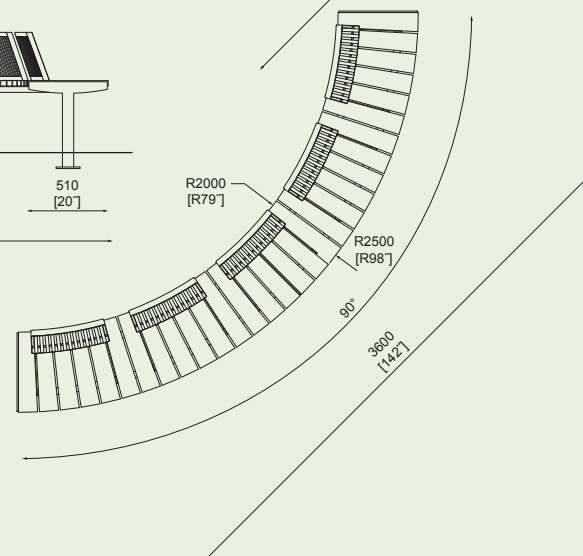
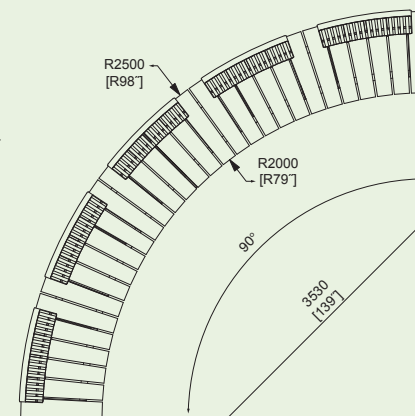
LVS670-a-t  
 LVS670-a-twj

LVS675-a-t  
 LVS675-a-twj



LVS670-e-t  
 LVS670-e-twj

LVS675-e-t  
 LVS670-e-twj



# WOODY

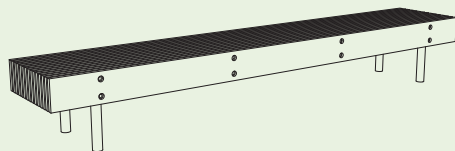
Masivní dřevěné desky, spojeny nerezovými šrouby v nosný sendvič, spočívají na ocelových zinkovaných nohách opatřených práškovým vypalovacím lakem. Opěradlo tvoří jediná dřevěná deska na nosnících z pozinkované oceli opatřené práškovým vypalovacím lakem.



## LWD110/110-01/110-02/112




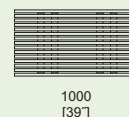
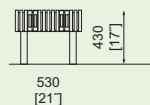
### Parková lavička

sedák z masivních desek, ocelové nohy, variantně stojany pro jízdní kola



LWD112t  
LWD112twb

LWD110t  
LWD110twb



2 LWD110-01t  
LWD110-01twb

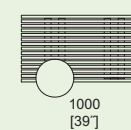
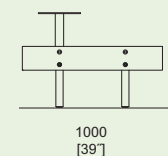
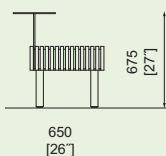
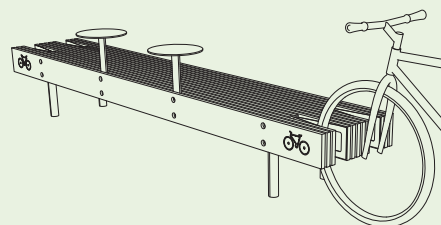
4 LWD110-02t  
LWD110-02twb



## LWD110-10/110-11/110-22 / 110-40/112-10

### Parková lavička

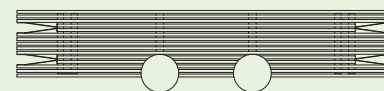

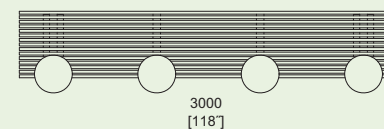
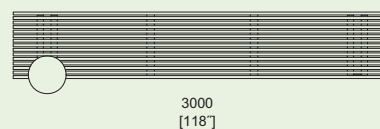
sedák z masivních desek, ocelové nohy, variantně stojany pro jízdní kola / integrovaný ocelový stolek



LWD112-10t  
LWD112-10twb

LWD110-10t  
LWD110-10twb

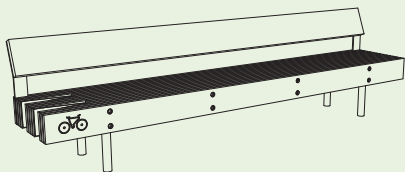
LWD110-40t  
LWD110-40twb



2 LWD110-11t  
LWD110-11twb

4 LWD110-22t  
LWD110-22twb

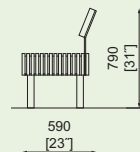







## LWD150/150-01/150-02

### Parková lavička s opěradlem

sedák i opěradlo z masivních desek,  
ocelové nohy, variantně stojany pro jízdní kola

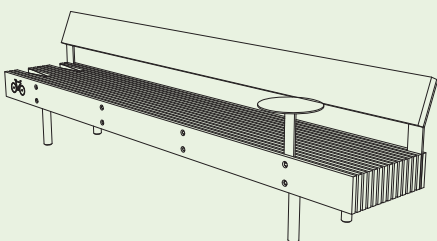


LWD150t  
LWD150twb



2 LWD150-01t  
LWD150-01twb

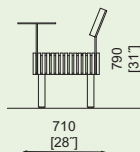
4 LWD150-02t  
LWD150-02twb



## LWD150-10/150-11/150-22/150-40

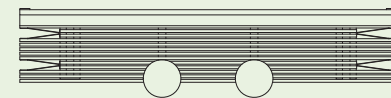
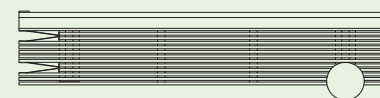
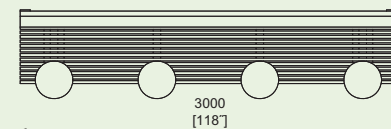

### Parková lavička s opěradlem

sedák i opěradlo z masivních desek,  
ocelové nohy, variantně stojany pro jízdní kola /  
integrováný ocelový stůl



LWD150-10t  
LWD150-10twb


LWD150-40t  
LWD150-40twb



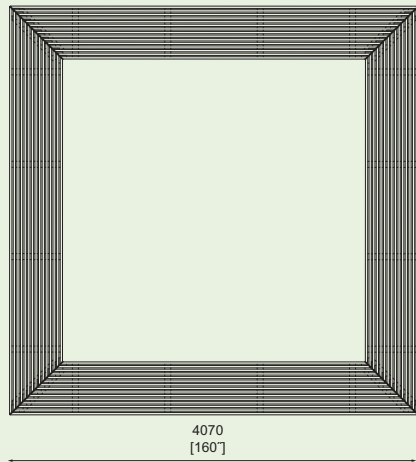
2 LWD150-11t  
LWD150-11twb

4 LWD150-22t  
LWD150-22twb

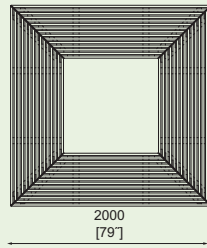
# WOODY



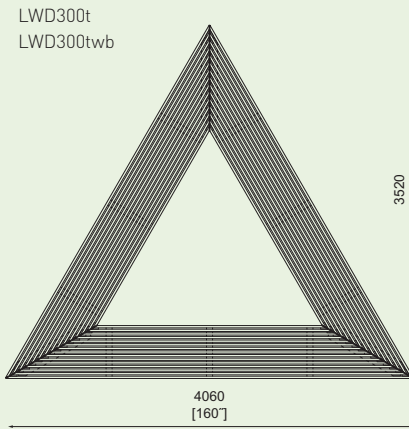




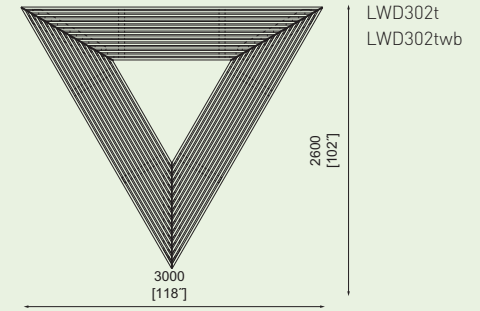
LWD400t  
LWD400twb



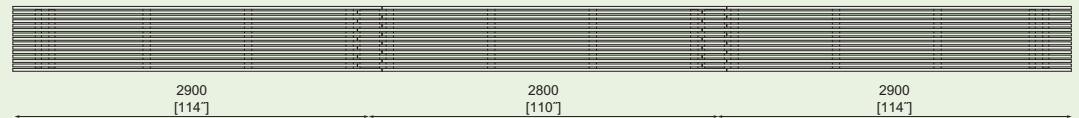
LWD402t  
LWD402twb



LWD300t  
LWD300twb



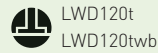
LWD302t  
LWD302twb



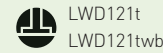
**LWD**

**Parková lavička**

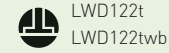
sedák z masivních desek,  
ocelové nohy



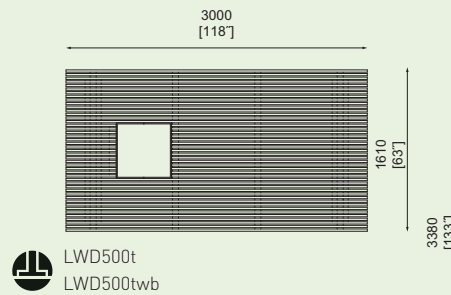
LWD120t  
LWD120twb



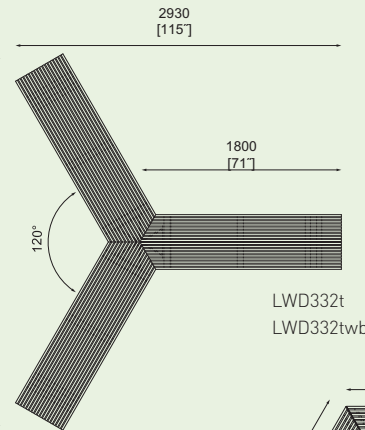
LWD121t  
LWD121twb



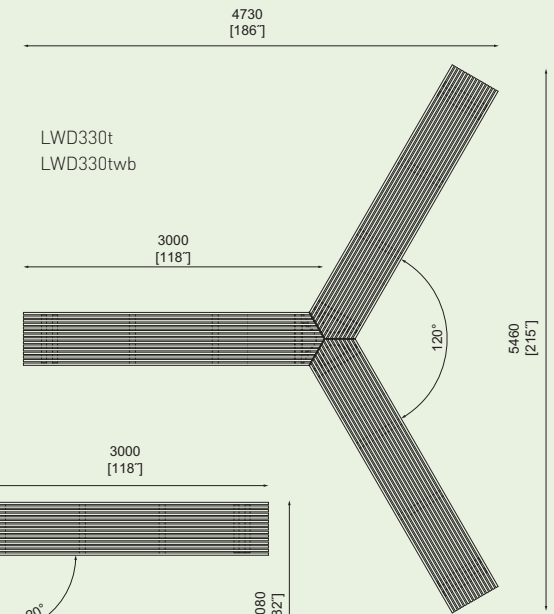
LWD122t  
LWD122twb



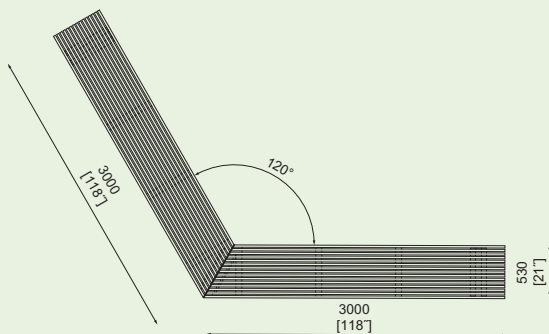
LWD500t  
LWD500twb



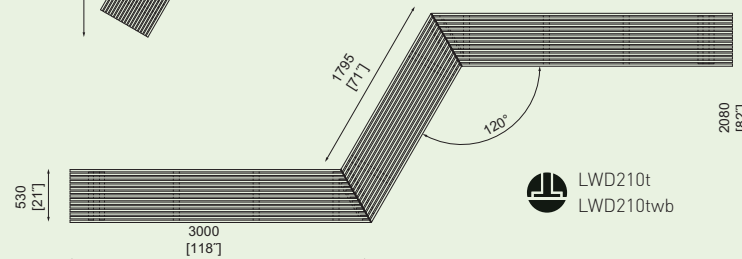
LWD332t  
LWD332twb



LWD330t  
LWD330twb

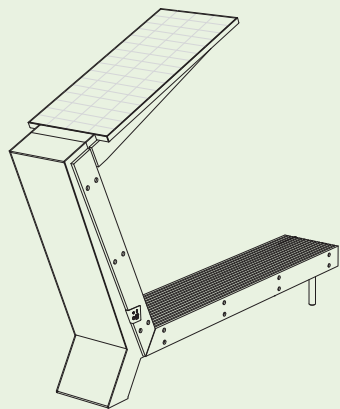


LWD200t  
LWD200twb



LWD210t  
LWD210twb

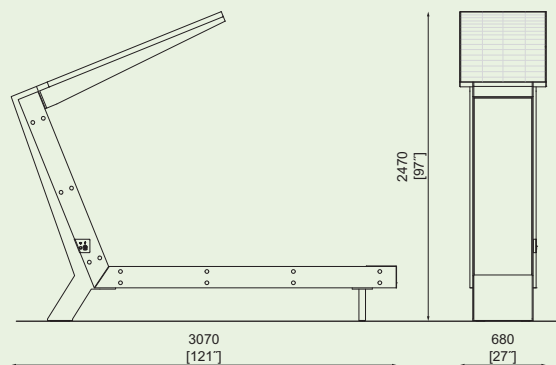
# WOODY SCORPIO, SOLAR



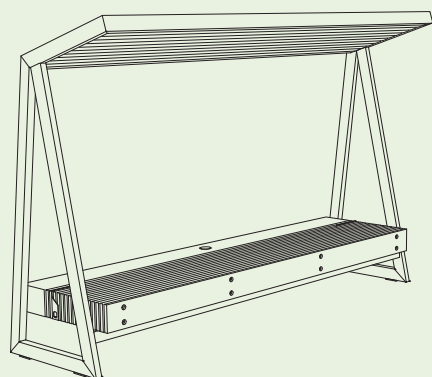
## WDS110

### Solární lavička

lavička s fotovoltaickým panelem,  
sedák i opěradlo z masivních desek,  
ocelová konstrukce



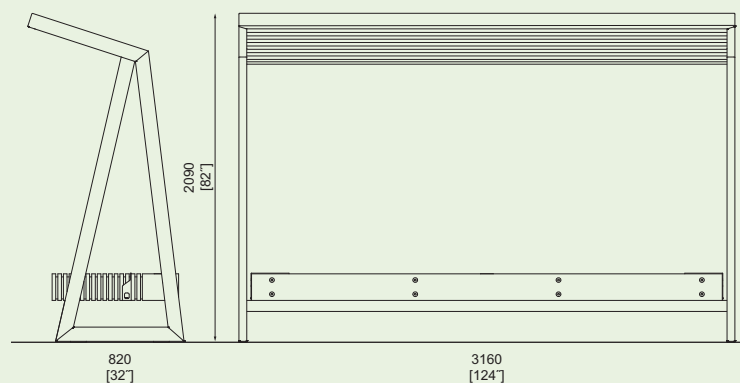
WDS110t  
WDS110twb



## WDS180

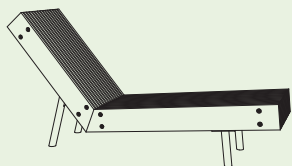
### Solární lavička

lavička s fotovoltaickým panelem,  
sedák z masivních desek, ocelová konstrukce



WDS180t  
WDS180twb

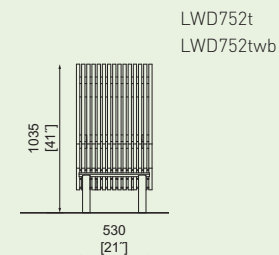
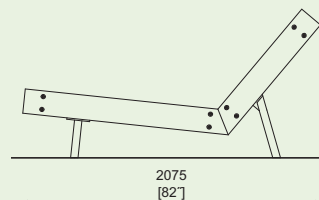




## LWD752

### Lehátko

sedák i opěradlo z masivních desek,  
ocelové nohy



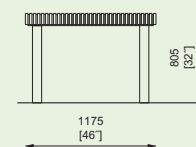
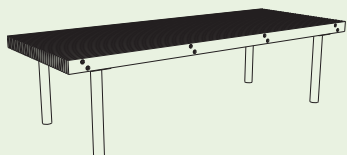
LWD752t  
LWD752twb



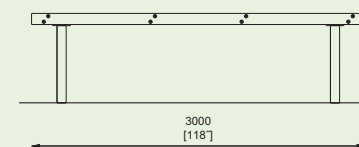
## LWD900

### Obdélníkový stůl přizpůsobený osobám pohybujícím se na vozíku

masivní desky, ocelové nohy



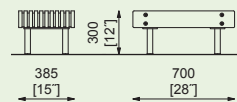
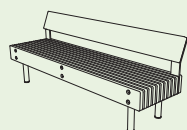
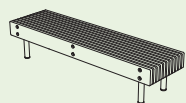
LWD900t  
LWD900twj




## LWB110 / 112 / 150

### Dětská lavička / s opěradlem

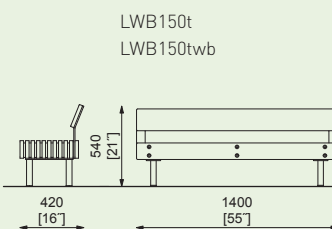
sedák i opěradlo z masivních desek, ocelové nohy



LWB112t  
LWB112twb



LWB110t  
LWB110twb



LWB150t  
LWB150twb

# ODPADKOVÉ KOŠE POPELNÍKY

**BETTER** 362 (138) . **CRYSTAL** 363 (164) . **MAXIMINIUM** 364 (149) . **MINIUM** 364 (142) . **MULTIMINIUM** 367 (148) . **NANUK** 368 (150)  
**PRAX** 370 (160) . **QUINBIN** 372 (154) . **RADIUM** 375 (166) . **SWISSBIN** 375 (141) . **TLESK** 376 (140) . **VALET** 377 (167)





Better



Crystal



Maximinium



Minium



Multiminium



Nanuk



Prax



Quinbin



Radium



Swissbin



Tlesk

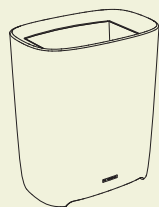


Valet



Construqta → 376

Tělo koše z HSC betonu vyztuženého skelnými vlákny, má odlehčenou vrchní část a zesílené dno pro zvýšení stability. Otvor ve dnu koše pro odtok vody. Možnost stříšky z hliníkového plechu krytého nástřikem práškového vypalovacího laku, ve stříšce volitelně popelník. Vnitřní nádoba z pozinkovaného plechu nebo nerezový rámeček k upevnění plastového pytle. Kotvení na dlažbu.

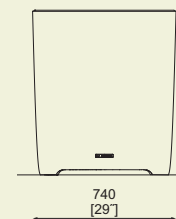
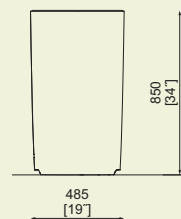


120l 31 gal


## BTT302 / B302

### Odpadkový koš z HSC betonu

HSC beton, vnitřní pozinkovaná nádoba /  
variantně verze s rámečkem na uchycení plastového pytle



BTT302  
BTT-B302 BAG


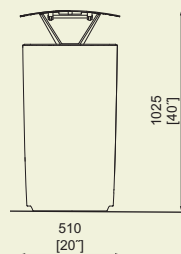


120l 31 gal

## BTT307 / B307

### Odpadkový koš z HSC betonu se stříškou

HSC beton, vnitřní pozinkovaná nádoba /  
verze s rámečkem na uchycení plastového pytle,  
variantně s popelníkem




BTT307  
BTT307p  
BTT-B307  
BTT-B307p BAG



# CRYSTAL


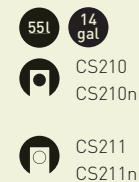
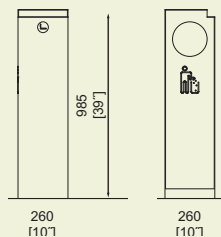
Ocelová zinkovaná konstrukce opatřená práškovým vypalovacím lakem. Variantně zhášec cigaret z nerez. Vnitřní nádoba z pozinkovaného plechu. Uzamykatelná dopředu otvíraná dvířka. Kotvení na dlažbu.



## CS110/111/210/211

### Odpadkový koš

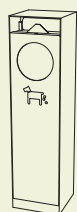
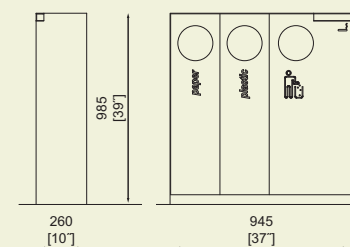
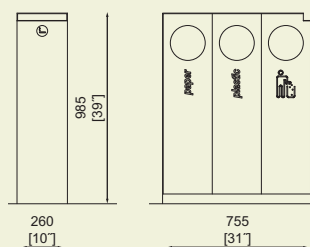
ocelové nebo nerezové tělo, zhášec cigaret s popelníkem



## CS330/331/350/351

### Trojité odpadkový koš pro tříděný odpad

ocelové nebo nerezové tělo, zhášec cigaret s popelníkem


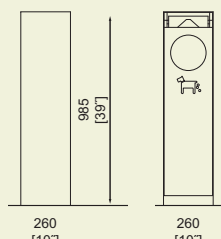


32l 8gal

## CP110

### Odpadkový koš pro psí exkrementy

ocelové nebo nerezové tělo, integrovaný prostor pro sáčky

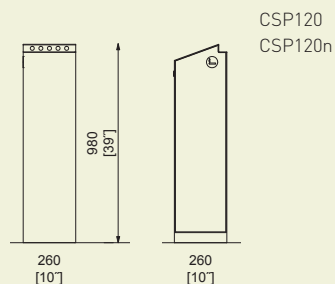


6l 1gal

## CSP120

### Popelník

ocelové nebo nerezové tělo se zhášecem cigaret



CSP120  
CSP120n

# MAXIMINIUM

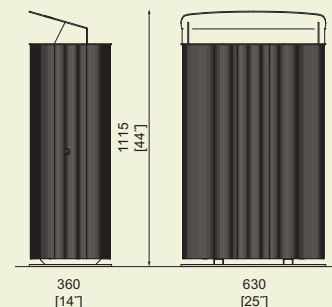

Plášť je tvořen eloxovanými hliníkovými profily nebo dřevěnými lamelami, horní rámeček a stříška z ocelového pozinkovaného plechu krytého nástřikem práškového vypalovacího laku. Dveře otevírané do strany, vnitřní pozinkovaná nádoba nebo rámeček na uchycení plastového pytle.

120l 31 gal

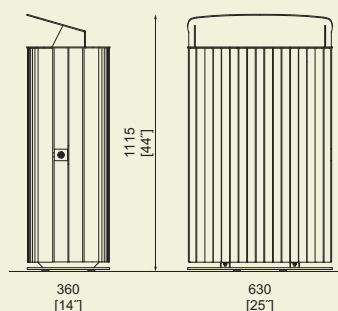
## MAU556 / 566 / B556 / B566

### Velkoobjemový koš se stříškou

ocelová konstrukce, profily z hliníkové slitiny / dřevěné lamely, vnitřní nádoba z pozinkovaného plechu, kotvený na dlažbu



MAU556  
MAU-B556 BAG



MAU566r  
MAU566t  
MAU-B566r  
MAU-B566t BAG

# MINIUM

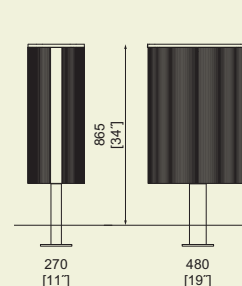
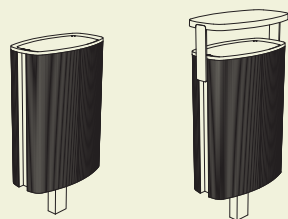
Plášť je tvořen eloxovanými hliníkovými profily opatřenými práškovým vypalovacím lakem nebo dřevěnými lamelami, horní rámeček a stříška jsou odlity z hliníkové slitiny. Nosná kostra z pozinkované oceli krytá nástřikem práškového vypalovacího laku. Vnitřní nádoba z odolného plastu nebo verze na uchycení plastového pytle.

45l 11 gal

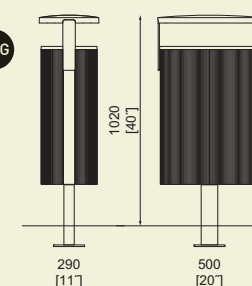
## MIU100 / 105

### Odpadkový koš na centrální noze / se stříškou

ocelová konstrukce, profily z hliníkové slitiny – variantně popelník s nerezovým zhášecem cigaret

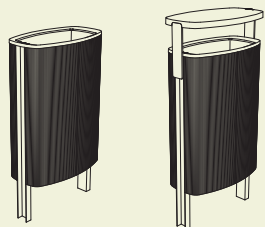


MIU100  
MIU-B100 BAG



MIU105  
MIU105p  
MIU-B105  
MIU-B105p BAG



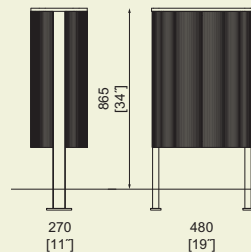


45l 11 gal

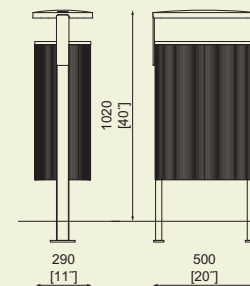
### MIU200/205

**Odpadkový koš na dvou nohách / se stříškou**

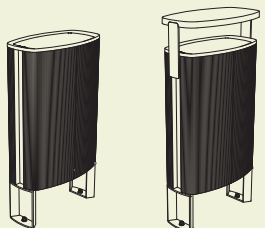
ocelová konstrukce, profily z hliníkové slitiny  
– variantně popelník s nerezovým zhášecem cigaret



MIU200  
MIU-B200 BAG



MIU205  
MIU205p  
MIU-B205  
MIU-B205p BAG

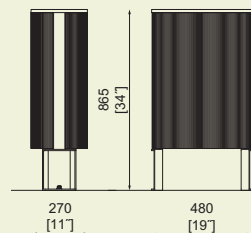


45l 11 gal

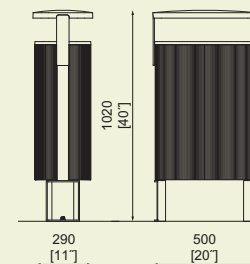
### MIU301/306

**Odpadkový koš na dvou nohách / se stříškou**

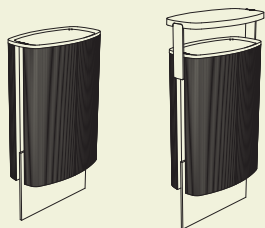
ocelová konstrukce, profily z hliníkové slitiny  
– variantně popelník s nerezovým zhášecem cigaret



MIU301  
MIU-B301 BAG



MIU306  
MIU306p  
MIU-B306  
MIU-B306p BAG

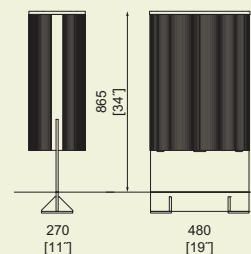


45l 11 gal

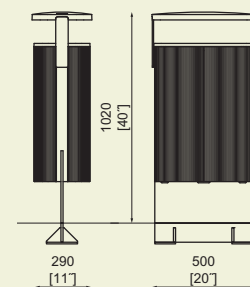
### MIU400/405

**Odpadkový koš na ocelovém plátu / se stříškou**

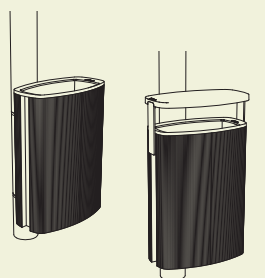
ocelová konstrukce, profily z hliníkové slitiny  
– variantně popelník s nerezovým zhášecem cigaret



MIU400  
MIU-B400 BAG



MIU405  
MIU405p  
MIU-B405  
MIU-B405p BAG

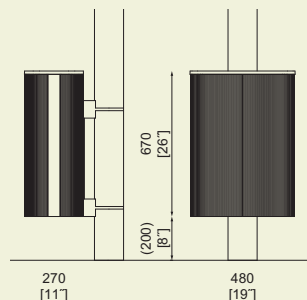


45l 11 gal

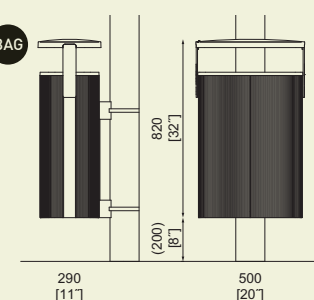
### MIU000/005

**Odpadkový koš k zavěšení na sloup / se stříškou**

ocelová konstrukce, profily z hliníkové slitiny  
– variantně popelník s nerezovým zhášecem cigaret




MIU000  
MIU-B000 BAG



MIU005  
MIU005p  
MIU-B005  
MIU-B005p BAG

# MINIUM




45l 11 gal

## MIU110/115

### Odpadkový koš na centrální noze / se stříškou

ocelová konstrukce, opláštěný dřevěnými lamelami  
– variantně popelník s nerezovým zhášecem cigaret




45l 11 gal

## MIU210/215

### Odpadkový koš na dvou nohách / se stříškou

ocelová konstrukce, opláštěný dřevěnými lamelami  
– variantně popelník s nerezovým zhášecem cigaret




45l 11 gal

## MIU311/316

### Odpadkový koš na dvou nohách / se stříškou

ocelová konstrukce, opláštěný dřevěnými lamelami  
– variantně popelník s nerezovým zhášecem cigaret

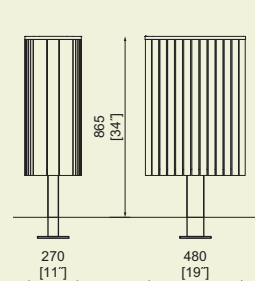


45l 11 gal

## MIU410/415

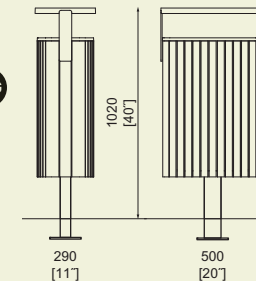
### Odpadkový koš na ocelovém plátu / se stříškou

ocelová konstrukce, opláštěný dřevěnými lamelami  
– variantně popelník s nerezovým zhášecem cigaret



MIU110r  
MIU110t  
MIU-B110r  
MIU-B110t

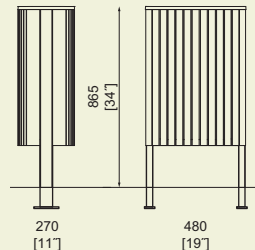
BAG



MIU115r  
MIU115rp  
MIU115t  
MIU115tp

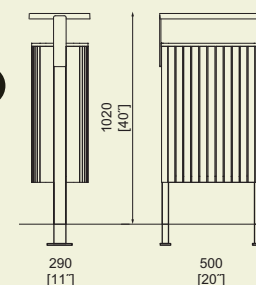
BAG

MIU-B115r  
MIU-B115rp  
MIU-B115t  
MIU-B115tp



MIU210r  
MIU210t  
MIU-B210r  
MIU-B210t

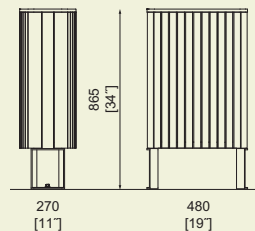
BAG



MIU215r  
MIU215rp  
MIU215t  
MIU215tp

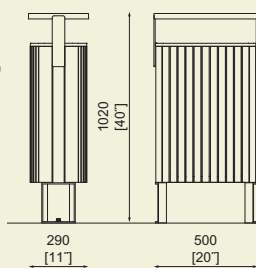
BAG

MIU-B215r  
MIU-B215rp  
MIU-B215t  
MIU-B215tp



MIU311r  
MIU311t  
MIU-B311r  
MIU-B311t

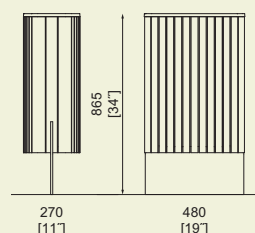
BAG



MIU316r  
MIU316rp  
MIU316t  
MIU316tp

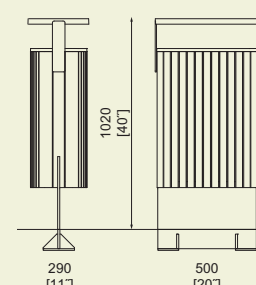
BAG

MIU-B316r  
MIU-B316rp  
MIU-B316t  
MIU-B316tp



MIU410r  
MIU410t  
MIU-B410r  
MIU-B410t

BAG

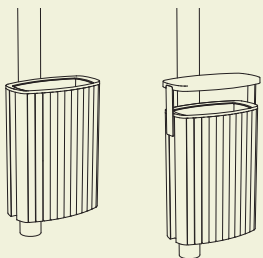


MIU415r  
MIU415rp  
MIU415t  
MIU415tp

BAG

MIU-B415r  
MIU-B415rp  
MIU-B415t  
MIU-B415tp



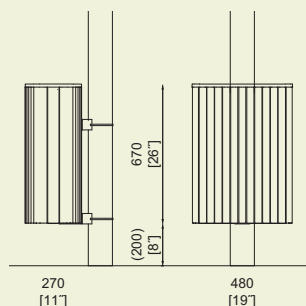


45l 11 gal

## MIU010/015

**Odpadkový koš k zavěšení na sloup / se stříškou**

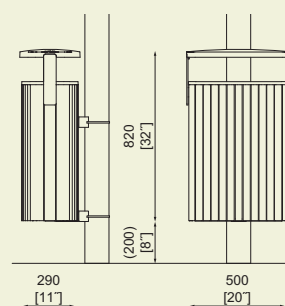
ocelová konstrukce, opláštěný dřevěnými lamelami – variantně popelník s nerezovým zhášečem cigaret



MIU010r  
MIU010t

**BAG**

MIU-B010r  
MIU-B010t



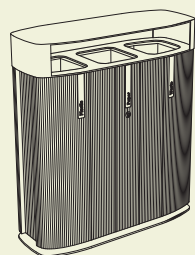
MIU015r  
MIU015rp  
MIU015t  
MIU015tp

**BAG**

MIU-B015r  
MIU-B015rp  
MIU-B015t  
MIU-B015tp

# MULTIMINIUM

Plášť je tvořen eloxovanými hliníkovými profily nebo dřevěnými lamelami, horní rámeček a stříška z hliníkového plechu, nosná kostra ze zinkované oceli – vše opatřené práškovým vypalovacím lakem. Vnitřní nádoby z pozinkovaného plechu.

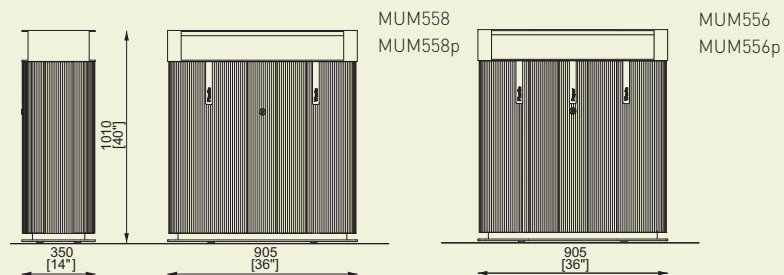


3x50l 3x13 gal

## MUM558/556


**Dvojitý / trojitý koš pro tříděný odpad se stříškou**

ocelová konstrukce, profily z hliníkové slitiny / variantně popelník s nerezovým zhášečem cigaret



MUM558  
MUM558p

MUM556  
MUM556p

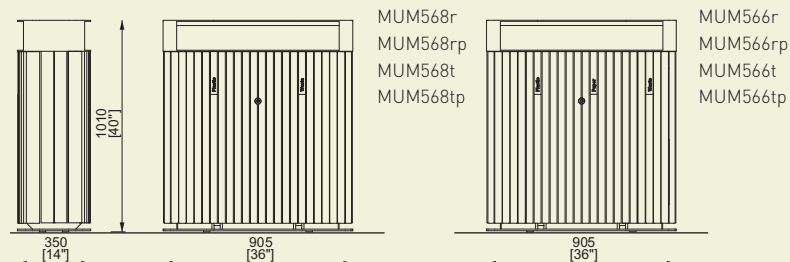


3x50l 3x13 gal

## MUM568/566

**Dvojitý / trojitý koš pro tříděný odpad se stříškou**

ocelová konstrukce, dřevěné lamely, variantně popelník s nerezovým zhášečem cigaret



MUM568r  
MUM568rp  
MUM568t  
MUM568tp

MUM566r  
MUM566rp  
MUM566t  
MUM566tp

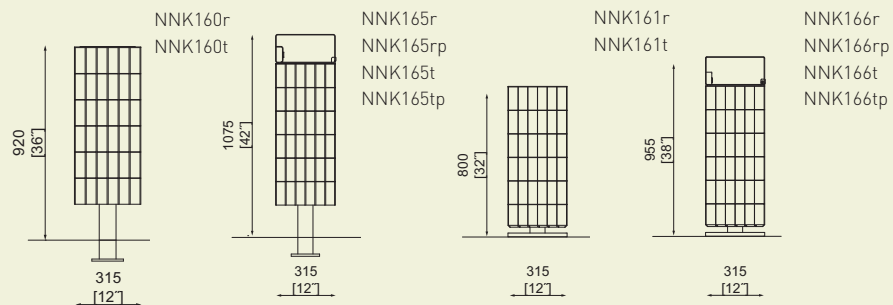
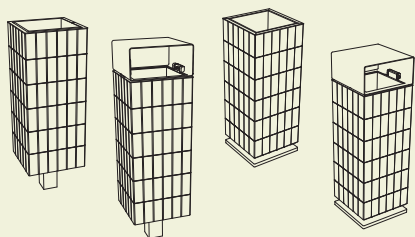
Ocelová zinkovaná konstrukce opatřená práškovým vypalovacím lakem nese opláštění z drážkovaných dřevěných lamel, ocelového tahokovu, ocelového nebo nerezového plechu nebo HPL. Všechny ocelové části opláštění jsou opatřeny práškovým vypalovacím lakem.

50L 13 gal

## NNK160/161/165/166

### Odpadkový koš/se stříškou

ocelové tělo, opláštění dřevěnými lamelami – variantně popelník s nerezovým zhášečem cigaret


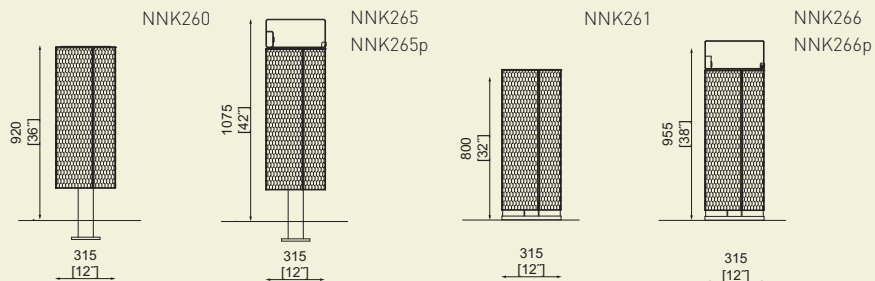
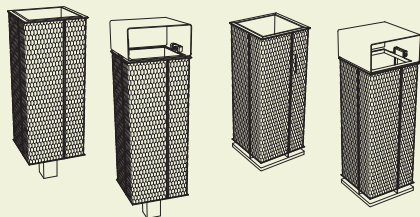


50L 13 gal

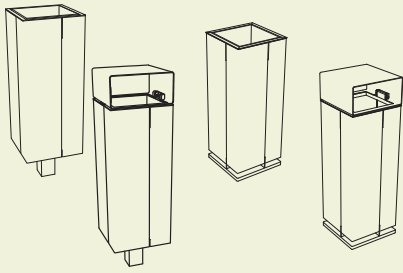
## NNK260/261/265/266

### Odpadkový koš/se stříškou

ocelové tělo, opláštění tahokovem, – variantně popelník s nerezovým zhášečem cigaret





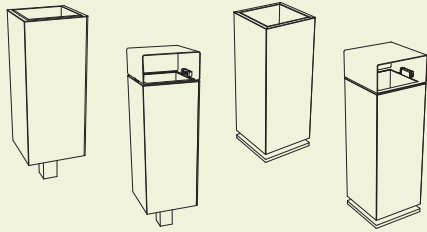
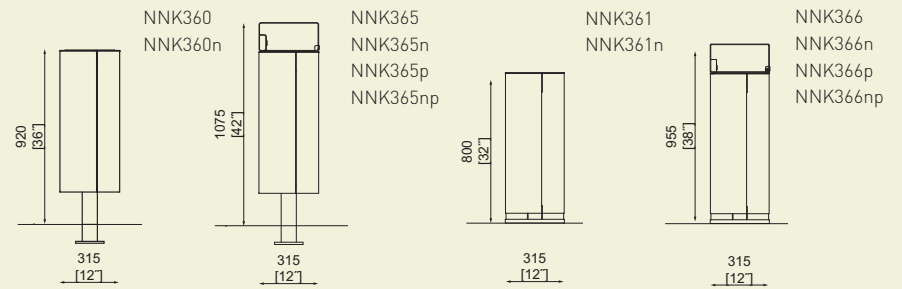


50L 13 gal

## NNK360/361/365/366

### Odpadkový koš/se stříškou

ocelové tělo, opláštění ocelovým nebo nerezovým plechem,  
- variantně popelník s nerezovým zhášecem cigaret

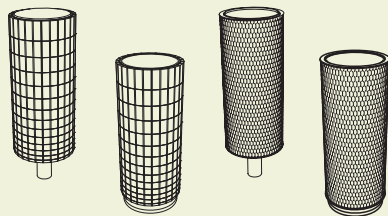
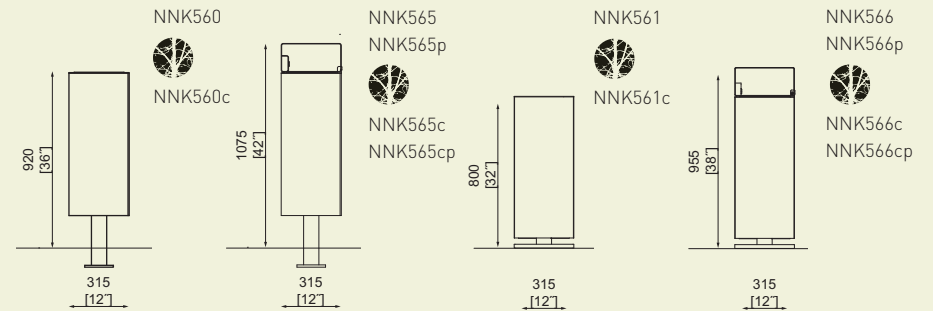


50L 13 gal

## NNK560/561/565/566

### Odpadkový koš / se stříškou

ocelové tělo, opláštění z HPL individualdekor  
- možnost individuálního dekoru HPL  
- variantně popelník s nerezovým zhášecem cigaret

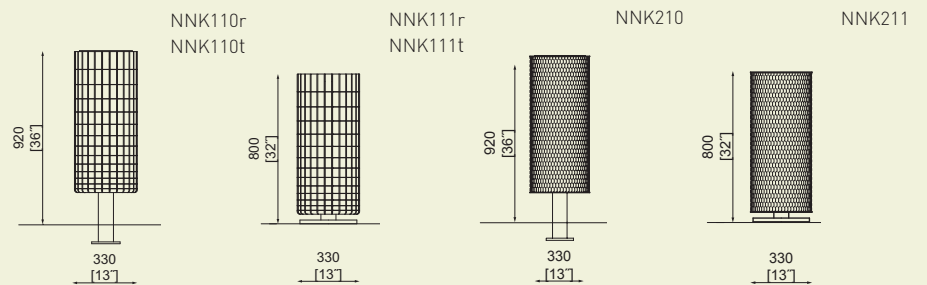


45L 11 gal

## NNK110/111/210/211

### Odpadkový koš

ocelové tělo, opláštění dřevěnými lamelami / opláštění tahokovem  
- variantně kotvený na dlažbu

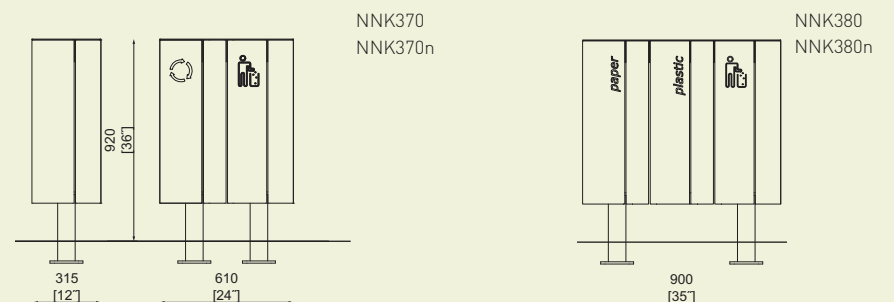



2x50L 3x50L 2x13 gal 3x13 gal

## NNK370/380

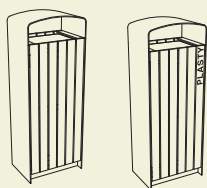
### Dvojitý / Trojitý odpadkový koš

ocelové tělo, opláštění ocelovým nebo nerezovým plechem



# PRAX

Nosný plášť z ocelového plechu, uzamykatelná dvířka ze dřeva, ocelového perforovaného plechu nebo HPL. Všechny ocelové části jsou opatřeny práškovým vypalovacím lakem. Vložená nádoba z pozinkovaného plechu nebo držák na plastový pytel (120 l).

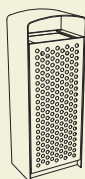
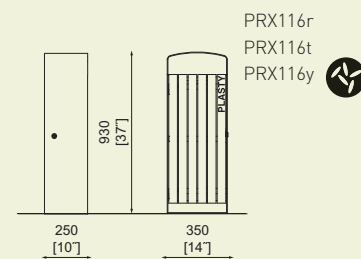
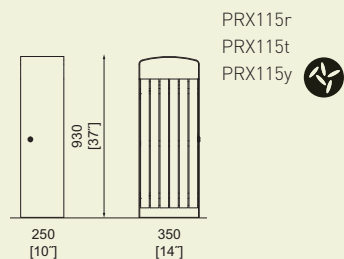


45l 11 gal

## PRX115/116

### Odpadkový koš se stříškou

ocelové tělo, výplň ze dřeva



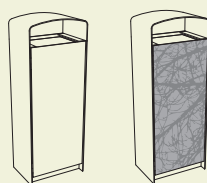
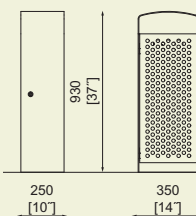
45l 11 gal

## PRX145

### Odpadkový koš se stříškou

ocelové tělo, výplň z perforovaného plechu

PRX145  
PRX145n



45l 11 gal


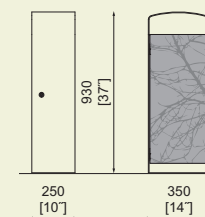
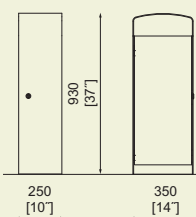
## PRX155

### Odpadkový koš se stříškou

ocelové tělo, výplň z HPL nebo HPL individualdekor – možnost individuálního dekoru HPL

PRX155

PRX155c



45l 11 gal BAG

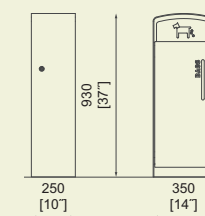
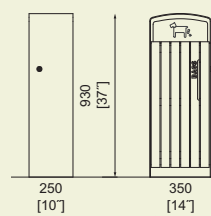
## PRX118 / 148

### Odpadkový koš pro psí exkrementy

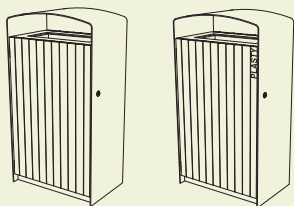
ocelové tělo, výplň ze dřeva nebo plechu

PRX118r  
PRX118t  
PRX118y

PRX148  
PRX148n





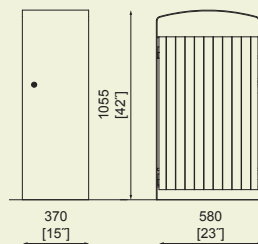


120l 31 gal

## PRX315/B315/316/B316

### Odpadkový koš se stříškou

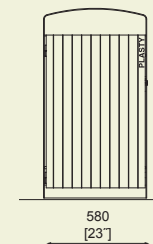
ocelové tělo, výplň ze dřeva



PRX315r  
PRX315t

PRX315y  
PRX-B315y

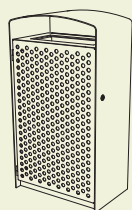
PRX-B315r  
PRX-B315t



PRX316r  
PRX316t

PRX316y  
PRX-B316y

PRX-B316r  
PRX-B316t

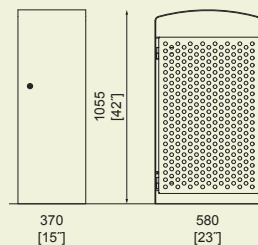


120l 31 gal

## PRX345/B345

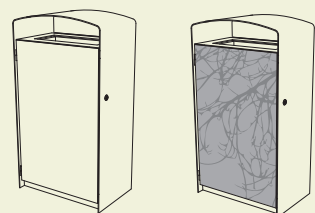
### Odpadkový koš se stříškou

ocelové tělo, výplň z perforovaného plechu



PRX345  
PRX345n

PRX-B345  
PRX-B345n

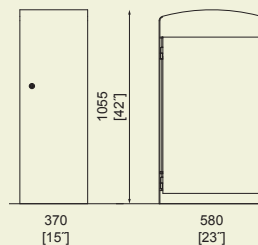


120l 31 gal

## PRX355/B355

### Odpadkový koš se stříškou

ocelové tělo, výplň z HPL nebo HPL individualdekor  
– možnost individuálního dekoru HPL



PRX355  
PRX-B355



PRX355c  
PRX-B355c



# QUINBIN

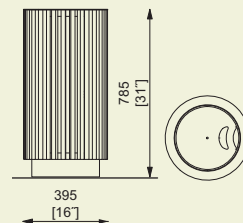
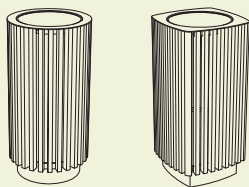
Kombinovaná ocelovo-hliníková konstrukce nese opláštění z dřevěných lamel, ocelového plechu nebo extrudovaných hliníkových profilů. Stříška ve variantě s popelníkem nebo bez opatřena zámkem. Vnitřní nádoba z odolného plastu. Kotvení na dlažbu.

50l 13 gal

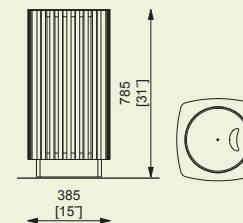
## QB110/140

### Odpadkový koš

ocelové tělo, opláštění dřevěnými lamelami



QB110r  
QB110t  
QB110twj  
QB110y



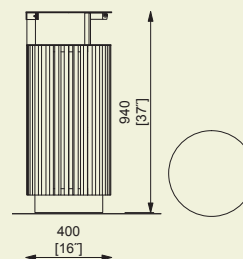
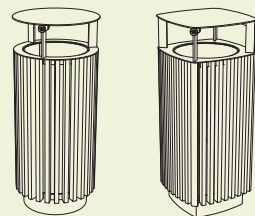
QB140r  
QB140t  
QB140twj

50l 13 gal

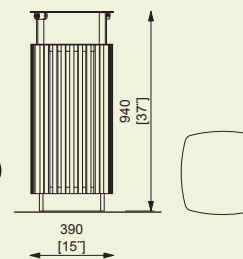
## QB115/145

### Odpadkový koš se stříškou

ocelové tělo, opláštění dřevěnými lamelami  
- variantně popelník s nerezovým zhášedčem cigaret



QB115r  
QB115t  
QB115twj  
QB115rp  
QB115tp  
QB115twjp  
QB115y  
QB115yp



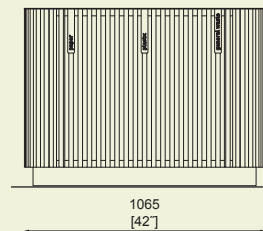
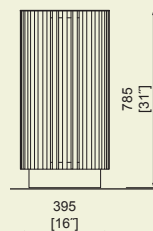

QB145r  
QB145t  
QB145twj  
QB145rp  
QB145tp  
QB145twjp

3x50l 3x gal

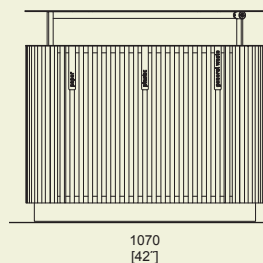
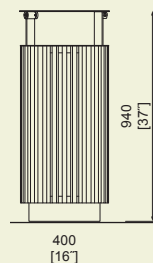
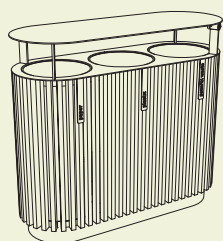
## QB610/615

### Trojité koš pro tříděný odpad / se stříškou

ocelové tělo, opláštění dřevěnými lamelami




QB610r  
QB610t  
QB610twj  
QB610y



QB615r  
QB615t  
QB615twj  
QB615y



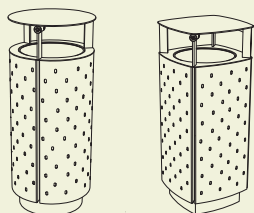


50l 13 gal

### QB410/440

#### Odpadkový koš

ocelové tělo, opláštění ocelovým nebo nerezovým perforovaným plechem

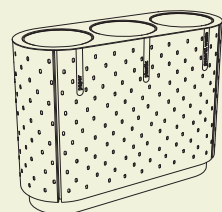


50l 13 gal

### QB415/445

#### Odpadkový koš se stříškou

ocelové tělo, opláštění ocelovým nebo nerezovým perforovaným plechem  
- variantně popelník s nerezovým zhášecem cigaret

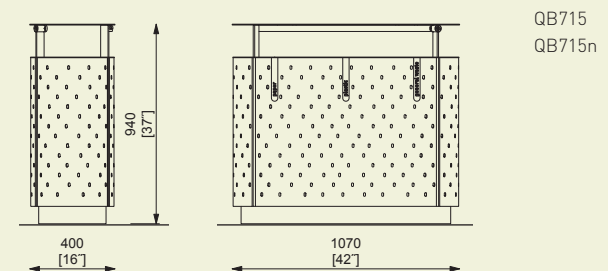
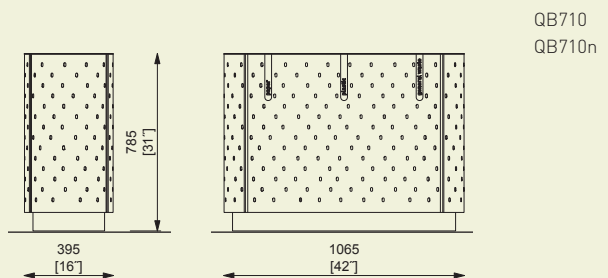
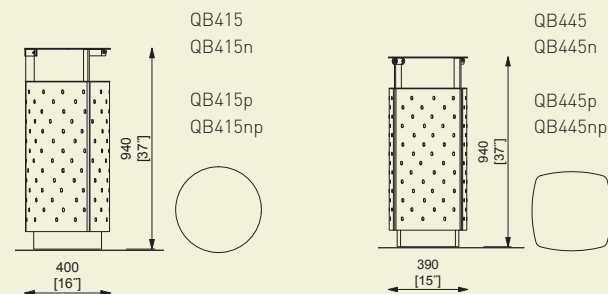
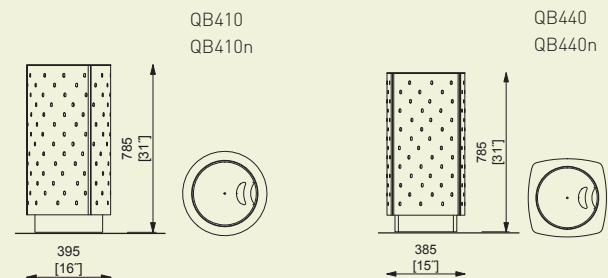
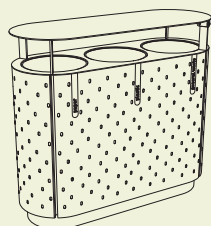


3x50l 3x13 gal

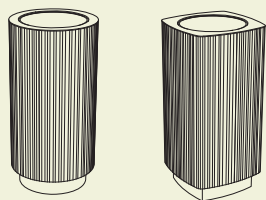
### QB710/715

#### Trojitý koš pro třídění odpad / se stříškou

ocelové tělo, opláštění ocelovým nebo nerezovým perforovaným plechem



# QUINBIN

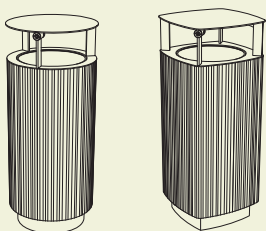
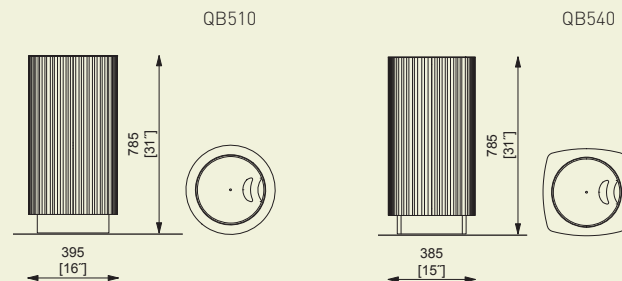


50L 13 gal

## QB510/540

### Odpadkový koš

ocelové tělo, opláštění profily z hliníkové slitiny


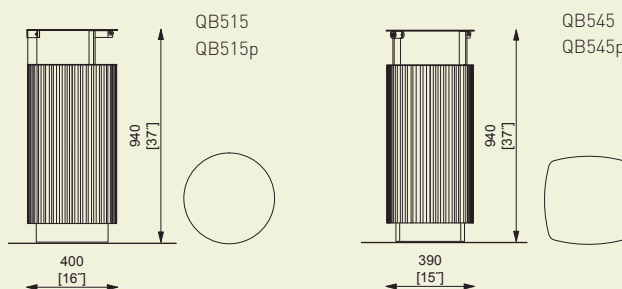


50L 13 gal

## QB515/545

### Odpadkový koš se stříškou

ocelové tělo, opláštění profily z hliníkové slitiny  
- variantně popelník s nerezovým zhášecem cigaret

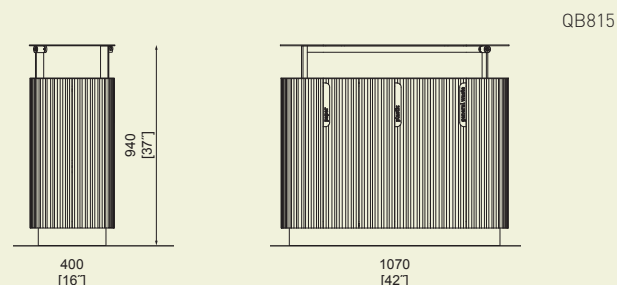
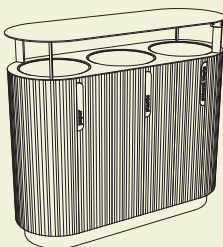
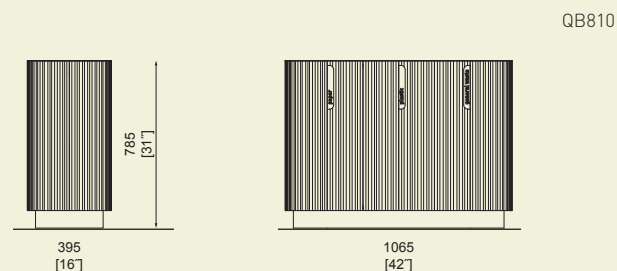


3x50L 3x13 gal

## QB810/815

### Trojitý koš pro tříděný odpad / se stříškou

ocelové tělo, opláštění profily z hliníkové slitiny





# RADIUM



Radium → 320



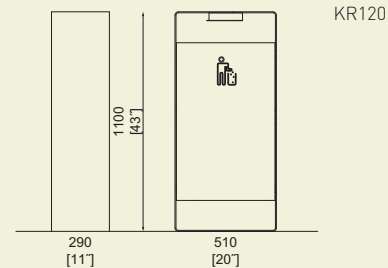
Nosná zinkovaná ocelová kostra nese opláštění z ocelového zinkovaného plechu opatřeného práškovým vypalovacím lakem. Dopředu výklopné uzamykatelné dveře, ve stříšce popelník. Vložená nádoba z pozinkovaného plechu. Kotvení na dlažbu.

55l 14 gal

## KR120

### Odpadkový koš

tělo z ocelového plechu, variantně popelník s nerezovým zhášedčem cigaret



# SWISSBIN

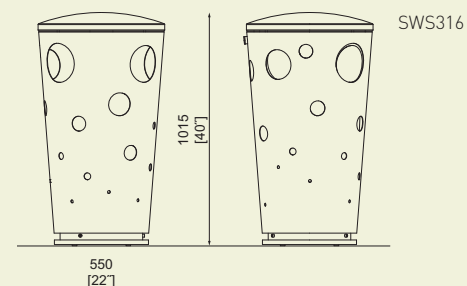
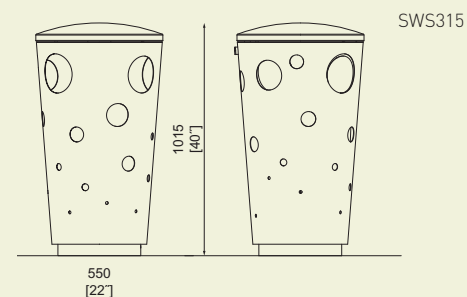
Ocelová zinkovaná konstrukce opatřena práškovým vypalovacím lakem, víko opatřeno zámkem. Varianta bez kotvení je vybavena vloženým závažím pro zvýšení stability, varianta s kotvením do podkladu, jen otvory pro šrouby. Vnitřní nádoba z pozinkovaného ocelového plechu.

80l 21 gal

## SWS315/316

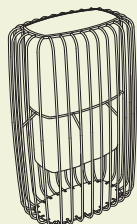
### Odpadkový koš se stříškou

ocelové tělo s integrovanou stříškou, kotvený SWS315 nebo samostojící SWS316



# TLESK

Konstrukce z ocelových pozinkovaných kulatin krytá práškovým vypalovacím lakem je nahoře opatřena pružnou obručí pro upevnění plastového pytle, případně bez obruče jen s pohledovou plastovou nádobou. Kotvení na dlažbu.

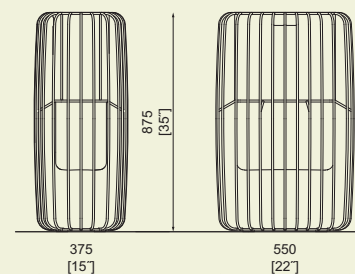


45L 11 gal


## KTK100

### Odpadkový koš

ocelová konstrukce, plastová nádoba, variantně s nerezovým zhášecem cigaret



KTK100  
KTK100p

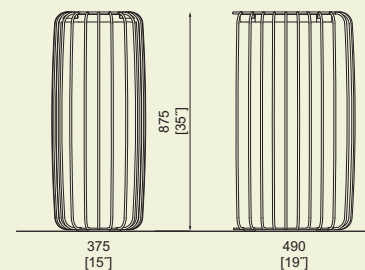


75L 19 gal BAG

## KTK-B100

### Odpadkový koš

ocelová konstrukce, rámeček na uchycení plastového pytle variantně s nerezovým zhášecem cigaret

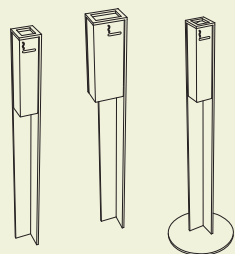


KTK-B100  
KTK-B100p





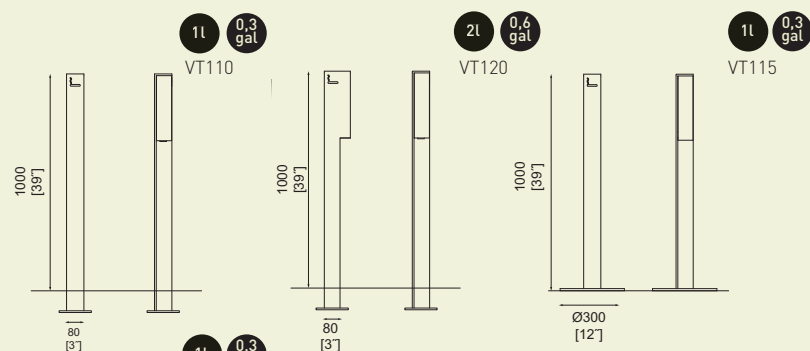
Ocelový zinkovaný sloupek z L profilu nese uzamykatelnou nerezovou schránku na popel, resp. na sáčky pro psí exkrementy. Kotvení pod dlažbu.



## VT110/120/115

### Popelník / přemístitelný popelník

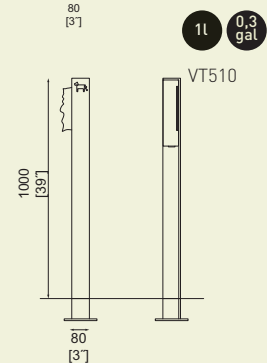
ocelový sloupek, nerezový popelník se zhášedčem cigaret



## VT510

### Samostatný nosič sáčků na psí exkrementy

ocelový sloupek, nerezová schránka na sáčky



# ZAHRAZOVACÍ SLOUPKY ZÁBRADLÍ

**CYDLIMIT 380 (179) . DONAT 381 (170) . ELIAS 383 (172) . ISAC 384 (175) . LOT 384 (176) . LOTLIMIT 385 (178) . MIELON 386 (174)**





Cydlimit



Donat



Elias



Isac



Lot



Lotlimit



Mielon

# CYDLIMIT

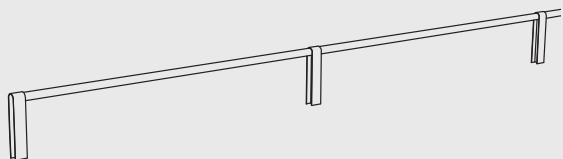
Ocelová zinkovaná konstrukce opatřená práškovým vypalovacím lakem. Kotvení pod dlažbu.



## SC500

### Snižené zábradlí

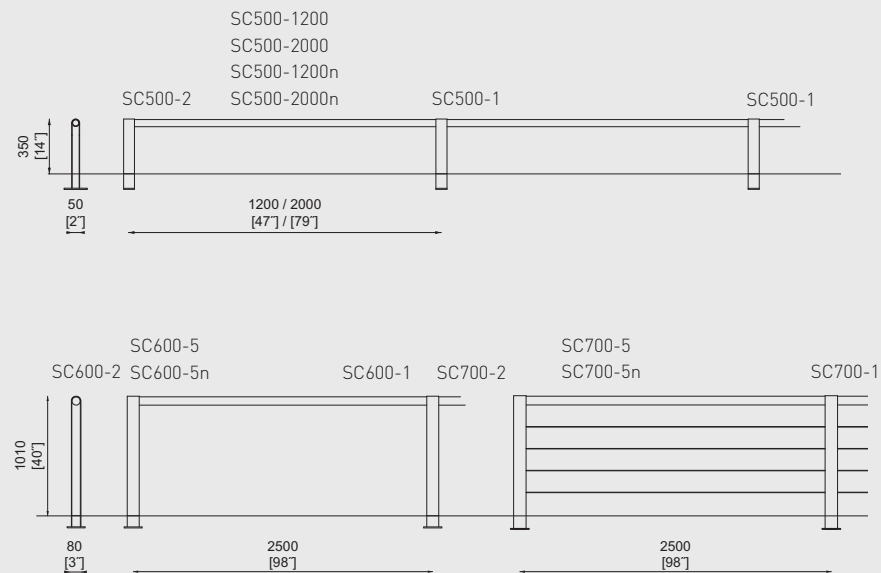
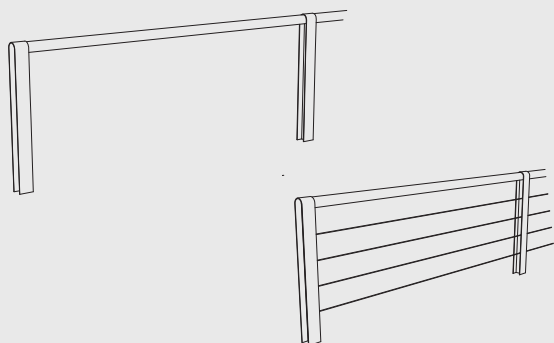
ocelová konstrukce, ocelová nebo nerezová trubka



## SC600/700

### Zábradlí s trubkou/nerezovou lankou

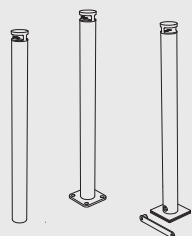
ocelová konstrukce, ocelová nebo nerezová trubka, nerezová lanka





# DONAT

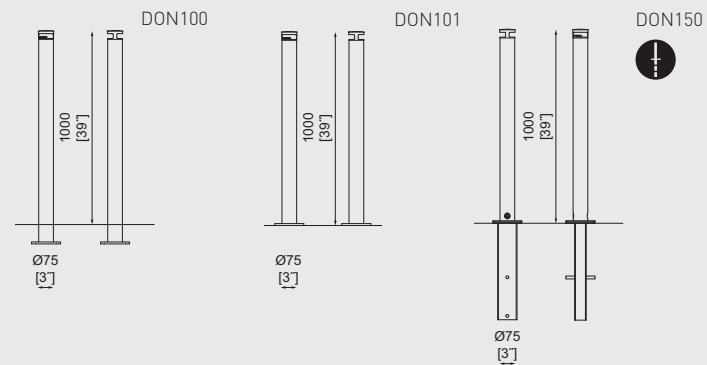
Ocelová zinkovaná konstrukce opatřená práškovým vypalovacím lakem. Vrchlák z hliníkové slitiny variantně osazen bezúdržbovým nízkonapěťovým LED osvětlením. Kotvení na dlažbu nebo pod dlažbu, k dispozici i sloupek odnímatelný za použití rychloklíče.



## DON100/101/150

### Zahrazovací sloupek

ocelová konstrukce, vrchlík z hliníkové slitiny





## DON120/121

### Zahrazovací sloupek

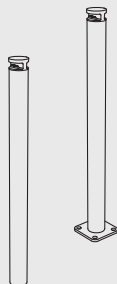
ocelová konstrukce, vrchlík z hliníkové slitiny



## DOE100/101/130/131

### Osvětlený zahrazovací sloupek

ocelová konstrukce, vrchlík z hliníkové slitiny, LED osvětlení / variantně se zdrojem uvnitř sloupku



## DON200/201/250

### Zahrazovací sloupek

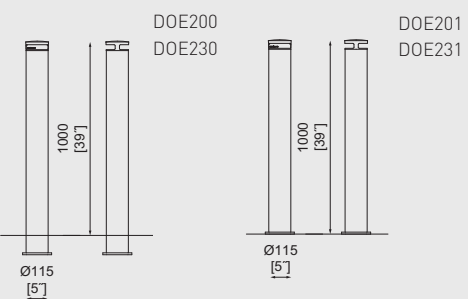
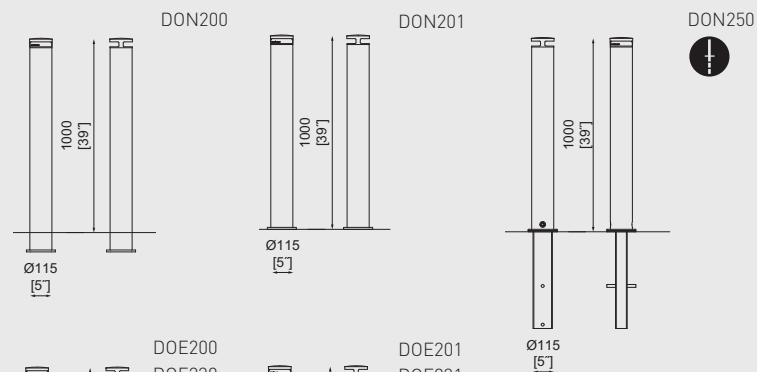
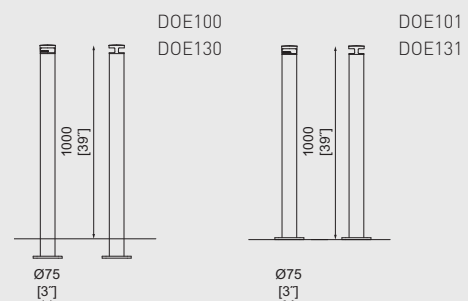
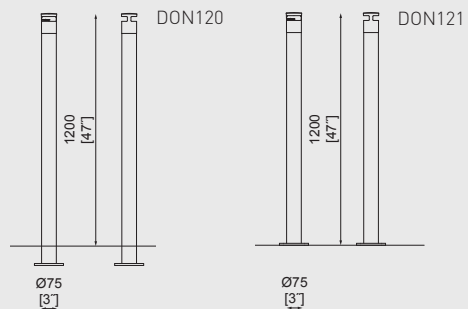
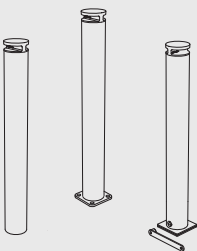
ocelová konstrukce, vrchlík z hliníkové slitiny



## DOE200/201/230/231

### Osvětlený zahrazovací sloupek

ocelová konstrukce, vrchlík z hliníkové slitiny, LED osvětlení / variantně se zdrojem uvnitř sloupku





Ocelová zinkovaná konstrukce opatřená práškovým vypalovacím lakem. Na přání lze osadit erbem z hliníkové slitiny nebo nerezi. Variantně lze osadit bezúdržbovým nízkonapěťovým LED osvětlením. Kotvení na dlažbu nebo pod dlažbu, k dispozici i sloupek odnímatelný za použití rychlokliče.



## SE100/101/150/SEE100

**Zahrazovací sloupek /  
Osvětlený zahrazovací sloupek**

ocelová konstrukce, LED osvětlení



## SE105/106/155

**Zahrazovací sloupek s erbem**

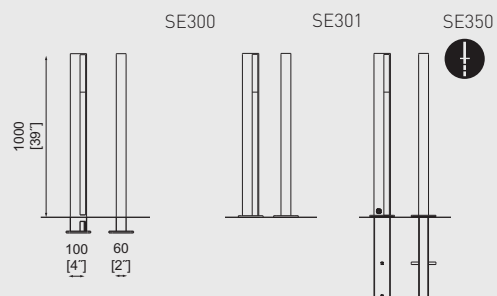
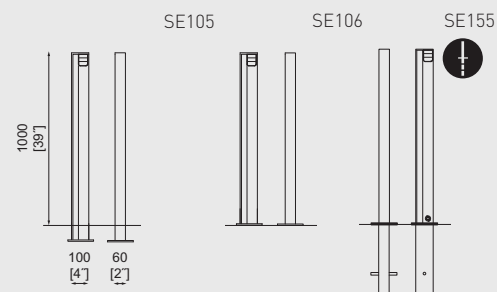
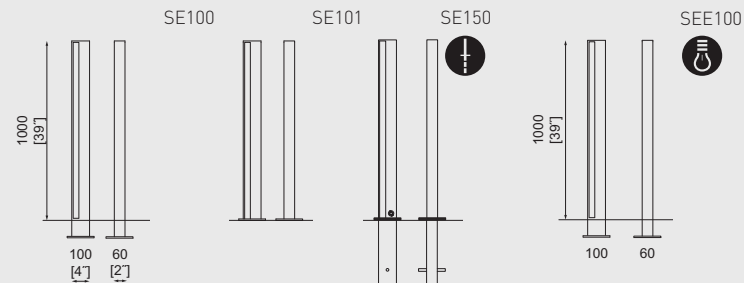
ocelová konstrukce, erb ze zinkové slitiny



## SE300/301/350

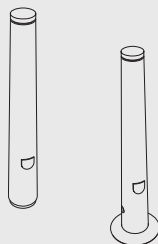
**Zahrazovací sloupek / Odnímatelný sloupek**

ocelová konstrukce, hliníková odnímatelná  
vločka s reflexní fólií



# ISAC

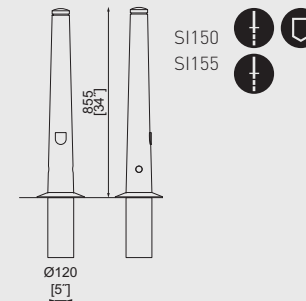
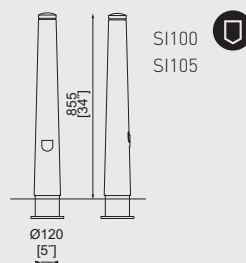
Odlitek z hliníkové slitiny opatřený nástřikem práškového vypalovacího laku. Na přání lze osadit erbem. Kotvení pod dlažbu, k dispozici i sloupek odnímatelný pomocí rychloklíče.



## SI100/105/150/155


### Zahrazovací sloupek

tělo z hliníkové slitiny s erbem/be z erbu



# LOT

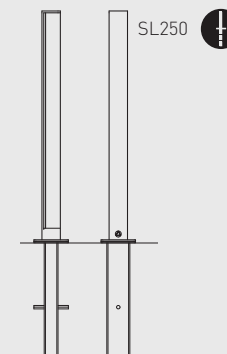
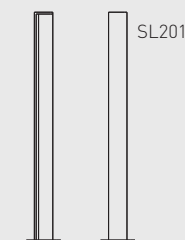
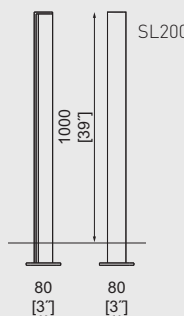
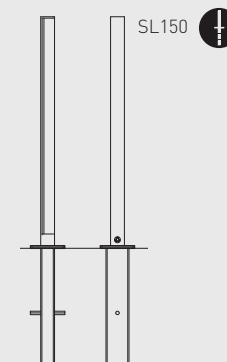
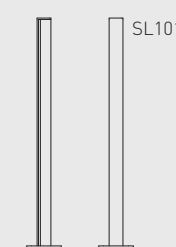
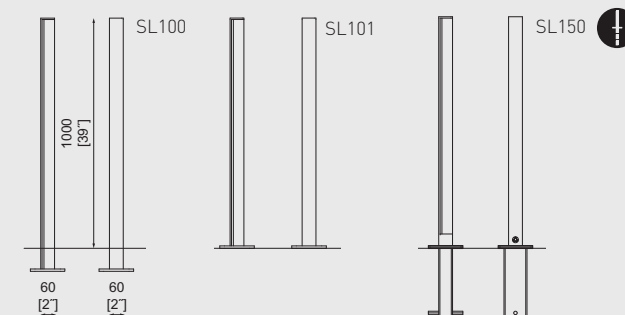
Zinkovaná ocelová konstrukce opatřená nástřikem práškového vypalovacího laku. Možnost uchycení spojovacího řetězu. Kotvení variantně na dlažbu nebo pod dlažbu se skrytými šrouby. K dispozici i sloupek odnímatelný za použití rychloklíče.



## SL100/101/150/200/201/250

### Zahrazovací sloupek

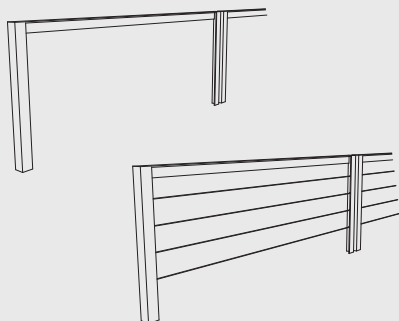
ocelová konstrukce





# LOTLIMIT

Zinkovaná ocelová konstrukce opatřena nástřikem práškového vypalovacího laku. U verzí s trubkovými prvky (řada SL700) doporučujeme kombinaci dvou odstínů. Kotvení pod dlažbu.



## SL600 / 650

### Zábradlí/zábradlí s lanky

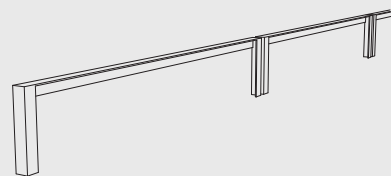
ocelová konstrukce / čtyři nerezová lanka



## SL503

### Snížené zábradlí

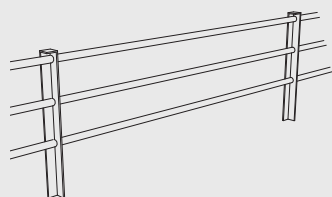
ocelová konstrukce




## SL730

### Zábradlí s trubkami


ocelová konstrukce, tři ocelové nebo nerezové trubky



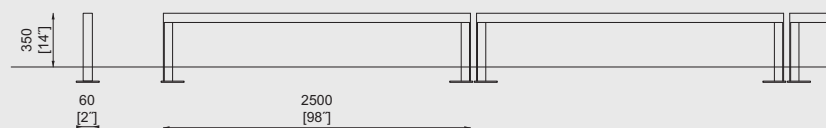
SL600



SL650



SL503

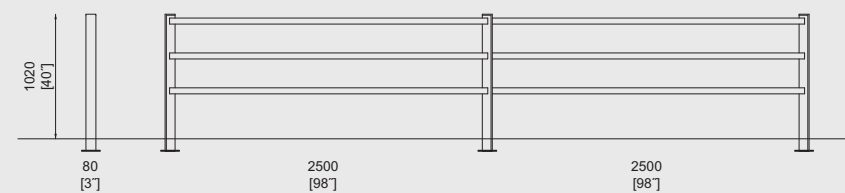


SL730-3

SL730-5  
SL730-5n

SL730-1

SL730-2





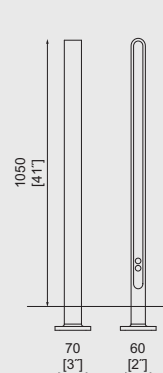
Miela → 290



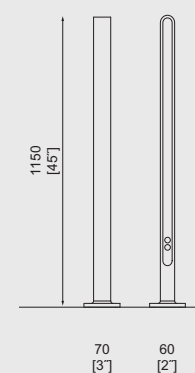
## SM100/101

### Zahrazovací sloupek

tělo z hliníkové slitiny



SM100



SM101





# STOJANY NA JÍZDNÍ KOLA A KOLOBĚŽKY

**BIKEBLOCQ** 390 [188] . **BIKEPARK** 390 [191] . **EDGETYRE** 391 [192] . **ELK** 392 [186] . **GOMEZ** 392 [184] . **LOTLIMIT** 392 [189] . **TROT** 394 [182] . **VELO** 397 [190]





Bikeblocc



Bikepark




Edgetyre



Elk



Gomez



Lotlimit



Trot



Velo

# BIKEBLOCQ

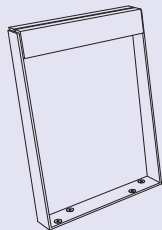
Konstrukce z pozinkované oceli chráněné práškovým vypalovacím lakem, horní vodorovný prvek je obložen dřevem. Kotvení na povrch.



Blocq → 269



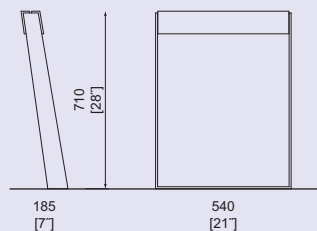
Eblocq → 276



## BBQ110

### Stojan na jízdní kola

ocelová konstrukce s dřevěným prvkem



BBQ110r  
BBQ110t  
BBQ110twj

# BIKEPARK

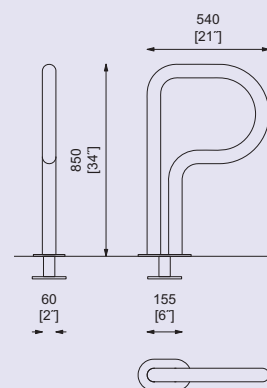
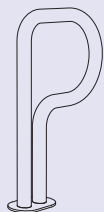
Konstrukce z ocelové zinkované ohýbané trubky variantně opatřené vrstvou práškového vypalovacího laku, kotvení na nebo pod dlažbu.



## BPK110/140

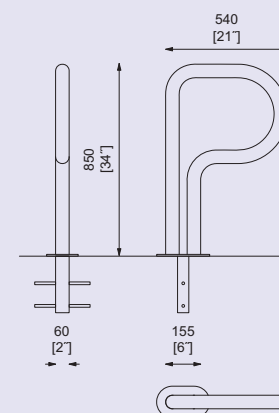
### Stojan na jízdní kola

ocelová konstrukce



BPK140

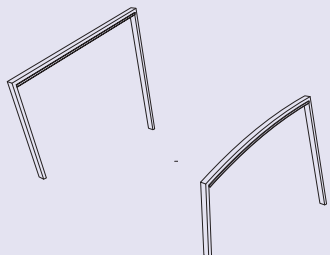
BPK110





# EDGETYRE

Zinkovaná ocelová konstrukce opatřená nástřikem  
práškového vypalovacího laku. V horní části  
ochranný pás z odolné gumy (EPDM).



## STE110/210

### Stojan na jízdní kola

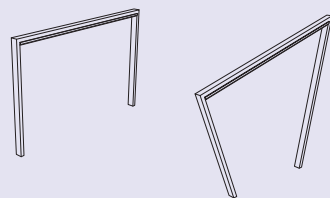
ocelová konstrukce, gumový opěrník



## STE310/410

### Stojan na jízdní kola

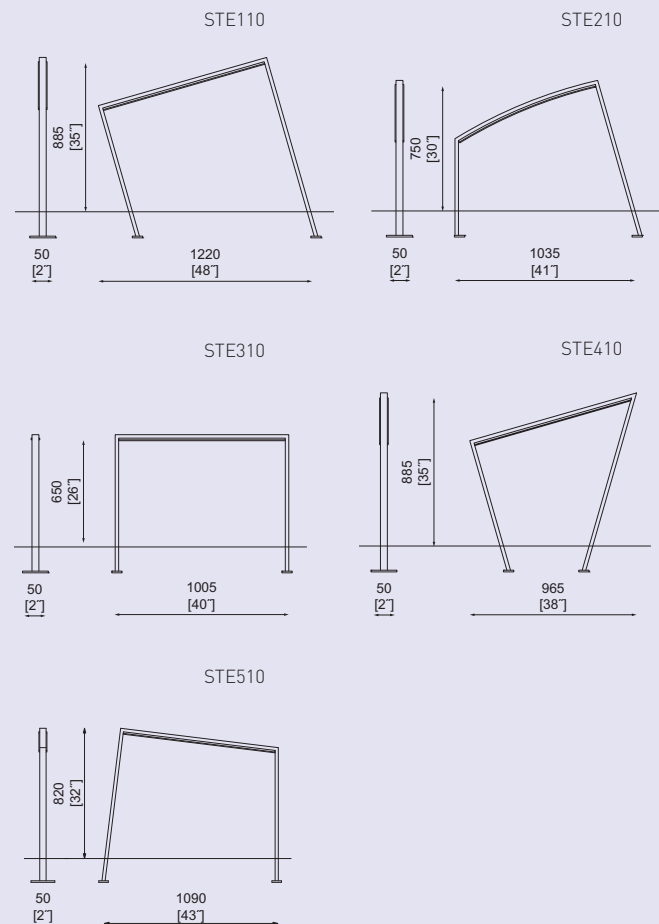
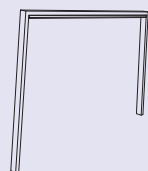
ocelová konstrukce, gumový opěrník



## STE510

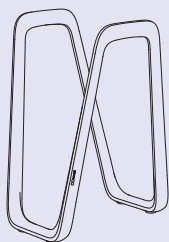
### Stojan na jízdní kola

ocelová konstrukce, gumový opěrník



# ELK

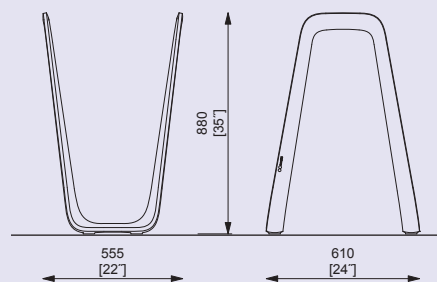
Stojan tvoří odlitek z recyklované a plně recyklovatelné hliníkové slitiny a je pevně přikotven k povrchu čtyřmi šrouby.



## ELK110

### Stojan na jízdní kola

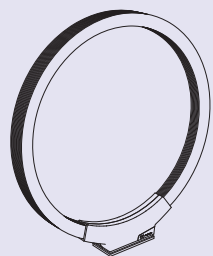
odlitek z hliníkové slitiny



ELK110

# GOMEZ

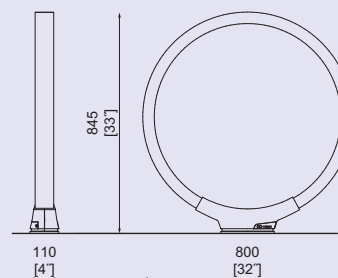
Nosná konstrukce z pozinkované oceli je obalena pryžovým (EPDM) profilem. Kotvení na povrch pomocí držáku z recyklované a plně recyklovatelné hliníkové slitiny.



## GMZ110

### Stojan na jízdní kola

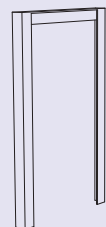
ocelovo-pryžová konstrukce, odlitek z hliníkové slitiny



GMZ110

# LOTLIMIT

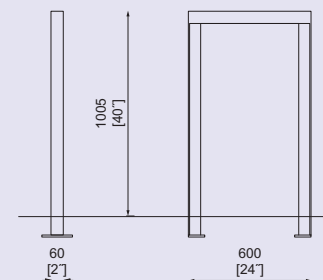
Zinkovaná ocelová konstrukce opatřena nástřikem práškového vypalovacího laku. Kotvení pod dlažbu se skrytými šrouby.



## SL505

### Stojan na jízdní kola

ocelová konstrukce



SL505






# TROT

Ocelová zinkovaná konstrukce opatřená práškovým vypalovacím lakem. Výplň opěrníku z recyklovaného materiálu chrání koloběžky před poškozením. Sestava minimálně pro 4 koloběžky, s kotvením do zdi, podlahy nebo volně stojící.


bike stand STE110



STR110



STR120



STR111



STR113



STR112



STR115



STR112




STR117



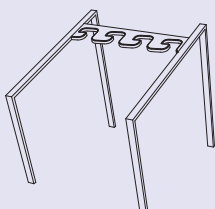
STR119



STR115



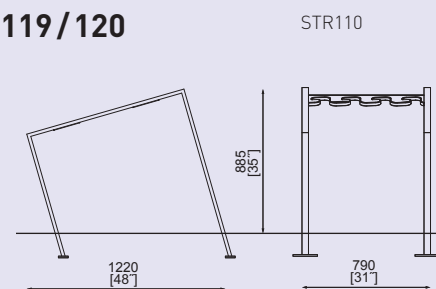




## STR110/111/112/113/114/115/117/119/120

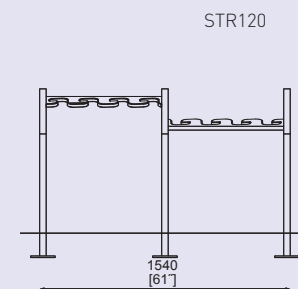
### Stojan / Napojovaný stojan na koloběžky

ocelová konstrukce, výplň opěrníku z recyklovaného materiálu, základní segment pro 4 koloběžky

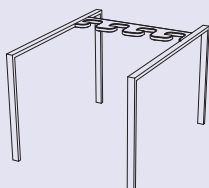


STR110

STR111  
STR112  
STR113  
STR114  
STR115  
STR117  
STR119



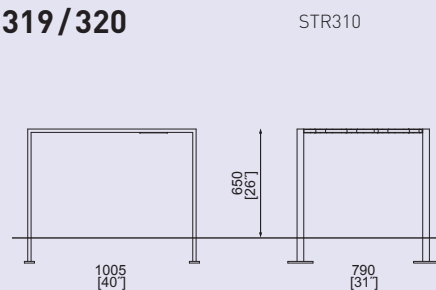
STR120



## STR310/311/312/313/314/315/317/319/320

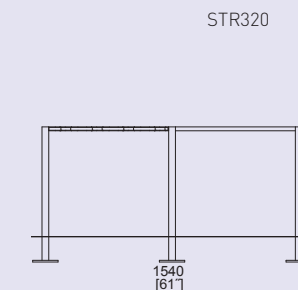
### Stojan / Napojovaný stojan na koloběžky

ocelová konstrukce, výplň opěrníku z recyklovaného materiálu, základní segment pro 4 koloběžky

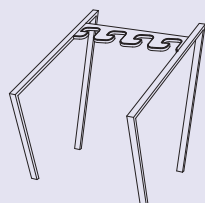


STR310

STR311  
STR312  
STR313  
STR314  
STR315  
STR317  
STR319



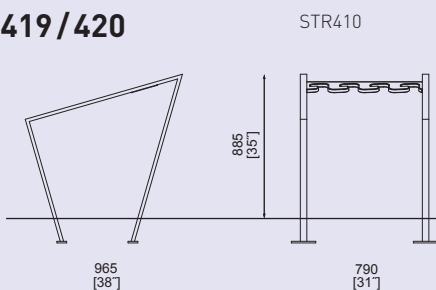
STR320



## STR410/411/412/413/414/415/417/419/420

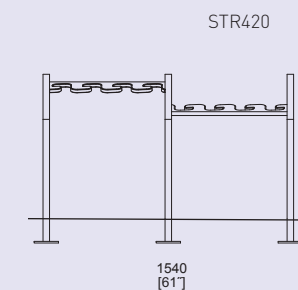
### Stojan / Napojovaný stojan na koloběžky

ocelová konstrukce, výplň opěrníku z recyklovaného materiálu, základní segment pro 4 koloběžky



STR410

STR411  
STR412  
STR413  
STR414  
STR415  
STR417  
STR419



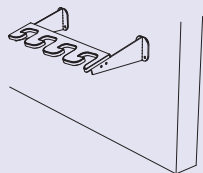
STR420

4

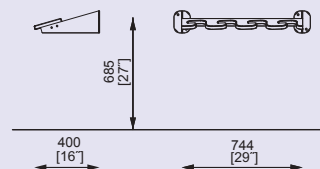
## STR610/611

### Stojan na koloběžky k upevnění na stěnu

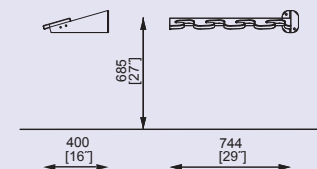
ocelová konstrukce, výplň opěrníku z recyklovaného materiálu, základní segment pro 4 koloběžky



STR610



STR611

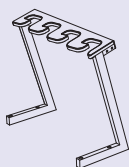


4

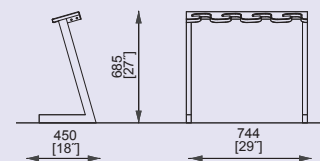
## STR710/711

### Stojan na koloběžky

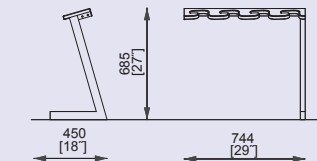
ocelová konstrukce, výplň opěrníku z recyklovaného materiálu, základní segment pro 4 koloběžky



STR710



STR711

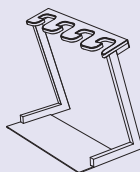


4

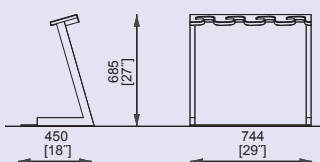
## STR810

### Stojan na koloběžky

ocelová konstrukce, výplň opěrníku z recyklovaného materiálu, základní segment pro 4 koloběžky



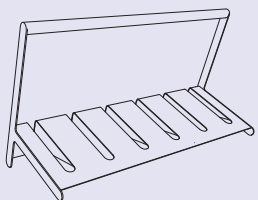
STR810





# VELO

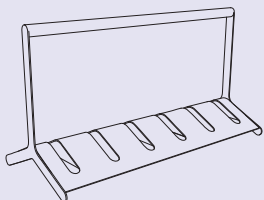
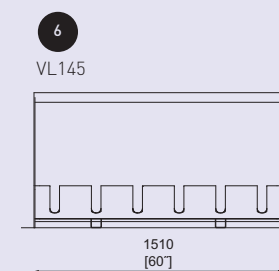
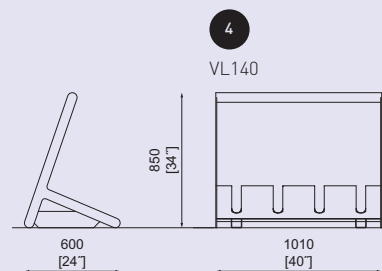
Žárově zinkovaná ocelová konstrukce opatřená nástřikem práškového vypalovacího laku, se čtyřmi nebo šesti drážkami pro jízdní kolo, s madlem pro připoutání jízdních kol. Možno volně postavit na dlažbu nebo pevně kotvit na dlažbu se skrytými šrouby.



## VL140/145

### Stojan na jízdní kola jednostranný s madlem

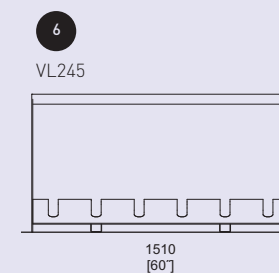
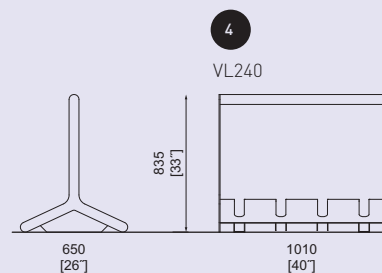
ocelová konstrukce



## VL240/245

### Stojan na jízdní kola oboustranný s madlem

ocelová konstrukce



# MŘÍŽE KE STROMŮM NÁDOBY NA ROSTLINY PÍTKA DÁVKOVAČE

**ARBOTTURA** 400 [204] . **FLORIUM** 402 [212] . **FONS** 403 [216] . **HYDRO** 403 [215]  
**KVĚTA** 404 [210] . **MALAGENO** 405 [208] . **POLYS** 406 [200] . **SANIT** 408 [214] . **SINUS** 408 [206] . **TYP0** 410 [196]





Arbottura



Florium



Fons



Hydro



Květa



Malageno



Polys



Sanit



Sinus



Typo

# ARBOTTURA

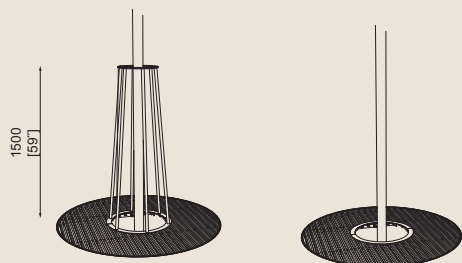
Zinkovaná konstrukce z ohýbaných ocelových profilů v pohledovém stavu. Osazovací rám je součástí výrobku.



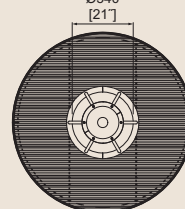
## ART360/361/365/366

### Ochranná mříž ke stromům

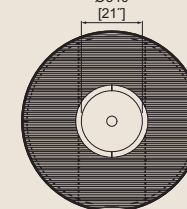
ocelová konstrukce



Ø1600 [63]  
Ø540 [21]  
ART360  
ART365



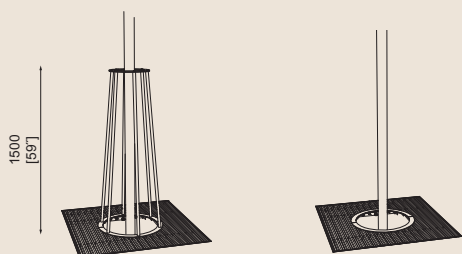
Ø1600 [63]  
Ø540 [21]  
ART361  
ART366



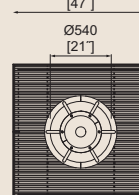
## ART320/321/325/326

### Ochranná mříž ke stromům

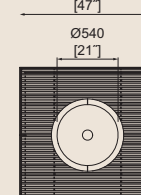
ocelová konstrukce



1200 [47]  
Ø540 [21]  
ART320  
ART325



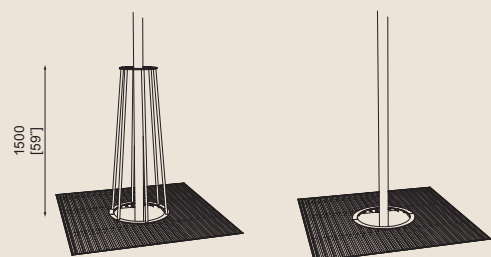
1200 [47]  
Ø540 [21]  
ART321  
ART326



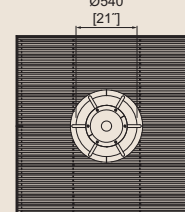
## ART370/371/375/376

### Ochranná mříž ke stromům

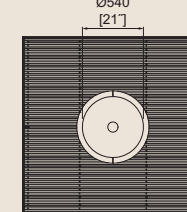
ocelová konstrukce



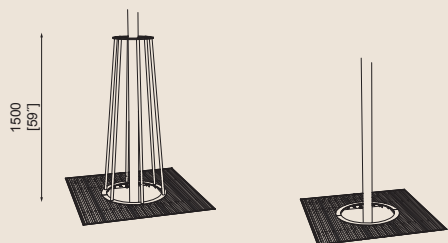
1600 [63]  
Ø540 [21]  
ART370  
ART375



1600 [63]  
Ø540 [21]  
ART371  
ART376



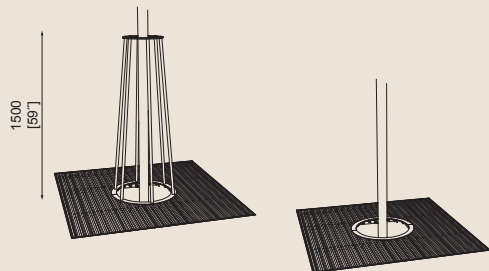




### ART-C330 / C331

#### Ochranná mříž ke stromům

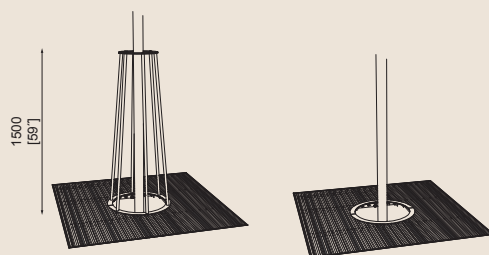
ocelová konstrukce,  
obsahuje čtyři barevné lamely



### ART-C380 / C381

#### Ochranná mříž ke stromům

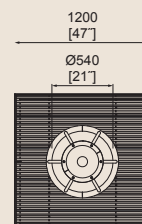
ocelová konstrukce,  
obsahuje šest barevných lamel



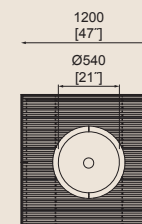
### ART-C390 / C391

#### Ochranná mříž ke stromům

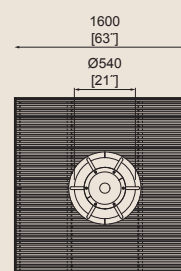
ocelová konstrukce,  
obsahuje dvanáct barevných lamel



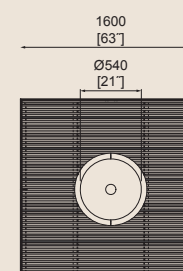
ART-C330



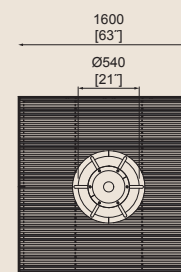
ART-C331



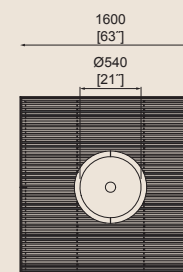
ART-C380



ART-C381



ART-C390



ART-C391

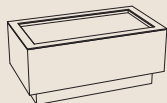
# FLORIUM

Nosná zinkovaná ocelová kostra nese opláštění z ocelového zinkovaného plechu opatřeného práškovým vypalovacím lakem, popřípadě z dřevěných lamel. Vložená nádoba z pozinkovaného plechu. Kotvení na dlažbu.

## FL510/520

### Nádoba na rostliny

ocelová konstrukce, opláštění ocelovým plechem


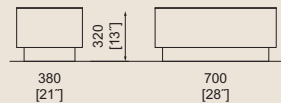


35l 9gal

FL510

2x40l 2x10gal

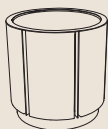
FL520



## FL870

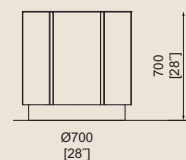
### Nádoba na rostliny

ocelová konstrukce, opláštění ocelovým plechem



164l 42gal

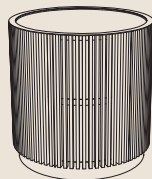
FL870



## FL670/671

### Nádoba na rostliny

ocelová konstrukce, opláštění dřevěnými lamelami



170l 44gal

FL670r

FL670t

FL670twj

FL670y

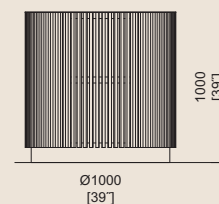
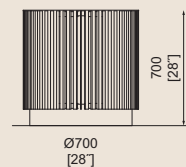
560l 147gal

FL671r

FL671t

FL671twj


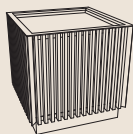
FL671y



## FL650/651

### Nádoba na rostliny

ocelová konstrukce, opláštění dřevěnými lamelami



210l 55gal

FL650r

FL650t

FL650twj

FL650y

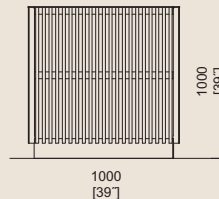
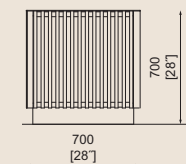
716l 189gal

FL651r

FL651t

FL651twj

FL651y





# FONS

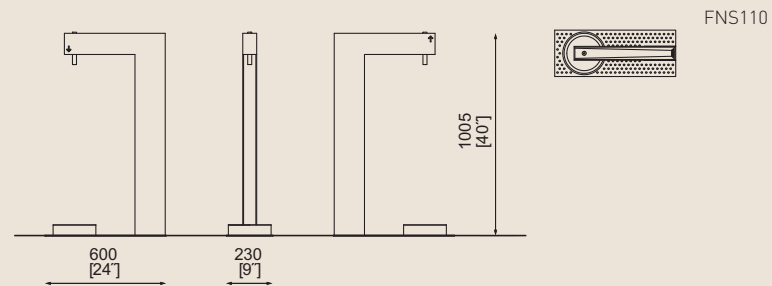
Tělo pítka tvoří ocelová konstrukce, opatřená vrstvou zinku a práškovým vypalovacím lakem, s odtokovým žlabem a miskou pro zvířata z nerezivějící oceli.



## FNS110

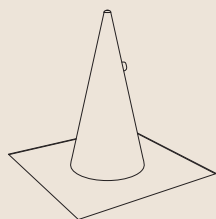
### Pítko s miskou

ocelová konstrukce,  
odtokový žlab a miska z nerezů



# HYDRO

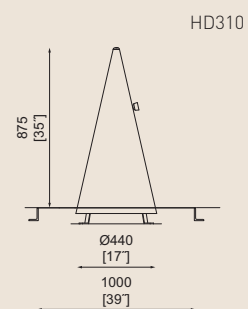
Kuželové tělo ze stejného materiálu.



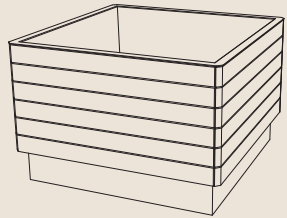
## HD310

### Pítko kuželového tvaru

nerezová konstrukce



Nosná zinkovaná ocelová kostra nese opláštění z masivních dřevěných desek, vnitřní nádoba z pozinkovaného plechu.




## KVA640 / 641

### Nádoba na rostliny

ocelová konstrukce,  
opláštění dřevěnými deskami


1300l 343 gal

KVA640t  
KVA640twj  
KVA640y



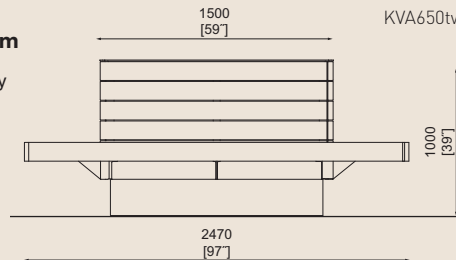
2500l 660 gal

KVA641t  
KVA641twj  
KVA641y




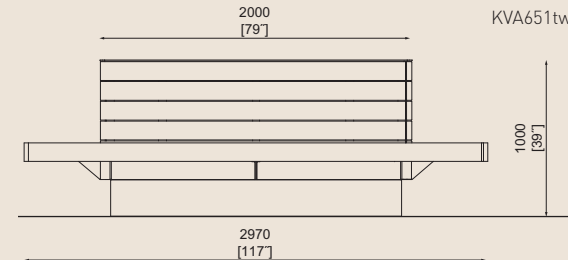
1300l 343 gal

KVA650t  
KVA650twj



2500l 660 gal

KVA651t  
KVA651twj



## KVA650 / 651

### Nádoba na rostliny se sedákem

ocelová konstrukce, dřevěné desky





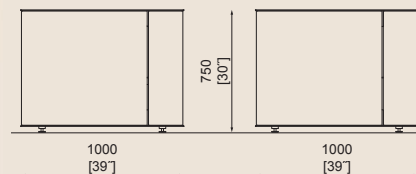
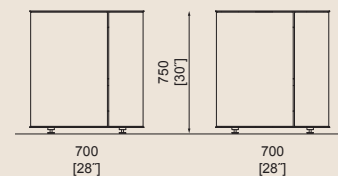
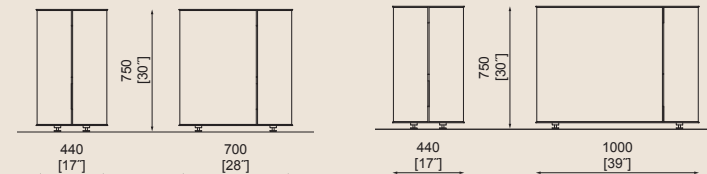
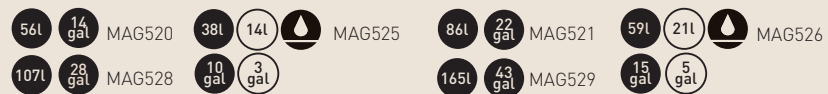
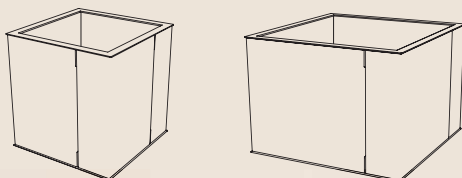
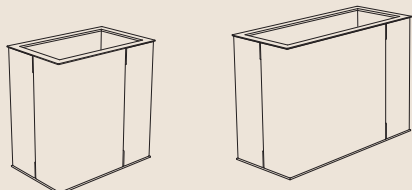
# MALAGENO

Nosná zinkovaná ocelová kostra nese opláštění z hliníkového plechu opatřeného nástřikem práškového vypalovacího laku. Vložená nádoba z pozinkovaného plechu se samozavlažovacím systémem. Instalace pomocí stavitelných nožek, na přání v kombinaci s kolečky pro snadnější přemísťování v případě potřeby.

## MAG520 / 521 / 525 / 526 / 528 / 529 620 / 621 / 625 / 626 / 628 / 629


### Nádoba na rostliny

ocelová konstrukce, opláštění hliníkovým plechem, u varianty bez zavlažovacího systému možnost nádoby s objemem 56 l nebo 107 l / 86 l nebo 165 l, 106 l nebo 203 l / 253 l nebo 484 l









## POL125/126/127/155/156/157

### Nádoba na rostliny

ocelová podstava s platformou,  
opláštění hliníkovým plechem

69L 18 gal POL155

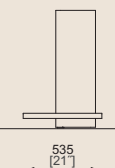
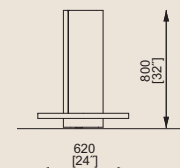
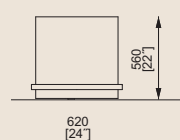
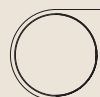
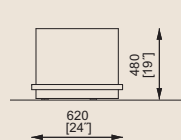
53L 14 gal POL125

69L 18 gal POL156

53L 14 gal POL126

15L 4 gal POL157

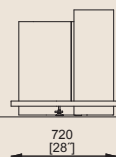
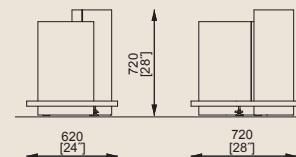
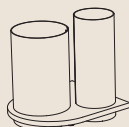
12L 3 gal POL127



## POL225/255

### Sestava dvou nádob na rostliny

ocelová podstava s platformou,  
opláštění hliníkovým plechem



31/5L 8/3 gal POL255

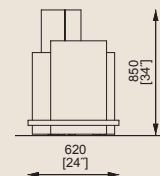
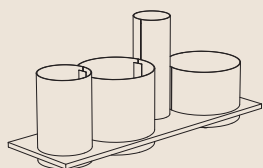
24/12L 6/3 gal POL225



## POL425/455

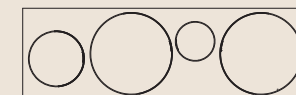
### Sestava čtyř nádob na rostliny

ocelová podstava s platformou,  
opláštění hliníkovým plechem



31/69/15/69L 8/18/3/18 gal POL455

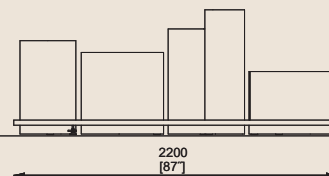
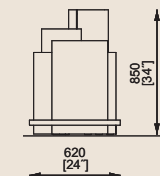

24/53/12/53L 6/14/3/14 gal POL425



## POL525/555

### Sestava pěti nádob na rostliny

ocelová podstava s platformou,  
opláštění hliníkovým plechem



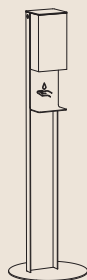
31/69/15/15/69L 8/18/3/3/18 gal POL555

24/53/12/12/53L 6/14/3/3/14 gal POL525



# SANIT

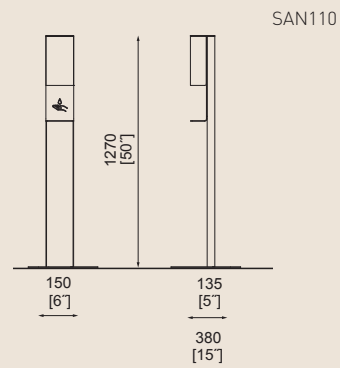
Lehká nekotvená hliníková konstrukce opatřená práškovým vypalovacím lakem. Nerezový držák s hliníkovými dvířky pro bezdotykové dávkování dezinfekce.



## SAN110

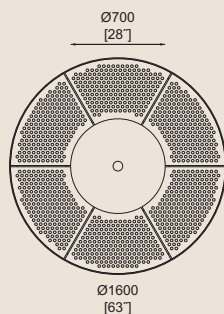
### Stojan na dezinfekci

hliníkový sloupek, nerezová schránka na dezinfekci s hliníkovými dvířky



# SINUS

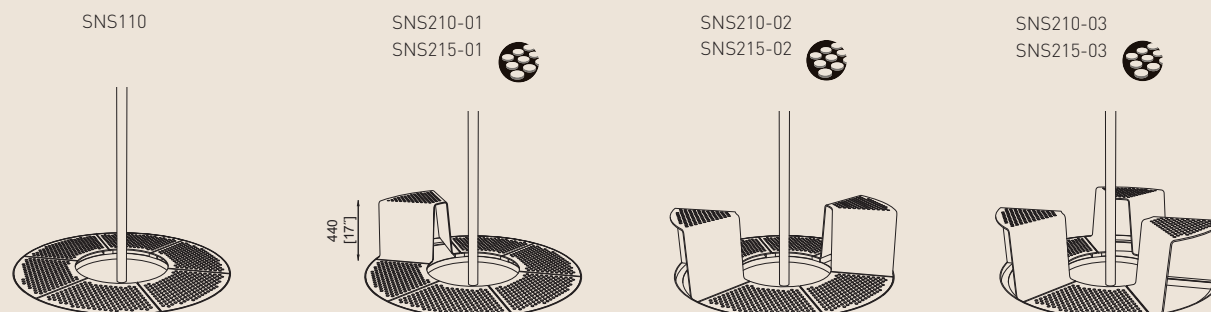
Konstrukce ze silného zinkovaného ocelového plechu opatřená práškovým vypalovacím lakem nebo ponechána bez něj v pohledovém zinku. Sedák Citépin teplotně izoluje ocelový povrch a zvyšuje komfort.




## SNS110/210-01 / 210-02 / 210-03 / 215-01 / 215-02 / 215-03

### Multifunkční ochranná mříž ke stromům

ocelová konstrukce, sedáky z perforovaného plechu, variantně Citépin







# TYP0

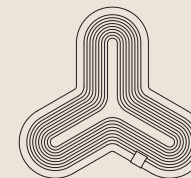

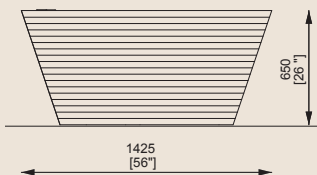
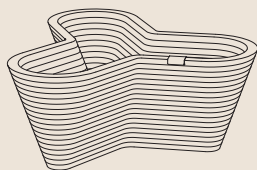
Osm tvarů květináčů, vyrobených technologií 3D tisku betonu, s vylitým dnem. Nerezový štítek s logem a s nastavitelnými nožkami pro nerovný povrch. Lze doplnit samozavlažovacím systémem.

380L 100 gal

## TYP100/105

### Nádoba na rostliny

betonová nádoba z 3D tisku



TYP100  
TYP105


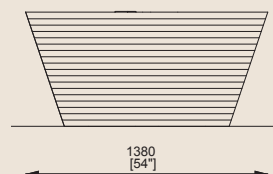
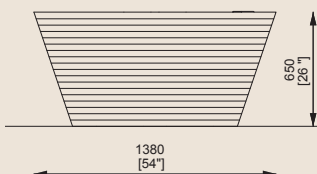



480L 127 gal

## TYP200/205

### Nádoba na rostliny

betonová nádoba z 3D tisku



TYP200  
TYP205

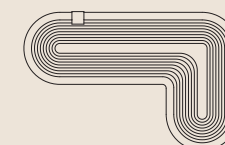

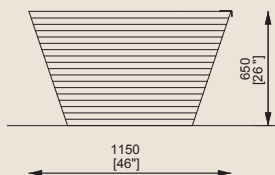
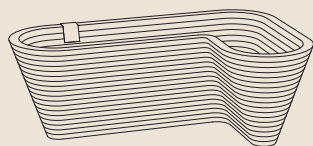


400L 106 gal

## TYP300/305

### Nádoba na rostliny

betonová nádoba z 3D tisku



TYP300  
TYP305

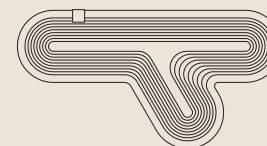
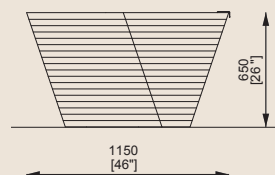



490L 129 gal

## TYP400/405

### Nádoba na rostliny


betonová nádoba z 3D tisku



TYP400  
TYP405





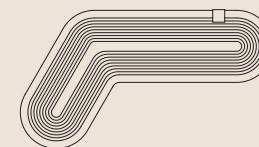

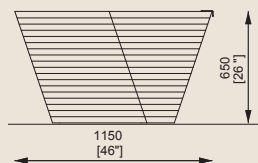


420L 111 gal

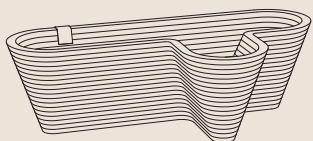
### TYP500/505

Nádoba na rostliny

betonová nádoba z 3D tisku



TYP500  
TYP505

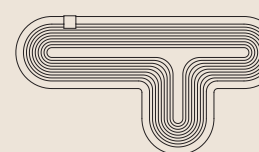
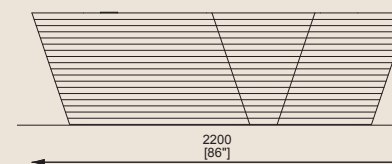
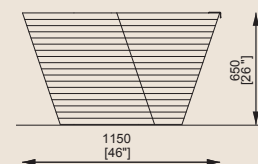


480L 127 gal


### TYP600/605

Nádoba na rostliny

betonová nádoba z 3D tisku



TYP600  
TYP605

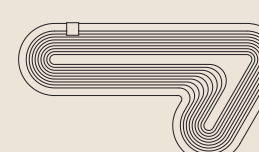
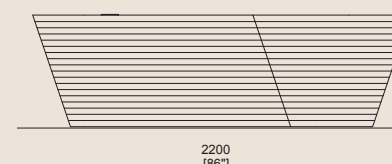
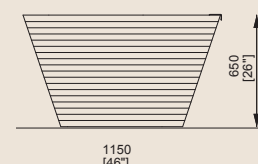


670L 177 gal

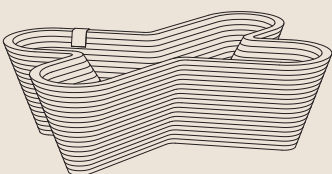
### TYP700/705

Nádoba na rostliny

betonová nádoba z 3D tisku



TYP700  
TYP705

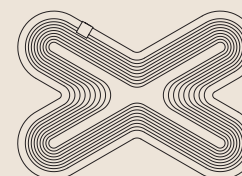

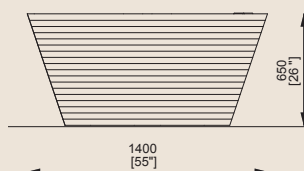


490L 129 gal

### TYP800/805

Nádoba na rostliny

betonová nádoba z 3D tisku




TYP800  
TYP805



# INFORMAČNÍ NOSIČE

**C-LIGHT IF** 414 [220] . **CLIG** 415 [222] . **EGERO** 416 [224] . **OS** 416 [225] . **POSTERION** 417 [223]





C-light IF



Clig



Posterion




Egero



Os

# C-LIGHT IF

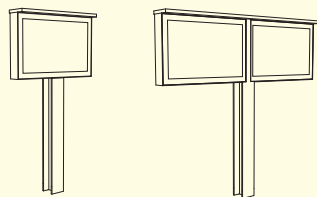
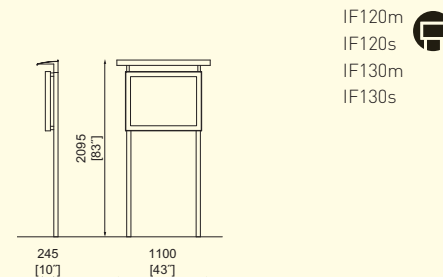
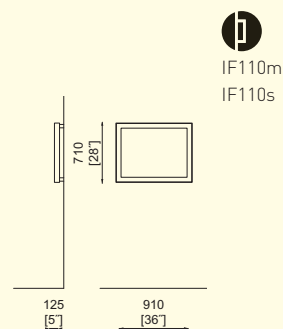
Ocelová žárově zinkovaná konstrukce opatřená krycím lakem ve standardním odstínu, kalené sklo.



## IF110/120/130

### Jednostranná informační vývěska


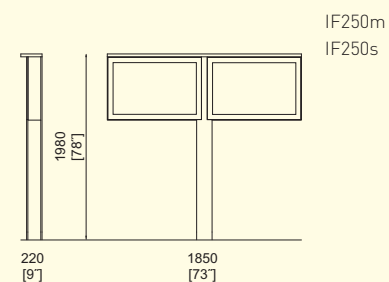
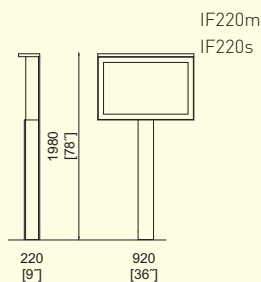
ocelová konstrukce, kalené sklo



## IF220/250

### Jednostranná informační vývěska

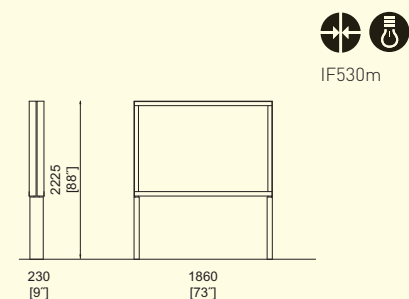
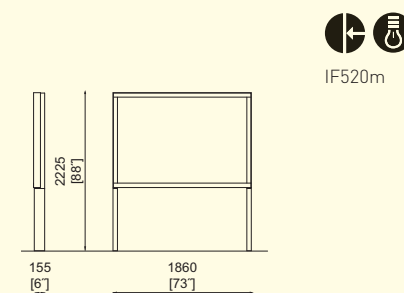
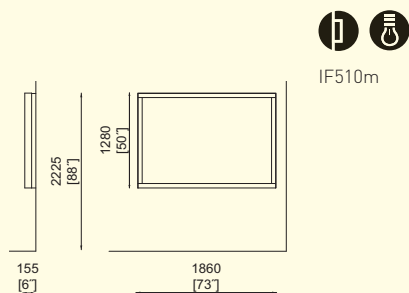
ocelová konstrukce, kalené sklo



## IF510/520/530

### Osvětlená informační skříň

ocelová konstrukce, nerezové prvky, kalené sklo




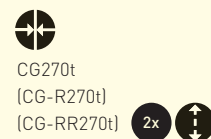
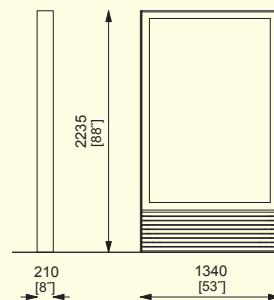
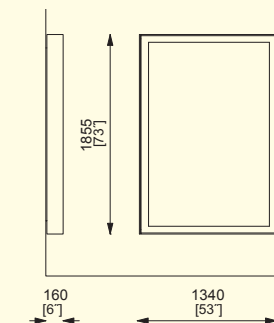
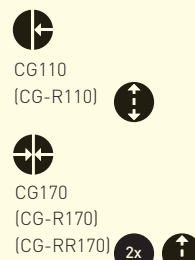
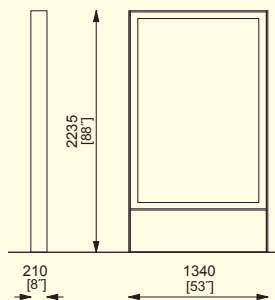
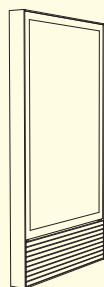

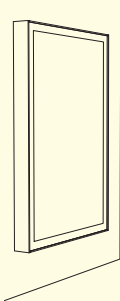
# CLIG

Ocelová zinkovaná konstrukce opatřená krycím lakem ve standardním odstínu, svislé boční lišty na dveřích z lakovaného hliníku, vodorovné z broušeného hliníku. Dveře otevírané nahoru, kalené sklo.

## CG100/R100/110/R110/170/R170/270/R270


### Prosvětlená reklamní vitrina

ocelová konstrukce, prvky z hliníku a ze dřeva, kalené sklo





Ocelová zinkovaná konstrukce opatřená nástřikem práškového vypalovacího laku. Činná plocha z ocelového pozinkovaného plechu.

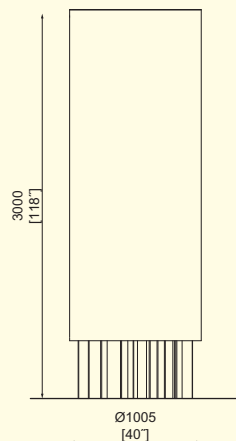


## EGR410 / 420

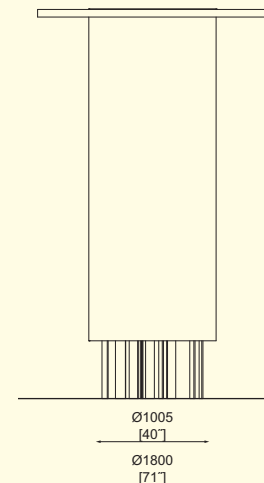
### Válcová plakátovací plocha

ocelová konstrukce, plocha z ocelového plechu, osvětlení LED

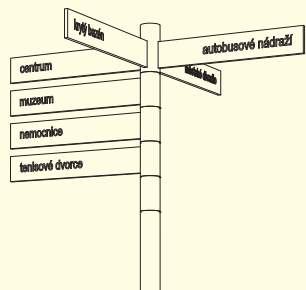
EGR410



EGR420



Ocelový zinkovaný sloup i celohliníkové směrovky opatřené nástřikem práškového vypalovaného laku. Grafika provedena samolepicími fóliemi nebo sítotiskem. Šipky lze standardně umísťovat v pěti patrech nad sebou, v každém z nich mohou být šipky osazeny do čtyř navzájem kolmých směrů. Jednotlivá patra mohou být vůči sobě pootočená. Na jednom sloupu může tedy být osazeno maximálně dvacet šipek do osmi směrů. Šipky mohou být instalovány i na stávající sloupy veřejného osvětlení pomocí univerzální upínací sady.

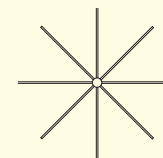
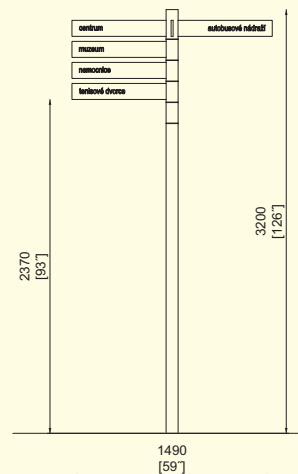


## OS500

### Šipkový orientační systém

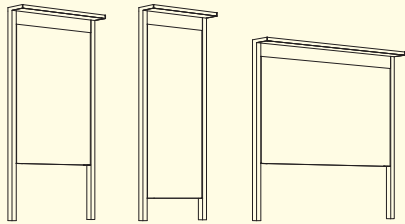
ocelová konstrukce, hliníkové směrovky

OS500



# POSTERION

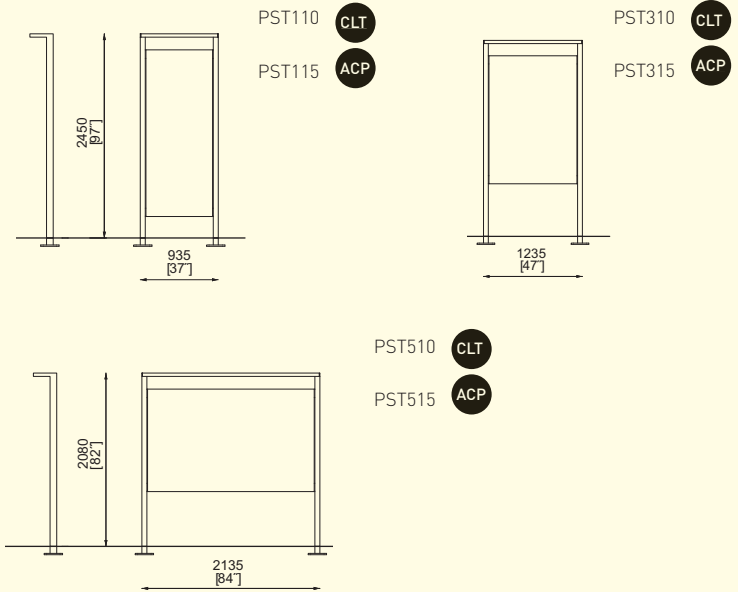
Ocelová zinkovaná konstrukce opatřená práškovým vypalovacím lakem nese plakátovací plochu z KLH desky nebo kompozitního panelu. Stříška z KLH desky a pozinkovaného plechu.



## PST110/115/310/315/510/515

### Jednostranná plakátovací plocha

ocelová konstrukce, plocha z KLH desky nebo kompozitního panelu



# PŘÍSTŘEŠKY PAVILONY

**AUREO** 420 (250) . **AUREO VELO** 421 (258) . **CUBY / CUBYSCREEN** 422/428 (228/234) . **DEPOT** 430 (244) . **EDGE** 436 (260)  
**GEOMERE** 438 (248) . **NUBO** 440 (236) . **PIN / PINSCREEN** 442/444 (254) . **PINECONE** 446 (262) . **SMOKERS** 446 (264) . **UFO** 447 (242)





Aureo



Aureo Velo



Cuby / Cubyscreen



Depot




Edge




Geomere



Nubo



Pin / Pinscreen



Pinecone



Smokers



Ufo

# AUREO

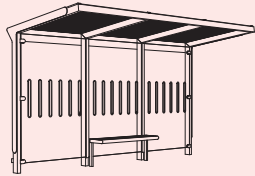
Ocelová zinkovaná konstrukce opatřená práškovým vypalovacím lakem. Zadní a boční stěny z kaleného skla, dřevěných desek nebo perforovaného plechu. Zastřešení bezpečnostním sklem, fotovoltaickými skly nebo střechou s extenzivní vegetační vrstvou. Odvodnění vedené nohou. Přístřešek může být osazen jednou nebo dvěma prosvětlenými vitrínami v bočních stěnách ve formátu citylight (CG). Lavička se sedákem z masivního dřeva. Možno doplnit nosičem jízdních řádů.




## AE200/300/400


### Zastávkový přístřešek s plochou střechou

ocelová nosná konstrukce, střecha z bezpečnostního skla / s extenzivní vegetační vrstvou / fotovoltaickým sklem, zadní stěna z kaleného skla





AE200-SS

AE200-ZS 


AE200-VS 


AE300-SS

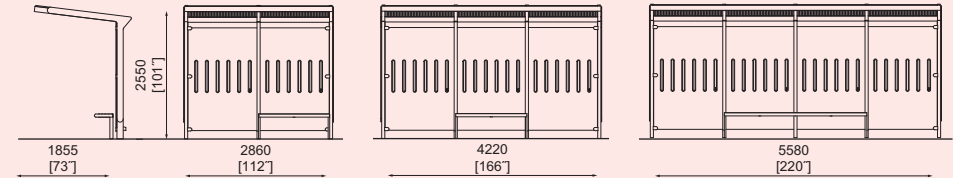
AE300-ZS 

AE300-VS 

AE400-SS

AE400-ZS 

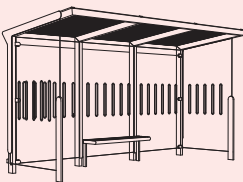
AE400-VS 




## AE210/310/410


### Zastávkový přístřešek s plochou střechou

ocelová nosná konstrukce, střecha z bezpečnostního skla / s extenzivní vegetační vrstvou / fotovoltaickým sklem, boční a zadní stěny z kaleného skla





AE210a-SS

AE210a-ZS 


AE210a-VS 


AE310a-SS

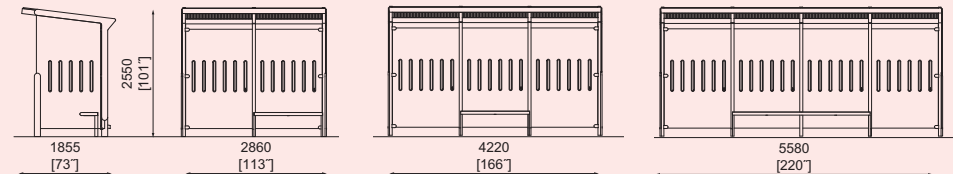
AE310a-ZS 

AE310a-VS 

AE410a-SS

AE410a-ZS 

AE410a-VS 



# AUREO VELO

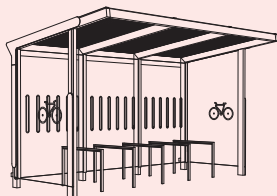
Ocelová zinkovaná konstrukce opatřená práškovým vypalovacím lakem. Zadní a boční stěny z kaleného skla, tahokovu nebo dřevěných profilů. Zastřešení bezpečnostním sklem nebo střechem s extenzivní vegetační vrstvou.



## AE-V310 / V610


### Přístřešek na kola s plochou střechou

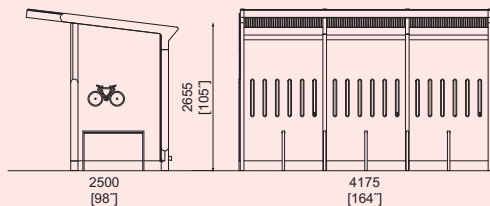
ocelová nosná konstrukce, střecha z bezpečnostního skla / s extenzivní vegetační vrstvou, zadní a boční stěny z kaleného skla, ocelové stojany s gumovým opěrníkem



10


AE-V310-SS

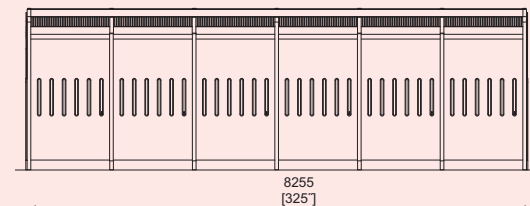
AE-V310-ZS 



22

AE-V610-SS


AE-V610-ZS 



## AE-V360 / V660

### Přístřešek pro dvoupatrové stání kol s plochou střechou

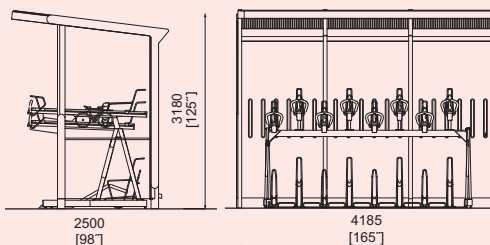
ocelová nosná konstrukce, střecha z bezpečnostního skla / s extenzivní vegetační vrstvou, zadní a boční stěny z kaleného skla, dvoupatrový systém parkování kol



16 18

AE-V360-SS

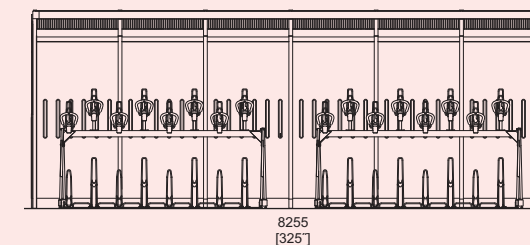
AE-V360-ZS 



32 36

AE-V660-SS

AE-V660-ZS 





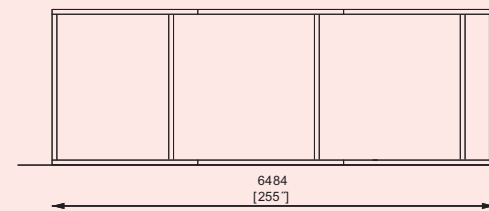
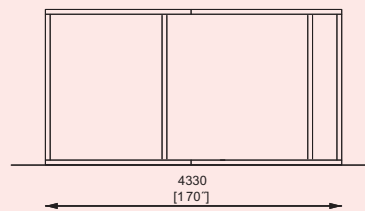
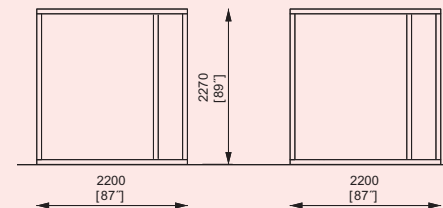
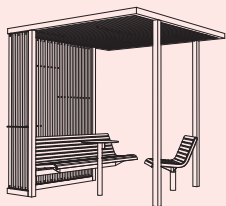
Venkovní altán Cuby Meet tvoří ocelová konstrukce opatřená práškovým vypalovacím lakem. Kotvení pod dlažbu nebo na dlažbu s podlahou.



## CUB

### Venkovní altán


ocelová konstrukce, stěny: dřevěné lamely / dřevěná treláž / dřevěné žaluzie / lanka pro popínavé rostliny s květináčem / KLH desky, střecha: dřevěné lamely / vegetační vrstva / lanka pro popínavé rostliny / kompozitní panel




CUB100  
CUB1001



CUB300  
CUB3001



CUB102  
CUB1021




CUB202  
CUB2021




CUB103  
CUB1031



CUB104  
CUB1041



CUB101  
CUB1011



# CUBY STUDY

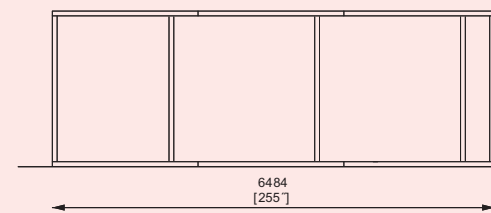
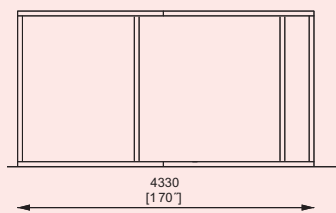
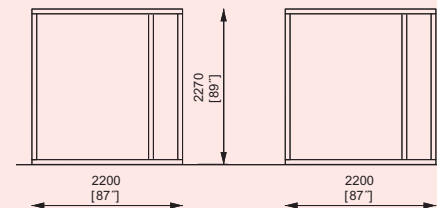
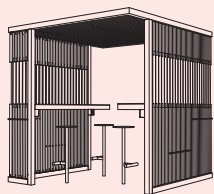
Venkovní altán Cuby Study tvoří ocelová konstrukce opatřená práškovým vypalovacím lakem. Kotvení pod dlažbu nebo na dlažbu s podlahou.



## CUB

### Venkovní altán


ocelová konstrukce, stěny: dřevěné lamely s průhledy, střeška: fotovoltaický systém / kompozitní panel / dřevěné lamely / vegetační vrstva



CUB113  
CUB1131




CUB114  
CUB1141



CUB112  
CUB1121



CUB110  
CUB1101



# CUBY SNACK

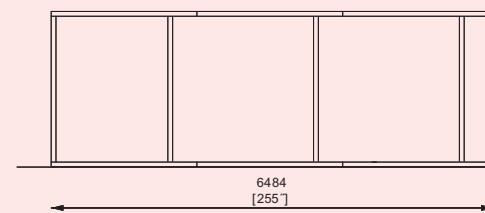
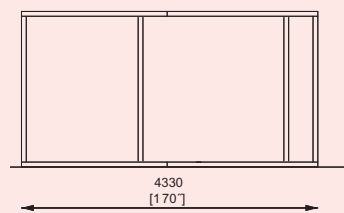
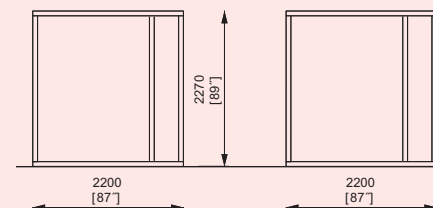
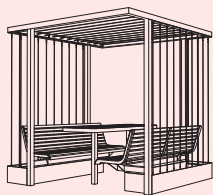
Venkovní altán Cuby Snack tvoří ocelová konstrukce opatřená práškovým vypalovacím lakem. Kotvení pod dlažbu nebo na dlažbu s podlahou.




## CUB

### Venkovní altán


ocelová konstrukce, stěny: dřevěná treláž, dřevěné žaluzie, lanka pro popínavé rostliny s květináčem nebo bez, tahokov  
střecha: dřevěné lamely, vegetační vrstva, lanka pro popínavé rostliny, kompozitní panel



CUB121  
CUB1211



CUB322  
CUB3221



CUB123  
CUB1231




CUB323  
CUB3231




CUB125  
CUB1251



CUB122  
CUB1221



CUB124  
CUB1241





# CUBY REST

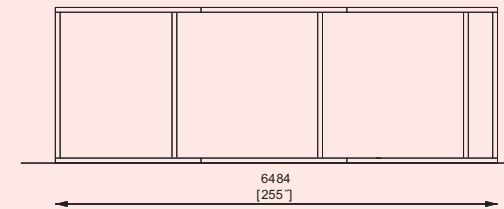
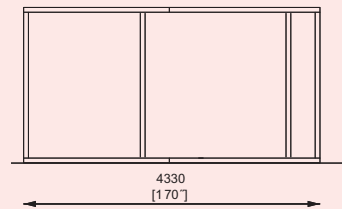
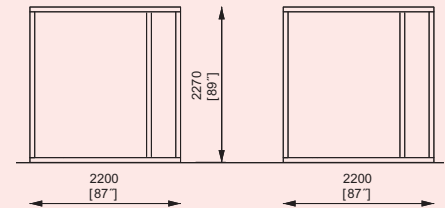

Venkovní altán Cuby Rest tvoří ocelová konstrukce opatřená práškovým vypalovacím lakem. Kotvení pod dlažbu nebo na dlažbu s podlahou.



## CUB

### Venkovní altán

ocelová konstrukce, stěny: lanka pro popínavé rostliny s květináčem nebo bez / dřevěné lamely / dřevěné žaluzie / dřevěná treláž, střecha: lanka pro popínavé rostliny / dřevěné lamely / vegetační vrstva




CUB140  
CUB1401



CUB141  
CUB1411



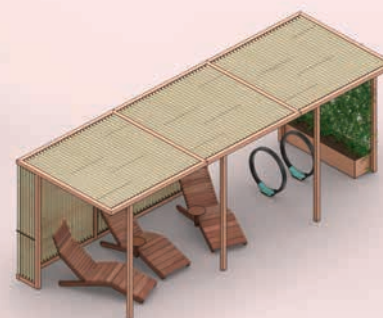
CUB142  
CUB1421



CUB143  
CUB1431



CUB341  
CUB3411



CUB144  
CUB1441



# CUBY DREAM

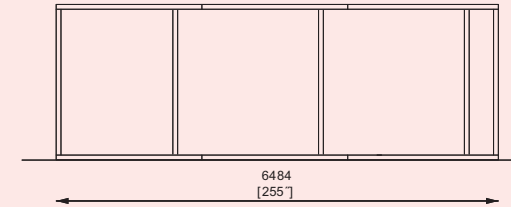
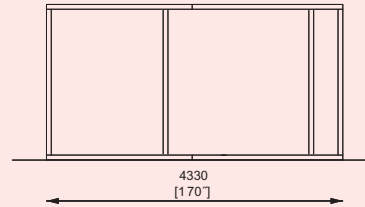
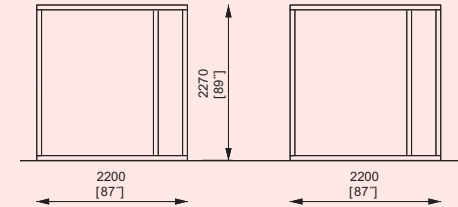
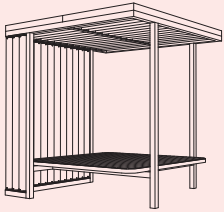
Venkovní altán Cuby Dream tvoří ocelová konstrukce opatřená práškovým vypalovacím lakem. Kotvení pod dlažbu nebo na dlažbu s podlahou.



## CUB

### Venkovní altán

ocelová konstrukce, relaxační plocha, stěny: dřevěné žaluzie / dřevěné lamely / dřevěná treťáž / lanka pro popínavé rostliny / KLH desky  
 střecha: vegetační vrstva / dřevěné lamely / kompozitní panel / lanka pro popínavé rostliny




CUB150  
CUB1501




CUB151  
CUB1511



CUB154  
CUB1541



CUB250  
CUB2501



CUB155  
CUB1551



CUB156  
CUB1561



Konstrukce



Interiér



Materiály střechy



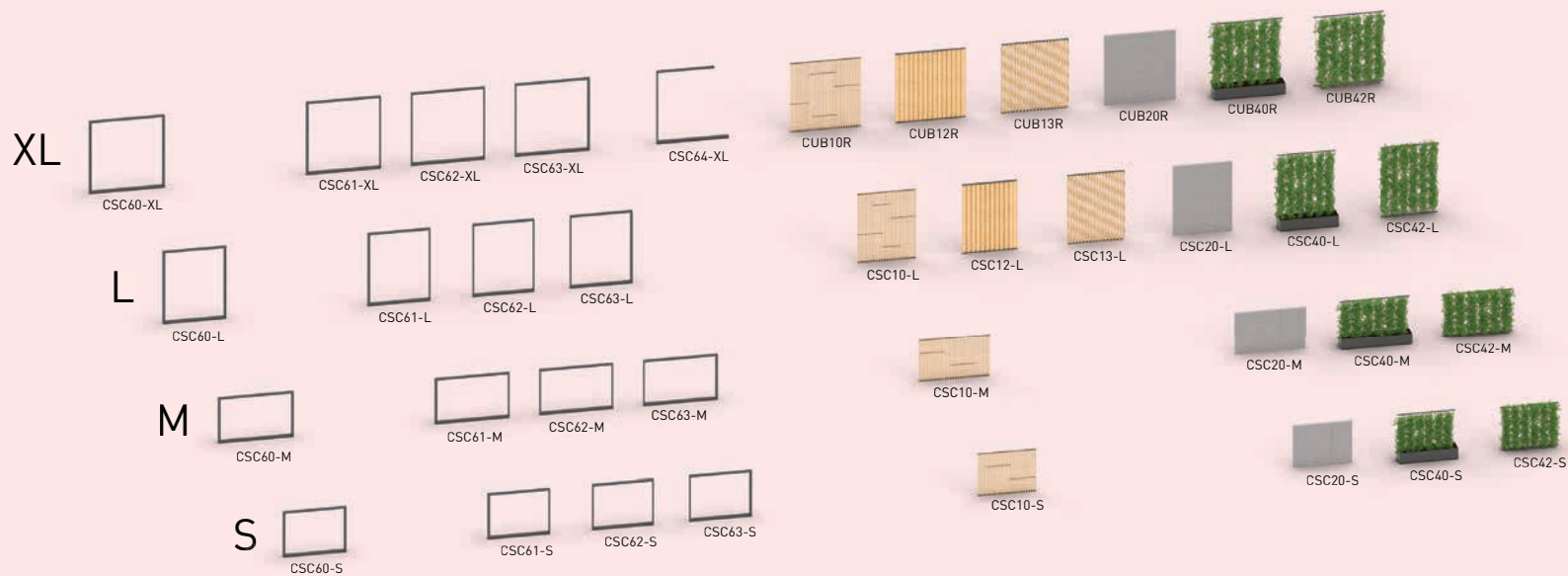
Materiály stěny






# CUBY SCREEN

Ocelová zinkovaná konstrukce ve dvou výškách. Výplně stěn lze vybírat mezi dřevěnými lamelami, žaluziemi a trelláží, ocelovým tahokovem nebo lankovou stěnou pro popínavé rostliny, variantně s květináčem nebo bez.

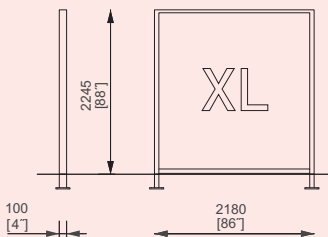




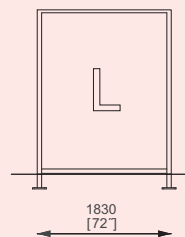
**CSC**

**Paraván**


ocelová konstrukce, výplň: dřevěné lamely, žaluzie nebo treláž, tahokov, lanka pro popínavé rostliny s květináčem nebo bez




CSC60-XL  
CSC61-XL  
CSC62-XL  
CSC63-XL  
CSC64-XL




CSC60-L  
CSC61-L  
CSC62-L  
CSC63-L



CUB10R



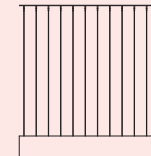
CUB12R





CUB13R




CUB20R




CUB40R 




CUB42R



CSC10-L



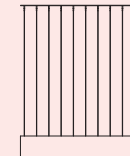
CSC12-L





CSC13-L




CSC20-L



CSC40-L 



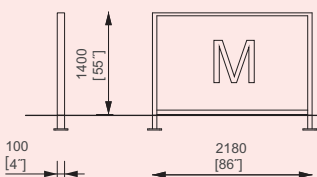
CSC42-L



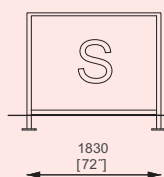
**CSC**

**Paraván**


ocelová konstrukce, výplň: dřevěné lamely, tahokov, lanka pro popínavé rostliny s květináčem nebo bez




CSC60-M  
CSC61-M  
CSC62-M  
CSC63-M



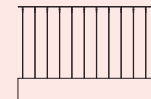
CSC60-S  
CSC61-S  
CSC62-S  
CSC63-S




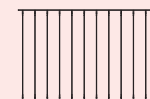
CSC10-M




CSC20-M



CSC40-M 



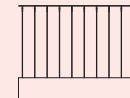
CSC42-M




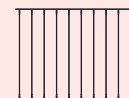
CSC10-S



CSC20-S



CSC40-S 



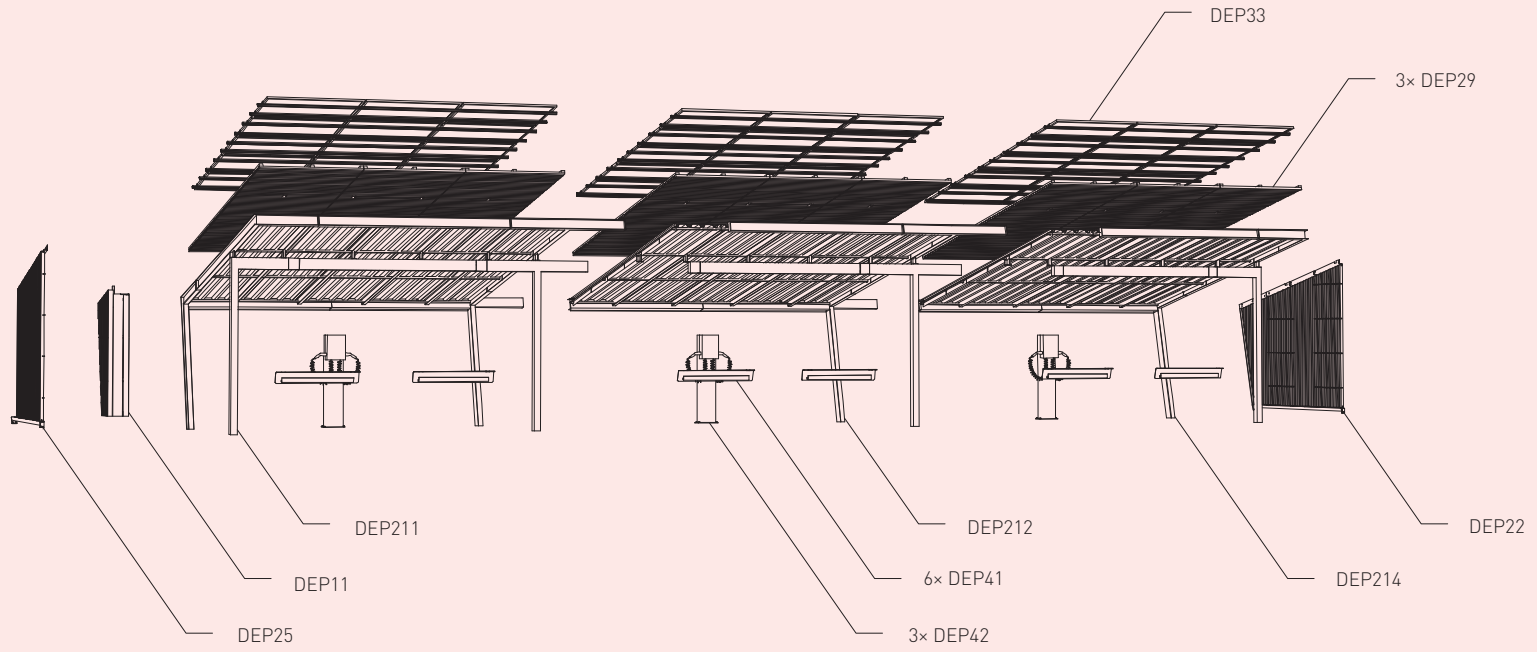
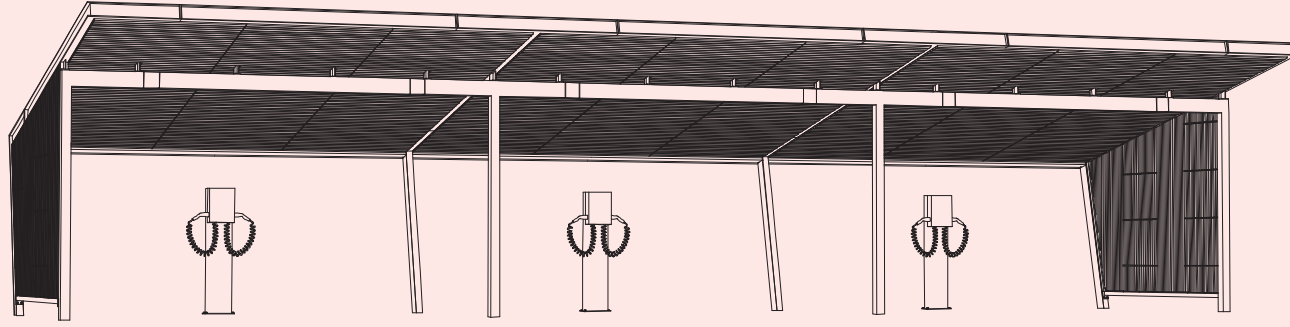
CSC42-S

# DEPOT

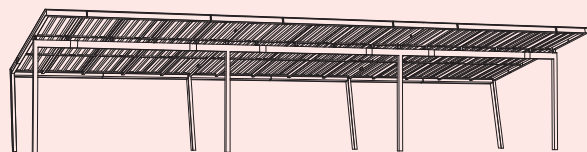
Ocelová zinkovaná konstrukce, variantně opatřená barevným lakem. Přístřešek může být doplněn bočními dřevěnými stěnami, skříňkou pro elektroinstalaci, fotovoltaickou střechou, případně dřevěným pohledem nebo osvětlením.







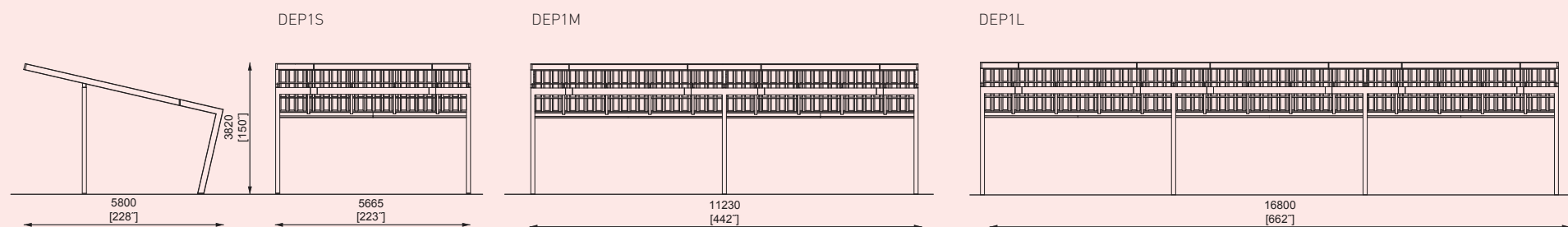
# DEPOT 1



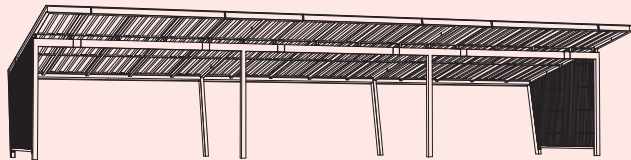
## DEP1 S/M/L

### Přístřešek pro auta

ocelová konstrukce, střecha z trapézového plechu



# DEPOT 2

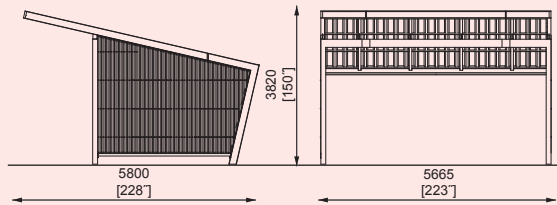


## DEP2 S/M/L

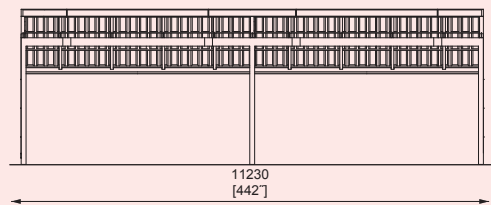
### Přístřešek pro auta

ocelová konstrukce, stěny z dřevěných lamel,  
střecha z trapézového plechu



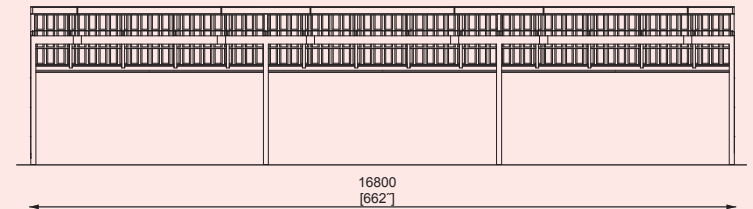
DEP2S



DEP2M

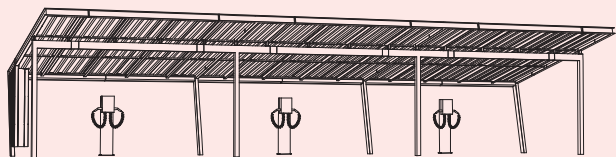


DEP2L





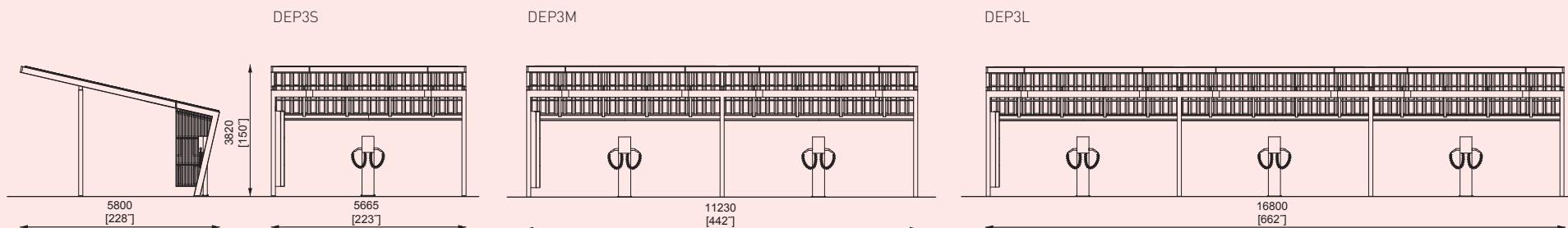
# DEPOT 3



## DEP3 S/M/L

### Přístřešek pro auta

ocelová konstrukce, střecha s fotovoltaickým systémem a podhledem z trapézového plechu, elektrobox, nabíjecí stojany



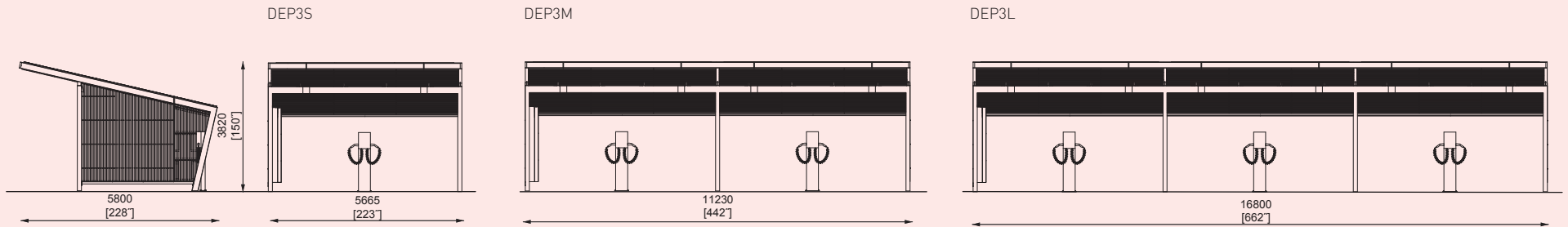
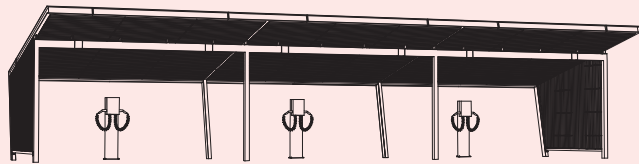
# DEPOT 4



## DEP4 S/M/L

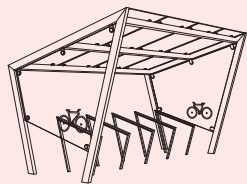
### Přístřešek pro auta

ocelová konstrukce, stěny z dřevěných lamel, střeška s fotovoltaickým systémem a dřevěným podhledem, elektrobox, nabíjecí stojany, LED osvětlení



# EDGE

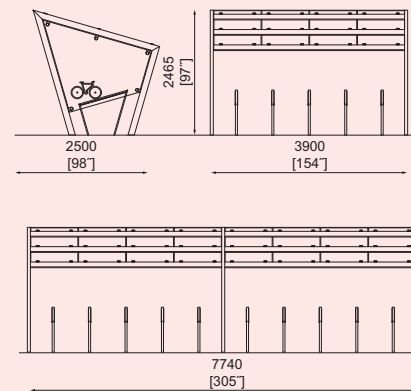
Ocelová zinkovaná konstrukce opatřená práškovým vypalovacím lakem. Boční stěny z kaleného skla. Zastřešení bezpečnostním sklem nebo ocelovým trapézovým plechem.



## EDG110/150/310/350

### Přístřešek na kola

ocelová nosná konstrukce, střeška z bezpečnostního skla, boční stěny z kaleného skla, ocelové stojany s gumovým opěrníkem



10

EDG110-02

EDG310-02



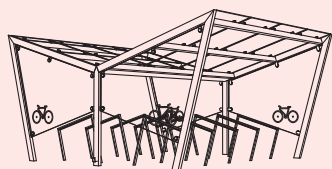
20

EDG150-02

EDG350-02



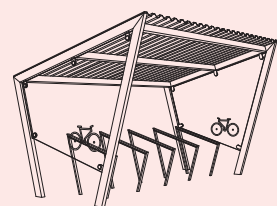




## EDG170/190/370/390

### Oboustranný přístřešek na kola

ocelová nosná konstrukce, střecha z bezpečnostního skla,  
boční stěny z kaleného skla, ocelové stojany s gumovým opěrníkem



## EDG210/250

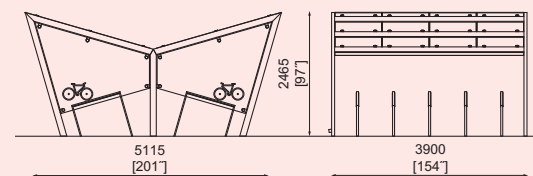
### Přístřešek na kola

ocelová nosná konstrukce, střecha z trapézového plechu,  
boční stěny z kaleného skla, ocelové stojany s gumovým opěrníkem

## EDG270/290

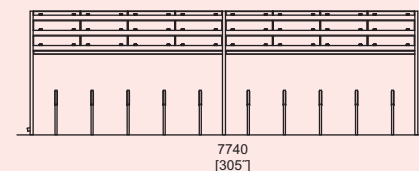
### Oboustranný přístřešek na kola

ocelová nosná konstrukce, střecha z trapézového plechu,  
boční stěny z kaleného skla, ocelové stojany s gumovým opěrníkem



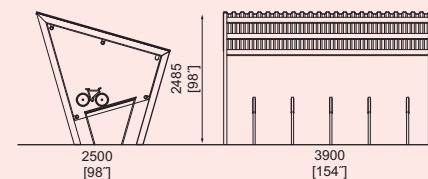
20

EDG170-02  
EDG370-02



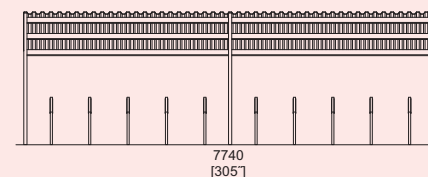
40

EDG190-02  
EDG390-02



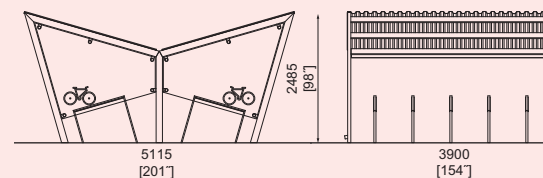
10

EDG210-02



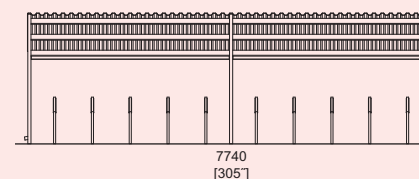
20

EDG250-02



20

EDG270-02



40

EDG290-02

# GEOMERE

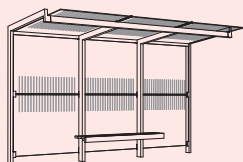
Ocelová zinkovaná konstrukce opatřená práškovým vypalovacím lakem. Zadní a boční stěny z kaleného skla. Přístřešek může být osazen jednou nebo dvěma prosvětlenými vitrinami formátu citylight (CG). Lavička se sedákem z masivního dřeva. Možno doplnit nosičem jízdních řádů. Střechu pokrývá bezpečnostní sklo, trapézový plech anebo sendvičový panel.



## GE200 / 300 / 400

### Zastávkový přístřešek s plochou střechou

ocelová nosná konstrukce, střecha z bezpečnostního skla / s extenzivní vegetační vrstvou / fotovoltaickým sklem, zadní stěna z kaleného skla



GE200-SS

GE200-ZS

GE200-VS



GE300-SS

GE300-ZS

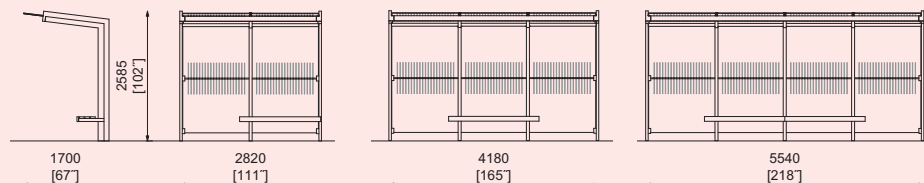
GE300-VS



GE400-SS

GE400-ZS

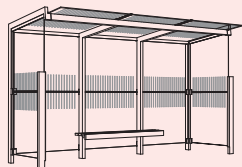
GE400-VS



## GE210 / 310 / 410

### Zastávkový přístřešek s plochou střechou

ocelová nosná konstrukce, střecha z bezpečnostního skla / s extenzivní vegetační vrstvou / fotovoltaickým sklem, boční a zadní stěny z kaleného skla



GE210a-SS

GE210a-ZS

GE210a-VS



GE310a-SS

GE310a-ZS

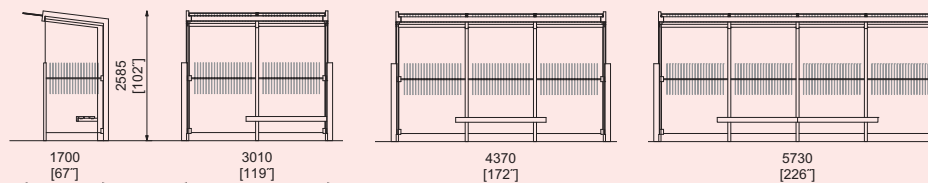
GE310a-VS




GE410a-SS

GE410a-ZS

GE410a-VS







# NUBO

Ocelová zinkovaná konstrukce opatřená práškovým vypalovacím lakem. Stěny a střecha z kaleného skla s bezpečnostním potiskem. Variantně střecha z kaleného lepeného skla v mléčné variantě. Integrovaná lavička, LED osvětlení a možnost doplnění fotovoltaického ostrovního systému a prosvětlené vitríny formátu citylight (CG).

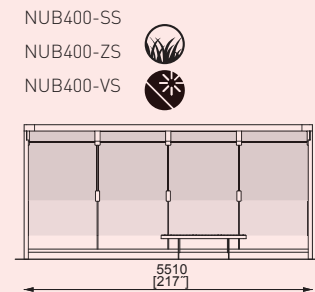
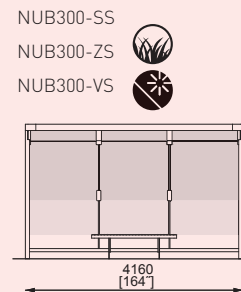
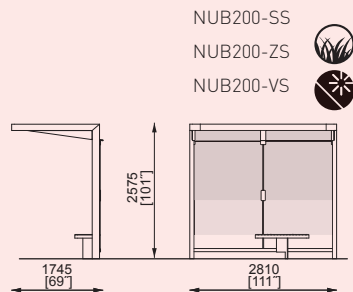
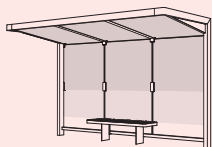




## NUB200/300/400

### Zastávkový přístřešek s plochou střechou

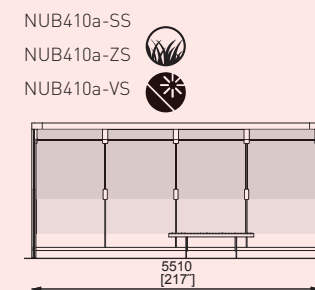
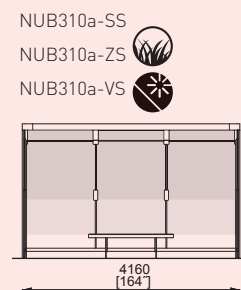
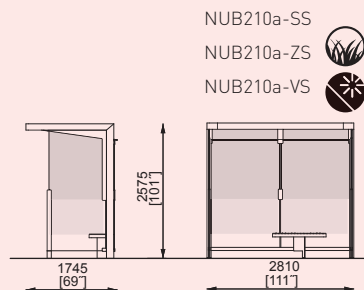
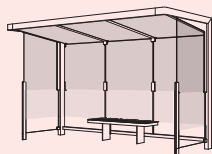
ocelová nosná konstrukce, střecha z bezpečnostního skla, zadní stěna z kaleného skla



## NUB210/310/410

### Zastávkový přístřešek s plochou střechou

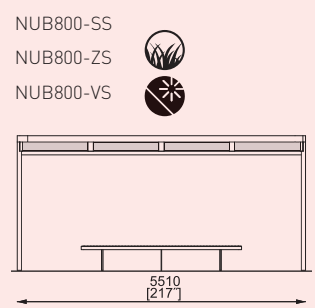
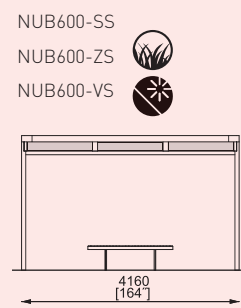
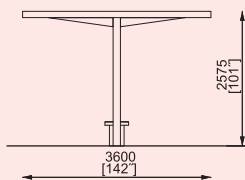
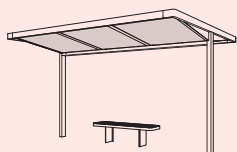
ocelová nosná konstrukce, střecha z bezpečnostního skla, boční a zadní stěny z kaleného skla



## NUB600/800

### Oboustranný zastávkový přístřešek s plochou střechou

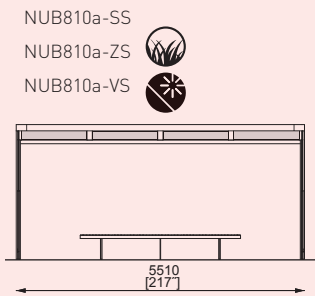
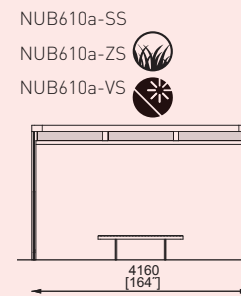
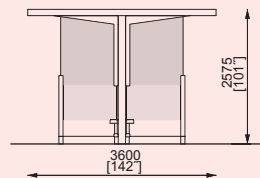
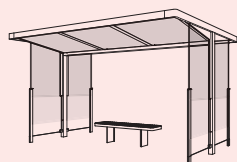
ocelová nosná konstrukce, střecha z bezpečnostního skla



## NUB610/810

### Oboustranný zastávkový přístřešek s plochou střechou

ocelová nosná konstrukce, střecha z bezpečnostního skla, boční stěny z kaleného skla



# PIN

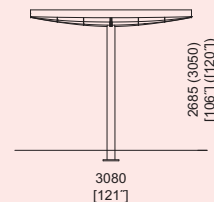
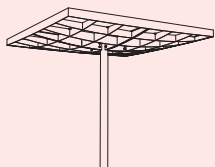
Ocelová pozinkovaná konstrukce krytá práškovým vypalovacím lakem, odvodnění vedeno sloupem. Nosníky ve tvaru čtvercové sítě skrývají prostor pro integrované LED osvětlení.



## PIN100 / 105 / 130 / 135 / 150 / 155

### Čtvercový modul

ocelová nosná konstrukce, střecha z bezpečnostního skla / s extenzivní vegetační vrstvou / fotovoltaickým sklem, variantně LED osvětlení



PIN100  
(PIN105)

PIN130  
(PIN135)

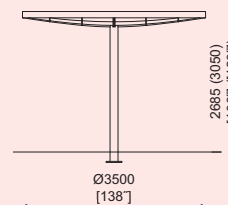
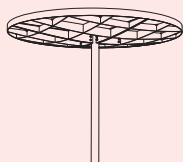
PIN150  
(PIN155)



## PIN300 / 305 / 330 / 335 / 350 / 355

### Kruhový modul

ocelová nosná konstrukce, střecha z bezpečnostního skla / s extenzivní vegetační vrstvou / fotovoltaickým sklem, variantně LED osvětlení



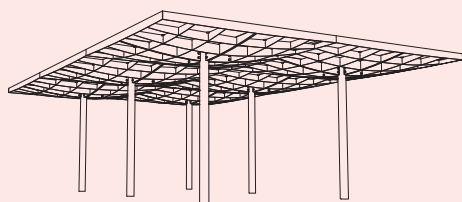
PIN300  
(PIN305)

PIN330  
(PIN335)

PIN350  
(PIN355)



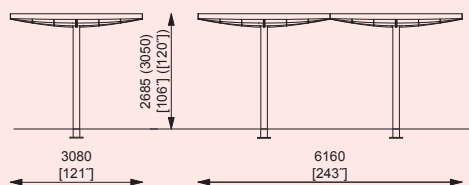




## PIN100/105/130/135/150/155

### Napojované čtvercové moduly

ocelová nosná konstrukce, střecha z bezpečnostního skla /  
s extenzivní vegetační vrstvou / fotovoltaickým sklem,  
variantně LED osvětlení

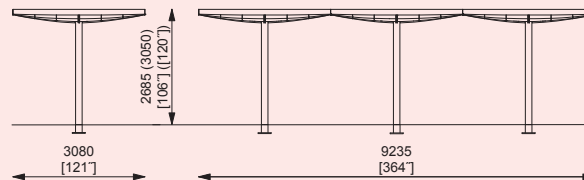


PIN100-2  
(PIN105-2)

PIN130-2  
(PIN135-2)



PIN150-2  
(PIN155-2)

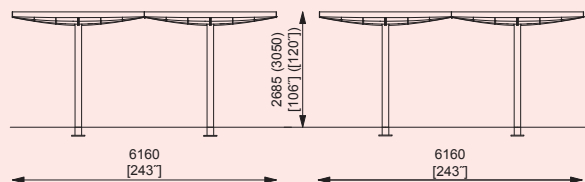


PIN100-3  
(PIN105-3)

PIN130-3  
(PIN135-3)



PIN150-3  
(PIN155-3)

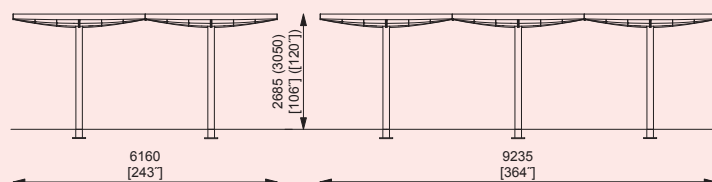


PIN100-4  
(PIN105-4)

PIN130-4  
(PIN135-4)



PIN150-4  
(PIN155-4)



PIN100-6  
(PIN105-6)

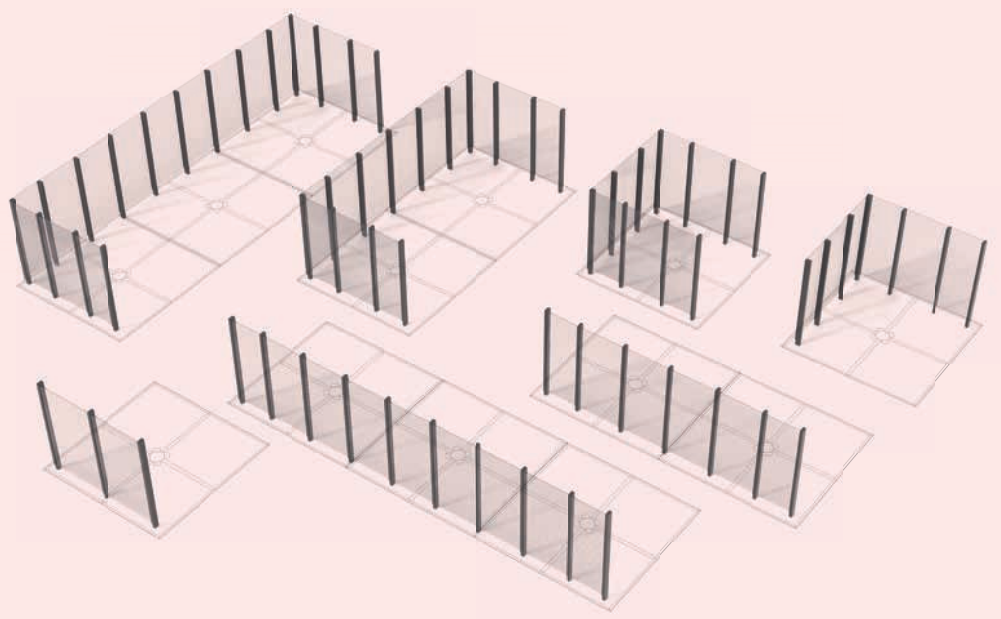


PIN130-6  
(PIN135-6)

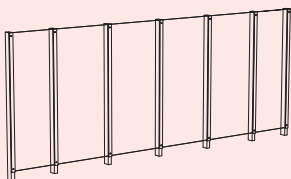


PIN150-6  
(PIN155-6)



# PIN SCREEN

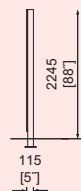




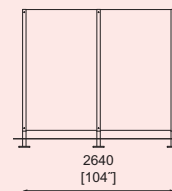
## PSC101/102/103

### Stěna proti větru

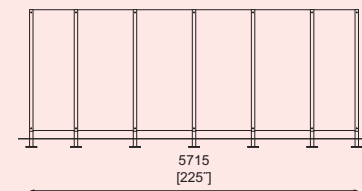
ocelová konstrukce se skleněnými výplněmi ve stěnách



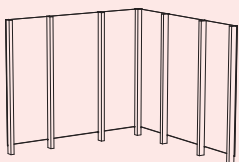
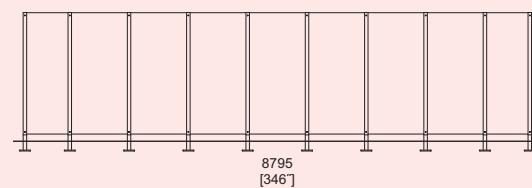
PSC101



PSC102



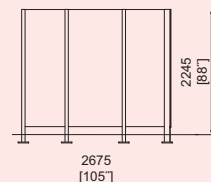
PSC103



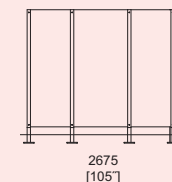
## PSC201

### Stěna proti větru

ocelová konstrukce se skleněnými výplněmi ve stěnách; s jednou boční stěnou



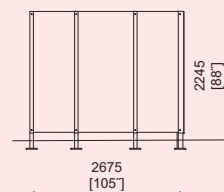
PSC201



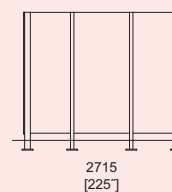
## PSC301/302/303

### Stěna proti větru

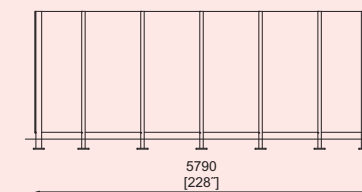
ocelová konstrukce se skleněnými výplněmi ve stěnách; se dvěma bočními stěnami



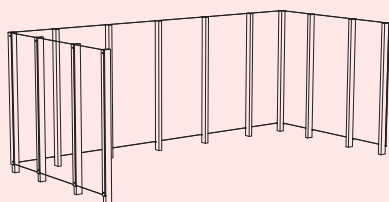
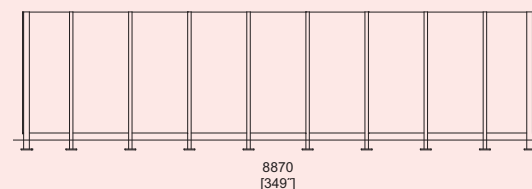
PSC301



PSC302



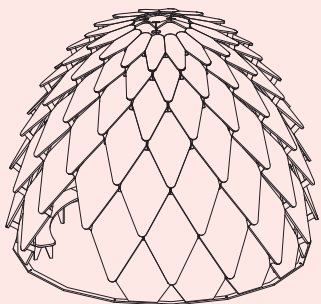
PSC303





# PINECONE

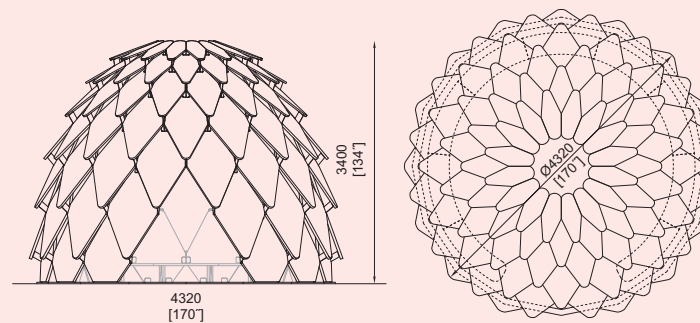
Šupiny z voděodolné překližky kryté odolnou lazou jsou vzájemně spojované pomocí ocelových styčnicků a šroubů se závrtnými maticemi. Spodní řada šupin se kotví na základový rám z ocelových profilů, uložený pomocí nastavitelných nožiček na betonových dlaždicích pod úroveň terénu. Altán je snadno transportovatelný a lze jej sestavit během jednoho dne.



## PNC110 / 114 / 116

### Venkovní altán

voděodolná překližka s lazou,  
ocelové styčníky / 4× LED osvětlení / 6× LED osvětlení



PNC110

PNC114

PNC116



# SMOKERS

## AUREO, EDGE

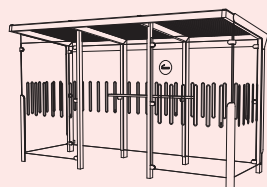
Ocelová zinkovaná konstrukce opatřená práškovým vypalovacím lakem. Zadní, boční a čelní stěny z kaleného skla. Zastřešení bezpečnostním sklem. Odkládací police z masivního dřeva. Možno doplnit popelníkem.



### Aureo AE-S210/S310-SS

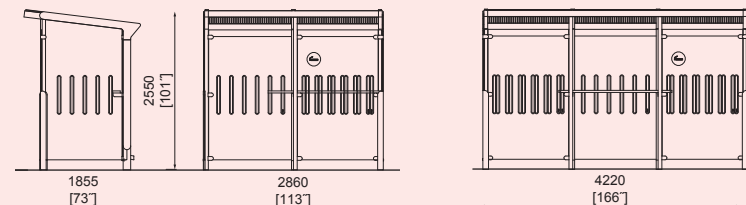
#### Přístřešek pro kuřáky s plochou střechou

ocelová nosná konstrukce, střecha z bezpečnostního skla,  
zadní, boční a čelní stěny z kaleného skla



AE-S210a-SS

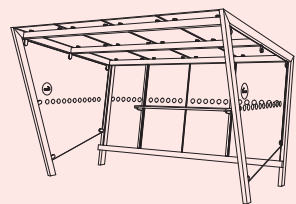
AE-S310a-SS



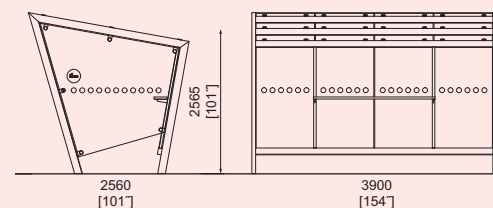
### Edge EDG-S110-04

#### Přístřešek pro kuřáky s plochou střechou

ocelová nosná konstrukce, střecha z bezpečnostního skla,  
zadní, boční a čelní stěny z kaleného skla

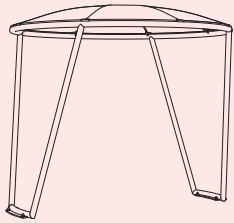


EDG-S110-04



# UFO

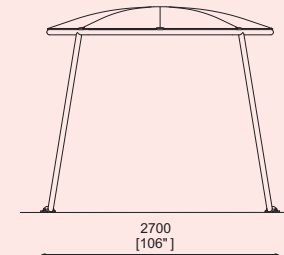
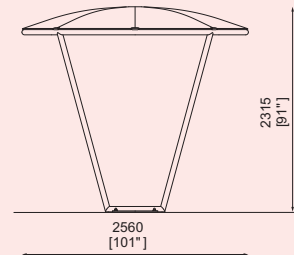
Ocelová zinkovaná konstrukce opatřená práškovým vypalovacím lakem. Střeška ze sklolaminátových prutů a polyesterové tkaniny, s odolnou PVC vrstvou s UV ochranou, a nerezovým napínacím mechanismem. Ocelový rám s dřevěnými lamelami u varianty daybed.



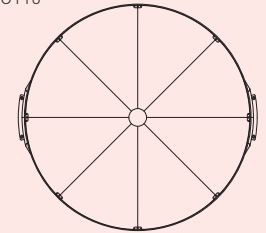
## UF0110

### Univerzální přístřešek s plachtou

ocelová nosná konstrukce, střeška z tkaniny opatřená PVC vrstvou



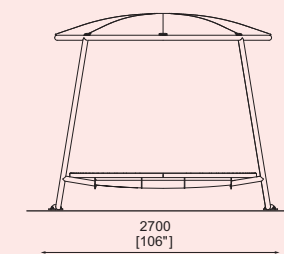
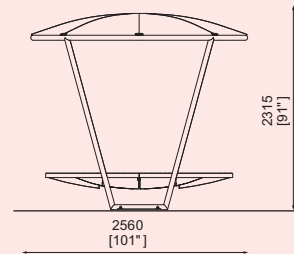
UF0110



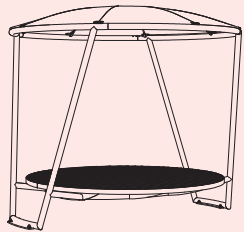
## UF0150

### Univerzální přístřešek s plachtou

ocelová nosná konstrukce, střeška z tkaniny opatřená PVC vrstvou, ocelový rám s dřevěnými lamelami, sloužící jako relaxační plocha



UF0150



# SMARTCITÉ

Městský mobiliář doplněný o nové možnosti.  
Opravdu chytré město.







**usb**  
stay charged!



**e-bike**  
eco-friendly



**led**  
lights on



**induction**  
cordless power



**wifi**  
stay online



**lock it**  
store and go



**table**  
enjoy coffee



**bike**  
ride and relax



**bicolor**  
keep it playful



**solar**  
eco-friendly



**green roof**  
control rain water



**Available until 8:00**  
• WiFi is always on  
**Available bike 8:00**  
• Access to the bike is always available  
• Press the button to activate the bike  
• Available until 8:00  
• Available until 8:00  
**The button gives 8:00**  
• WiFi is always on  
• Press the button to activate the bike  
• Press the button to activate the bike  
• Press the button to activate the bike  
**The button is off 8:00**  
• WiFi is always on



WIFI



wireless charging

# RESYSTA

Další rozšíření rodiny prvků městského mobiliáře s užitím recyklovaného materiálu.

60%  
rýžové slupky

22%  
kamenná sůl

18%  
minerální olej










# KOTVENÍ

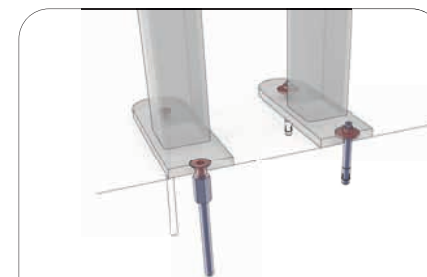
## Typy demontovatelného kotvení

Kotvení jednotlivých prvků městského mobiliáře k povrchu zásadně ovlivňuje celkový výsledek a myslíme si, že bychom měli věnovat tomuto detailu velkou pozornost. Nemáme rádi nevzhledné patky a viditelné šrouby. Proto je možné většinu našich výrobků kotvit skrytým způsobem. Jsou ale situace, kde je nutné použít kotvení na povrch s možností pozdější demontáže. I pro tyto situace však máme řešení.




### MANTA

Valet, Lotlimit, Cydlimit, Donat, Elias, Mielon, Isac, Lot




### EMAU SOLO


Intervera, Vera Solo, Tably, Bikepark, Edgetyre, Lotlimit



### LIMPIDO

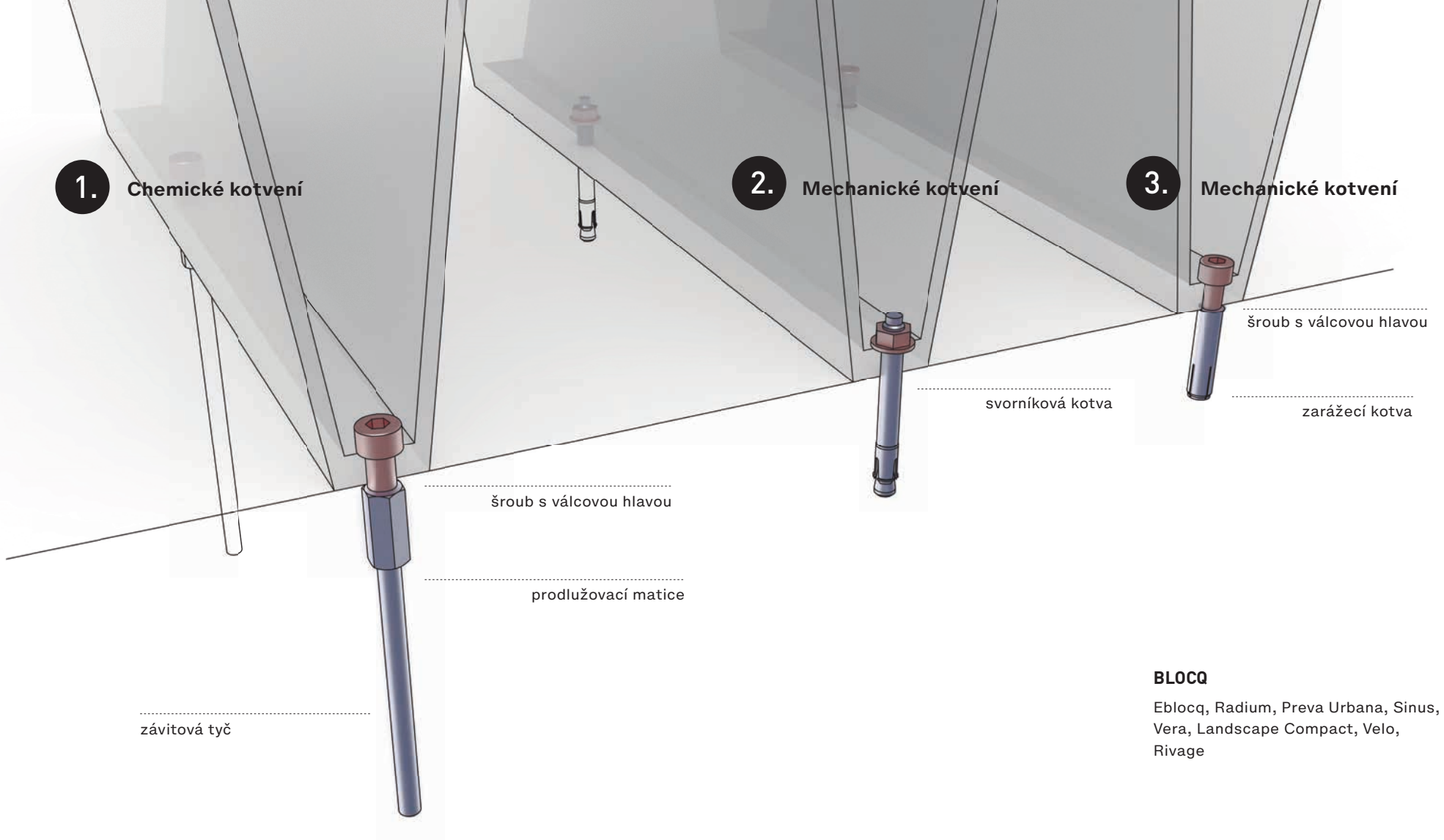


### PORTIQA



### MIELA

Emau



### BLOCQ

Eblocq, Radium, Preva Urbana, Sinus, Vera, Landscape Compact, Velo, Rivage

### Doporučený podklad:

1.

Univerzální kotvení pro nejběžnější povrchy  
 Beton  
 Dlažba  
 Beton+dlažba

2.

Betonová základová deska

3.

Betonová základová deska  
 + přírodní kámen



**TVOŘÍME S LÁSKOU K VEŘEJNÉMU  
PROSTORU I NAŠÍ PLANETĚ.**



# STEJNĚ JAKO NA DESIGN NAŠICH VÝROBKŮ, JSOU I NA MATERIÁLY, Z NICHŽ VYRÁBÍME, KLADENY TY NEJVYŠŠÍ NÁROKY. ZAKLÁDÁME SI NA PEČLIVĚ VYBRANÝCH, OTESTOVANÝCH MATERIÁLECH A NAKLÁDÁME S NIMI EKONOMICKY I EKOLOGICKY.

## KONSTRUKČNÍ OCEL

Ocel je základním materiálem pro většinu našich výrobků, my ji používáme výlučně chráněnou zinkováním. V kombinaci s nástřikem polyesterového práškového vypalovacího laku se jedná o nejlepší možnou protikorozní ochranu, s násobně vyšší odolností, než u jen lakovaného nebo jen pozinkovaného povrchu. Průzkumy ukázaly, že samovolný vznik koroze je u takto ošetřeného materiálu prakticky vyloučen. Jako finální povrchovou ochranu používáme polyesterový lak v jemně matné struktuře, v libovolném odstínu dle stupnice RAL.

## NEREZOVÁ OCEL

Pro ty, kdo požadují ještě větší odolnost a trvanlivost, nabízíme výrobky nebo části výrobků z nerezové oceli. Ze stejného materiálu je veškerý spojovací materiál. Standardně používáme korozivzdornou ocel AISI 304, do oblastí s vyššími nároky AISI 316. Jejich specifické chemické složení způsobuje, že se na vzduchu vytváří na povrchu oceli tzv. pasivní vrstva, která zabraňuje rezivění. Odolávají atmosférické korozi i v průmyslovém ovzduší, odpadním vodám a různým solím. Povrch oceli je upraven kartáčováním (broušením) nebo elektrochemickým leštěním. Tím získávají výrobky nezaměnitelný a vysoce hodnotný vzhled, dlouhou trvanlivost při minimální údržbě.

## HLINÍKOVÉ SLITINY

Pro některé prvky mobiliáře používáme odlitky, plechy nebo profily z hliníkových slitin. Hlavní výhodou je vysoká odolnost proti korozi bez nutnosti dalšího zpracování povrchu. Absence jakékoliv dodané povrchové vrstvy mimořádně zvyšuje odolnost výrobků proti mechanickému poškození. Povrch je v závislosti na použité technologii zpracování otryskán abrazivním granulátem, který vytváří charakteristický matný vzhled a zamezuje vytváření koroze na povrchu, výrobky z hliníkových profilů jsou chráněny eloxováním. Materiál si tak zachovává svou charakteristickou hliníkovou barvu. Všechny tyto díly mohou být navíc opatřeny nástřikem práškového polyesterového vypalovacího laku v libovolném odstínu.

## DŘEVO

Dřevo je nepřekonatelný přírodní materiál, který lidstvo používá po celou dobu své historie. Je pružné i pevné, příjemné na dotek a navíc pěkně a nezaměnitelně stárne. Jeho nasazení v oblasti městského mobiliáře na něj klade ty nejvyšší nároky. Proto všechny dřeviny pečlivě vybíráme, stejně jako jejich povrchovou úpravu. Nejlepší výsledky vykazuje tropické tvrdé dřevo napuštěné olejem nebo v přírodním stavu, jež nemá srovnatelnou konkurenci. Tropické dřevo používáme jen z legální těžby s certifikátem FSC. Evropskými alternativami jsou akát a termodřevo, dodáváme je v přírodním stavu nebo napuštěné olejem.

## SKLO

Jako střešní krytinu a vertikální výplně přístřešků používáme jeden z nejtradičnějších materiálů v architektuře, tedy minerální sklo. Jeho vlastnosti jsou stále nepřekonatelné, zvláště ve srovnání s běžně dostupnými plasty. Sklo lze obtížně poškrábat, dobře se čistí, nelze je poškodit cigaretou a téměř nestárne. Obavy z křehkosti jsou neopodstatněné, skleněné výplně nelze rozbít bez použití nástroje a vyjímečné síly. Boční, respektive zadní výplň přístřešků je z kaleného skla (omezující riziko zranění při rozbití), střešní krytina je tvořena z bezpečnostního skla.

## VYSOKOTLAKÝ LAMINÁT (HPL)

Jedná se o plošně lisované desky z přírodních vláken a dekorativních laminátů vyrobených z melaminu nebo z tvrzených syntetických pryskyřic. Kompozit se skládá ze 60 % z papíru a 40 % z pryskyřic. K dispozici je široká nabídka plnobarevných odstínů nebo hotových dekorů, technologií digitálního tisku je možno desky opatřit libovolným grafickým motivem. Desky jsou odolné proti mechanickému poškození, mrazu, žáru, moku i vodní páře a neoxidují. Pro svoji odolnost, trvanlivost a další užité vlastnosti jsou hojně využívány v architektuře.

## RESYSTA

Jedná se o extrémně trvanlivý, slunci, dešti, mrazu a slané vodě odolný materiál skládající se z 60 % rýžových slupek, 22 % soli a 18 % minerálního oleje, velmi připomíná dřevo, ale odstraňuje většinu jeho nedostatků. Nevyžaduje téměř žádnou údržbu, odolná vůči škůdcům a plísním a nepraská. Na rozdíl od ostatních kompozitních materiálů vypadá skvěle a jeho povrch je příjemný na dotyk. Resysta už teď splňuje většinu budoucích požadavků na ekologickou udržitelnost materiálu, je recyklována a plně recyklovatelná. Pro vybrané prvky městského mobiliáře používáme duté profily, které mohou být podle potřeby zpevněny vloženými ocelovými profily.

## BETON VYSOKOHODNOTNÝ (HPC)

Vysokohodnotný beton (high performance concrete – HPC) se vyznačuje vysokou pevností v tlaku, vysokou životností a má vyšší modul pružnosti, což zvyšuje stabilitu betonu. Uplatňuje se především tam, kde je potřeba snížit hmotnost, odstranit vnitřní ocelové výztuže nebo dosáhnout vyšší životnosti betonu v agresivním prostředí. Životnost je reálně predikována až na 200 let, spolu se zmenšením objemu a hmotnosti má příznivý vliv na trvale udržitelné životní prostředí – menší nároky na podklad či základy pod betonovým mobiliářem, nižší náklady na transport a manipulaci s rozměrnými betonovými odlitky.

## VYSOKOPEVNOSTNÍ BETON (HIGH STRENGTH CONCRETE – HSC)

Pro specifický tenkostěnný betonový mobiliář používáme vysokopevnostní beton. Ten je tvořen jemnou směsí kameniva, cementu, mikrosiliky, vody a dalších složek. Na rozdíl od tradičních betonů vysokopevnostní směsi obsahují polymerní vlákna, zvyšující ohybovou pevnost a pevnost v tlaku. Dalšími výhodami těchto směsí je výborná zatékavost, minimální segregace, zvýšená odolnost, hladký povrch s žádným nebo minimálním výskytem drobných bublin a částečná ohebnost. Směs vysokopevnostního betonu, kterou používáme, dosahuje dle provedených laboratorních zkoušek pevnost v tlaku 100Mpa.







# MMCITÉ DESIGN STUDIO



David Karásek



Michael Tomalik



Iveta Krmíčková




Viktor Šašinka



Jitka Trčková

Lucia Lehrer



## EXTERNÍ DESIGNÉŘI



Herrmann & Coufal



Lucie Koldová



Dan Yeffet



Atelier SAD



Vrtiliška & Žák



Radek Hegmon



Studio Segers





















